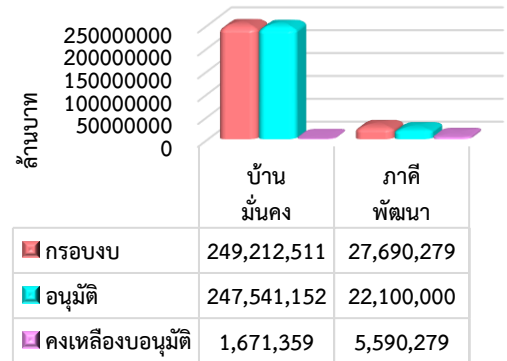


รายงานสถานะโครงการบ้านมั่นคง
ปีงบประมาณ 2569 ณ วันที่ 30 เมษายน 2569

1. รายงานการดำเนินโครงการบ้านมั่นคง ปี 2569

การดำเนินงานแก้ไขปัญหาที่อยู่อาศัยในพื้นที่เมืองและชนบท ตามแนวทางโครงการบ้านมั่นคง เกิดการสร้างเครือข่ายเมืองและชนบท การพัฒนาความเข้มแข็งของชุมชน และการพัฒนาคุณภาพชีวิต โดยในปี 2569 มีเป้าหมายดำเนินการ 3,370 ครัวเรือน วงเงินรวม 302,626,000 บาท แบ่งเป็นงบบริหารจัดการโครงการ 25,723,210 บาท งบดำเนินการสำหรับชุมชน 276,902,790 บาท



การสนับสนุนงบประมาณปี 2569 มีแผนงานสนับสนุนองค์กรชุมชน 2 ประเภทบ คือ 1) งบสนับสนุนการพัฒนาที่อยู่อาศัย และ 2) งบพัฒนากระบวนการเมือง โดยมีผลการพิจารณาเห็นชอบงบสนับสนุนการพัฒนาที่อยู่อาศัยใน 24 จังหวัด 154 ชุมชน 51 โครงการ 4,241 ครัวเรือน จำแนกเป็นพื้นที่เมือง 6 จังหวัด 12 ชุมชน 12 โครงการ 512 ครัวเรือน พื้นที่ชนบท 18 จังหวัด 142 ชุมชน 22 โครงการ 3,729 ครัวเรือน และงบพัฒนากระบวนการเมือง 17 โครงการ งบประมาณอนุมัติรวม 269,641,152 บาท

โครงการบ้านมั่นคงปี 2569	กรอบงบประมาณ	การอนุมัติ				งบประมาณที่ยังไม่อนุมัติ
		โครงการ	ครัวเรือน	งบอนุมัติปี 2569	ร้อยละอนุมัติ	
1.โครงการพัฒนาที่อยู่อาศัย (บ้านมั่นคง) - งบสนับสนุนพลังงานบ้านมั่นคง	249,212,511	34	4,241	205,541,152 42,000,000	99.33	1,671,359
2. งบพัฒนากระบวนการเมือง (ภาคีพัฒนา)	27,690,279	17	-	22,100,000	79.81	5,590,279
รวม	276,902,790	51	4,241	269,641,152	97.38	7,261,638

2. ภาพรวมงบประมาณโครงการบ้านมั่นคงรายภาค

ในปีงบประมาณ 2568 มีงบประมาณคงเหลือรอเบิกจ่ายยกมาดำเนินการในปีงบประมาณ 2569 จำนวนเงินรวม 303,285,795 บาท

ณ วันที่ 30 เมษายน 2569 ได้มีการพิจารณาและเห็นชอบงบประมาณโครงการบ้านมั่นคงเมืองและชนบท ยกมาจากงบประมาณปี 2568 และเห็นชอบงบประมาณปี 2569 จำนวน 51 โครงการ 4,241 ครัวเรือน งบประมาณที่อนุมัติ 269,641,152 บาท รวมงบอนุมัติสะสม 592,176,488 บาท

ภาค	ยกมาปี 2569	งบอนุมัติปี 2569					รวมงบคงเหลือ+ อนุมัติสะสม
	รวมงบคงเหลือ	ครัวเรือน	งบอุดหนุน60-68	งบอุดหนุนปี 69	งบกระบวนการเมือง	รวมอนุมัติในปี 69	
ภาคเหนือ	44,543,418	1,327	6,538,675	56,233,679	4,100,000	66,872,354	111,415,772
ภาคใต้	58,847,583	1,083	10,630,000	56,789,033	300,000	67,719,033	126,566,616
ภาคตะวันออกเฉียงเหนือ	32,018,545	660	2,859,186	35,430,700		38,289,886	70,308,431
ภาคกลางและตะวันตก	20,877,356	797	2,273,795	36,852,043	300,000	39,425,838	60,303,194
ภาคกรุงเทพฯ ปริมณฑล	76,956,516	124	17,095,885	8,170,297	1,000,000	26,266,182	103,222,698
สำนักงานพัฒนาที่อยู่อาศัย /ริมราง	69,418,377	250	5,000,000	12,065,400	16,400,000	33,465,400	102,883,777
สำนักพัฒนาที่อยู่อาศัยริมราง	600,000		5,980,000			5,980,000	6,580,000
สำนักพัฒนาที่อยู่อาศัยริมคลอง	24,000		10,872,000			10,872,000	10,896,000
รวมงบคงเหลือ	303,285,795	4,241	61,249,541	205,541,152	22,100,000	288,890,693	592,176,488

การเบิกจ่าย มีการเบิกจ่ายสะสม 97,139,667 บาท คงเหลือบรอเบิกจ่าย 462,338,195 บาท
 จำแนกรายภาคดังนี้

ภาค	รวมงบคงเหลือ+ อนุมัติสะสม	เบิกจ่าย				รวมเบิกจ่าย สะสม	ร้อยละ เบิกจ่าย	รวมงบ คงเหลือรอเบิก
		เบิกงบ68ยกมา	ร้อยละ	เบิกงบอนุมัติ69	ร้อยละ			
ภาคเหนือ	111,415,772	2,172,000	4.88	12,798,709	19.14	14,970,709	13.44	84,715,541
ภาคใต้	126,566,616	18,717,176	31.81	-	-	18,717,176	14.79	107,849,440
ภาคตะวันออกเฉียงเหนือ	70,308,431	1,507,073	4.71	-	-	1,507,073	2.14	68,801,358
ภาคกลางและตะวันตก	60,303,194	3,365,000	16.12	-	-	3,365,000	5.58	53,328,599
ภาคกรุงเทพฯ ปริมณฑล	103,222,698	20,966,405	27.24	-	-	20,966,405	20.31	64,920,784
สำนักงานพัฒนาที่อยู่อาศัย/ริมราง6	102,883,777	16,901,304	24.35	5,620,000	16.79	22,521,304	21.89	80,362,473
สำนักพัฒนาที่อยู่อาศัยริมราง	6,580,000	4,220,000	64.13	-	-	4,220,000	64.13	2,360,000
สำนักพัฒนาที่อยู่อาศัยริมคลอง	10,896,000	10,872,000	99.78	-	-	10,872,000	99.78	-
รวมงบคงเหลือ	592,176,488	78,720,958	25.96	18,418,709	6.38	97,139,667	16.40	462,338,195

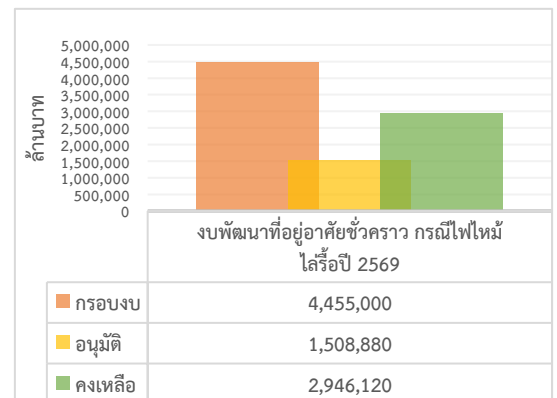
3.การปิดโครงการ บ้านมั่นคง ปี 2560 – 2568 มีการปิดโครงการ เพิ่มขึ้นในเดือนเมษายน 2569 จำนวน 4 โครงการ จึงคงเหลือรอปิดโครงการ จำนวน 418 โครงการ ซึ่งอยู่ระหว่างประสานแผนการทำงานและติดตามกับสำนักงานภาคดำเนินการในส่วนที่เกี่ยวข้อง ดังนี้

มี.ค.2569	คงเหลือรอปิดโครงการ บ้านมั่นคง ณ มี.ค.2569								เม.ย.2569
คงเหลือ	เหนือ	อีสาน	ใต้	กลาง/ตก	กทม./ออก	สง.พัฒนาฯ	ส.ริมคลอง	ส.ริมราง	รวมรอปิด
422	65	59	82	17	123	69	1	2	418

รายงานสถานะโครงการพัฒนาที่อยู่อาศัยชั่วคราว กรณีไฟไหม้ ไส้รีด ภัยพิบัติ ปีงบประมาณ 2569 ณ วันที่ 30 เมษายน 2569

1. รายงานการดำเนินโครงการพัฒนาที่อยู่อาศัยชั่วคราว กรณีไฟไหม้ ไส้รีด ภัยพิบัติ ปี 2569

โครงการพัฒนาที่อยู่อาศัยชั่วคราว กรณีไฟไหม้ ไส้รีด ภัยพิบัติ ปี 2569 กำหนดแผนเป้าหมายเพื่อช่วยเหลือชุมชนรวมทั้งสิ้น 165 ครั้วเรือน งบดำเนินการทั้งสิ้น 4,455,000 บาท



ภาพรวมงบประมาณโครงการที่อยู่อาศัยชั่วคราว มีงบดำเนินการในปีงบประมาณ 2569 จำนวน 3 ปี ดังนี้

ปีงบประมาณ	งบดำเนินการยกมาปี 2569		ผลการอนุมัติโครงการที่อยู่อาศัยชั่วคราวปี 2569			คงเหลือรอดำเนินการ	
	ครั้วเรือน	กรอบงบ	โครงการ	ครั้วเรือน	งบอนุมัติแล้ว	ครั้วเรือน	งบคงเหลือ
ปีงบประมาณ 2567 (96200)	-	979,155	7	72	953,550	-	25,605
ปีงบประมาณ 2568 (96300)	-	221,760	-	-	-	-	221,760
ปีงบประมาณ 2569 (96400)	165	4,455,000	22	61	1,508,880	104	2,946,120
รวม	165	5,655,915	29	133	2,462,430	104	3,193,485

หมายเหตุ : รัับคั้งงบประมาณปี 2568 เพิ่มเติม, 135,000 บาท

สถานะงบประมาณที่อยู่อาศัยชั่วคราว มีงบจัดสรรคงเหลือปี 2567 และปี 2568 ยกมาดำเนินการรวมกับ งบประมาณปี 2569 วงเงินรวม 5,655,915 บาท มีการพิจารณาสนับสนุนชุมชน 2,462,430 บาท (คืนงบ 135,000 บาท) คงเหลืองบสนับสนุนชุมชนรออนุมัติ 3,193,485 บาท

2. ผลการอนุมัติและเบิกจ่ายงบประมาณโครงการพัฒนาที่อยู่อาศัยชั่วคราว กรณีไฟไหม้ ไล้เรือ ปี 2569

ณ วันที่ 30 เมษายน 2569 งบประมาณโครงการพัฒนาที่อยู่อาศัยชั่วคราว กรณีไฟไหม้ ไล้เรือ ปี 2569 จำนวน 165 ครั้วเรือน จำนวนเงิน 4,455,000 บาท มีการพิจารณาอนุมัติในปีงบประมาณ 2569 จำนวน 61 ครั้วเรือน จำนวนเงินอนุมัติ 1,508,880 บาท ดำเนินการเบิกจ่าย 468,000 บาท ร้อยละเบิกจ่าย 31.02 มีงบคงเหลือรอเบิกจ่าย สะสม 1,292,880 บาท มีภาพรวมจำแนกรายภาค ดังนี้

ภาค	อนุมัติดำเนินการปี 2569				เบิกจ่าย					คงเหลือรอ เบิกจ่าย (เม.ย.69)
	งบปี 2567	งบปี 2568	งบปี 2569		เบิกปี 2567	เบิกปี 2568	ร้อยละ งบยกมา	เบิกปี 2569	ร้อยละ เบิก	
			ครั้วเรือน	จำนวน						
ภาคเหนือ	-	-	25	675,000	-	-	-	-	-	675,000
ภาคตะวันออกเฉียงเหนือ	359,550	-	15	311,880	359,550	-	100	135,000	43.29	176,880
ภาคใต้	324,000	-	5	135,000	324,000	-	100	135,000	100	-
ภาคกลางและตะวันตก	18,000	-	5	126,000	18,000	-	-	126,000	100	-
ภาคทวม.ปริมณฑล และตะวันออก	252,000	-	2	54,000	-	-	-	-	-	306,000
สนง.พัฒนาที่อยู่อาศัยเมืองและชนบท	-	-	4	72,000	-	-	-	72,000	100	-
สน.พัฒนาที่อยู่อาศัยชุมชนริมคลอง	-	-	-	-	-	-	-	-	-	-
สน.พัฒนาที่อยู่อาศัยชุมชนริมราง	-	-	5	135,000	-	-	-	-	-	135,000
รวม	953,550	0	61	1,508,880	701,550	0	74	468,000	31.02	1,292,880
	รวมอนุมัติ			2,462,430	รวมเบิกจ่าย			1,169,550	-	

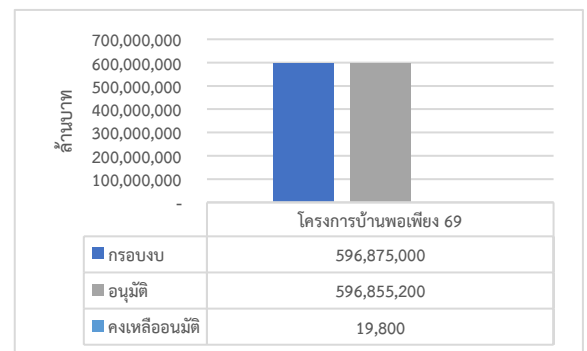
3. การปิดโครงการ ที่อยู่อาศัยชั่วคราว ปี 2563 – 2568 ณ เม.ย.2569 มีการปิดโครงการ เพิ่มขึ้นในเดือนเมษายน 2569 จำนวน 2 โครงการ จึงมีโครงการคงเหลือรอปิด 134 โครงการ ซึ่งอยู่ระหว่างประสานและติดตามกับสำนักงาน ภาคดำเนินการในส่วนที่เกี่ยวข้อง

มี.ค.2569	คงเหลือรอปิดโครงการ ที่อยู่อาศัยชั่วคราว ณ มี.ค.2569								เม.ย.2569
คงเหลือ	เหนือ	อีสาน	ใต้	กลาง/ตก	ทวม./ออก	สนง.พัฒนา	ส.ริมคลอง	ส.ริมราง	รวมรอปิด
136	11	33	5	3	72	10	-	-	134

รายงานสถานะโครงการบ้านพอเพียง ปีงบประมาณ 2569 ณ วันที่ 30 เมษายน 2569

1. รายงานการดำเนินโครงการบ้านพอเพียง ปี 2569

โครงการบ้านพอเพียง ได้กำหนดแผนเป้าหมายเพื่อช่วยเหลือชุมชนผู้มีรายได้น้อย มีความเดือดร้อนเรื่องที่อยู่อาศัย จำนวน 15,634 ครั้วเรือน วงเงินรวม 625,000,000 บาท แบ่งเป็น งบบริหารจัดการโครงการ 28,125,000 บาท งบดำเนินการ 596,875,000 บาท จำแนกเป็นรายภาค ดังนี้



ภาค	เป้าหมายกรอบงบประมาณปี 2569			
	จังหวัด	ตำบล	ครัวเรือน	กรอบงบประมาณ
เหนือ	17	493	2,972	113,530,400
ตะวันออกเฉียงเหนือ	20	811	5,145	196,539,000
ใต้	14	384	2,723	104,018,600
กลางและตะวันตก	13	378	2,644	101,000,800
กทม. ปริมณฑลและตะวันออก	13	191	1,241	47,406,200
สำนักงานพัฒนาที่อยู่อาศัยฯ/ส่วนกลาง			909	34,380,000
รวม	77	2,257	15,634	596,875,000

2. ภาพรวมการอนุมัติและเบิกจ่ายงบประมาณโครงการบ้านพอเพียง

ณ วันที่ 30 เมษายน 2569 มีการพิจารณาการสนับสนุนงบประมาณให้กับองค์กรชุมชน จำนวน 1,769 โครงการ 17,165 ครัวเรือน ดำเนินการได้เกินกว่าเป้าหมาย 1,531 ครัวเรือน มีวงเงินอนุมัติ 596,855,200 บาท และเบิกจ่ายงบประมาณ 527,727,644 บาท คงเหลือรอเบิกจ่าย 69,127,556 บาท เบิกจ่ายร้อยละ 88.42 มีผลรายภาคดังนี้

ภาค	ผลการอนุมัติตามมติคณะทำงานพิจารณา					คงเหลือจัดสรร/อนุมัติ		ผลการเบิกจ่าย		
	โครงการ	จังหวัด	ตำบล	ครัวเรือน	งบอนุมัติ	ครัวเรือน	งบประมาณ	เบิกจ่าย	ร้อยละ	คงเหลือ
เหนือ	371	17	538	4,062	128,990,600	-681	0	124,684,013	96.66	4,306,587
ตะวันออกเฉียงเหนือ	719	20	843	5,642	198,088,800	-456	0	175,863,550	88.78	22,225,250
ใต้	181	14	359	2,787	104,018,600	-64	0	77,649,180	74.65	26,369,420
กลางและตะวันตก	300	13	378	2,868	101,000,800	-224	0	94,975,551	94.03	6,025,249
กทม.ปริมณฑลและตะวันออก	186	13	194	1,314	49,296,200	-23	0	43,925,990	89.11	5,370,210
สำนักงานพัฒนาที่อยู่อาศัยฯ	11	-	11	483	15,120,000	-83	0	10,629,360	70.30	4,490,640
ส่วนกลาง	1	-	1	9	340,200	0	19,800	-	0	340,200
รวม	1,769	77	2,324	17,165	596,855,200	-1,531	19,800	527,727,644	88.42	69,127,556

3.การปิดโครงการ บ้านพอเพียง ปี 2560 – 2568 ณ เม.ย.2569 มีการปิดโครงการ เพิ่มขึ้นในเดือนเมษายน 2569 จำนวน 13 โครงการ จึงมีโครงการคงเหลือรอปิด 309 โครงการ ซึ่งอยู่ระหว่างประสานแผนการทำงานและติดตามกับสำนักงานภาคดำเนินการในส่วนที่เกี่ยวข้อง

มี.ค.2569	คงเหลือรอปิดโครงการ ณ เม.ย.2569						เม.ย.2569
คงเหลือ	เหนือ	ตะวันออกเฉียงเหนือ	ใต้	กลางและตะวันตก	กทม.และตะวันออก	ส.พัฒนาที่อยู่อาศัยฯ	รวมรอปิด
322	3	291	4	1	4	6	309
