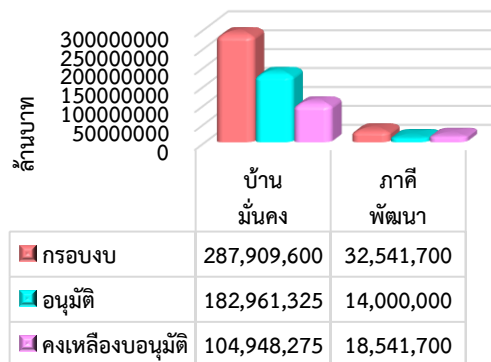


**รายงานสถานะโครงการบ้านมั่นคง**  
**ปีงบประมาณ 2568 ณ วันที่ 30 พฤษภาคม 2568**

**1. รายงานการดำเนินโครงการบ้านมั่นคง ปี 2568**

การดำเนินงานแก้ไขปัญหาที่อยู่อาศัยพื้นที่เมืองและชนบท ตามแนวทางโครงการบ้านมั่นคง เกิดการสร้างเครือข่ายเมืองและชนบท การพัฒนาความเข้มแข็งของขบวนองค์กรชุมชน และการพัฒนาคุณภาพชีวิต โดยในปี 2568 มีเป้าหมายดำเนินการ 3,900 ครุว์เรือน วงเงินรวม 350,220,000 บาท แบ่งเป็นงบบริหารจัดการโครงการ 29,768,700 บาท งบดำเนินการ 320,451,300 บาท



การสนับสนุนงบประมาณปี 2568 มีการพิจารณาและเห็นชอบงบประมาณโครงการบ้านมั่นคงเมืองและชนบท สนับสนุนชุมชนมี 2 ประเภทบ คือ 1) งบสนับสนุนการพัฒนาที่อยู่อาศัย และ 2) งบพัฒนากระบวนเมือง ซึ่งสามารถดำเนินการได้ใน 14 จังหวัด 48 โครงการ 170 ชุมชน 3,876 ครุว์เรือน จำแนกเป็นพื้นที่เมือง 10 โครงการ 38 ชุมชน 1,157 ครุว์เรือน พื้นที่ชนบท 17 โครงการ 132 ชุมชน 2,719 ครุว์เรือน โครงการพัฒนาจังหวัด 9 โครงการ และงบพัฒนากระบวนเมือง 12 โครงการ งบประมาณที่อนุมัติรวม 196,961,325 บาท

โครงการบ้านมั่นคงปี 2568	กรอบงบประมาณ	การอนุมัติ				งบประมาณที่ยังไม่อนุมัติ
		โครงการ	ครุว์เรือน	งบอนุมัติปี 2568	ร้อยละอนุมัติ	
1.โครงการพัฒนาที่อยู่อาศัย (บ้านมั่นคง)	287,909,600	36	3,876	182,961,325	63.55	104,948,275
2.งบพัฒนากระบวนเมือง (ภาคีพัฒนา)	32,541,700	12	-	14,000,000	43.02	18,541,700
รวม	320,451,300	48	3,876	196,961,325	61.46	123,489,975

**2. ภาพรวมงบประมาณโครงการบ้านมั่นคงรายภาค**

ในปีงบประมาณ 2567 มีงบประมาณคงเหลือรอเบิกจ่ายยกมาดำเนินการในปีงบประมาณ 2568 เป็นงบอุดหนุนที่อยู่อาศัย 471,862,470 บาท และงบพัฒนากระบวนเมือง 20,893,300 บาท จำนวนเงินรวม 492,755,770 บาท

ณ วันที่ 30 พฤษภาคม 2568 ได้มีการพิจารณาและเห็นชอบงบประมาณโครงการบ้านมั่นคงเมืองและชนบท จำนวน 36 โครงการ 3,876 ครุว์เรือน งบประมาณอนุมัติ 196,961,325 บาท รวมงบอนุมัติสะสม 695,145,642 บาท

ภาค	ยกมาปี 2568	งบอนุมัติปี 2568					รวมงบคงเหลือ+ อนุมัติสะสม
	รวมงบคงเหลือ	ครุว์เรือน	งบอุดหนุนปี 68	จังหวัด	งบกระบวนเมือง	รวมอนุมัติปี 68	
ภาคเหนือ	71,438,658	1,404	45,587,966	300,000	300,000	46,187,966	117,626,624
ภาคใต้	129,639,214	127	6,180,000		2,000,000	8,180,000	137,819,214
ภาคตะวันออกเฉียงเหนือ	11,122,600	1,005	65,884,817		300,000	66,184,817	77,307,417
ภาคกลางและตะวันตก	33,147,890	457	21,712,861	300,000		22,012,861	56,611,746
ภาคกรุงเทพฯ ปริมณฑล	119,267,684	835	38,114,481	650,000		38,764,481	158,062,165
สำนักงานพัฒนาที่อยู่อาศัย	59,197,336	48	4,231,200		11,400,000	15,631,200	78,128,536
สำนักพัฒนาที่อยู่อาศัย (ริมราง)	66,942,388	-	-		-	-	66,942,388
สำนักพัฒนาที่อยู่อาศัยริมราง	2,000,000	-	-		-	-	2,000,000
สำนักพัฒนาที่อยู่อาศัยริมคลอง	-	-	-		-	-	647,552
<b>รวมงบคงเหลือ</b>	<b>492,755,770</b>	<b>3,876</b>	<b>181,711,325</b>	<b>1,250,000</b>	<b>14,000,000</b>	<b>196,961,325</b>	<b>695,145,642</b>

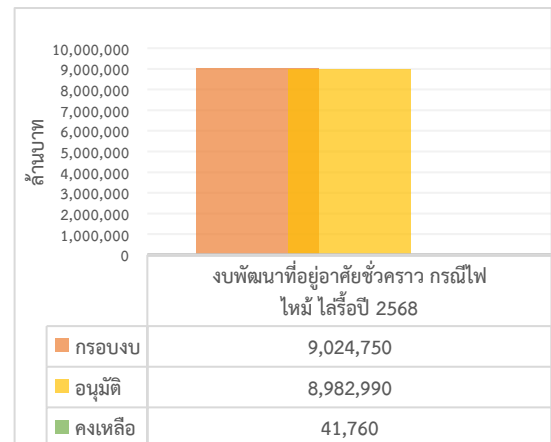
**การเบิกจ่าย** มีการเบิกจ่ายสะสม 123,711,265 บาท คงเหลือบรอเบิกจ่าย 488,099,791 บาท จำแนกรายภาค ดังนี้

ภาค	เบิกจ่าย				รวมเบิกจ่ายสะสม	ร้อยละเบิกจ่าย	รวมงบคงเหลือหรือเบิก
	เบิกงบยกมา	ร้อยละ	เบิกงบอนุมัติ68	ร้อยละ			
ภาคเหนือ	14,227,403	19.92	11,646,421	25.22	25,873,824	22.00	75,931,911
ภาคใต้	18,800,122	14.50	-	-	18,800,122	13.64	103,242,746
ภาคตะวันออกเฉียงเหนือ	1,020,000	9.17	2,734,715	4.13	3,754,715	4.86	73,552,702
ภาคกลางและตะวันตก	10,331,880	31.17	2,342,425	10.64	12,674,305	22.39	37,845,956
ภาคกรุงเทพฯ ปริมณฑล	29,553,888	24.78	5,555,706	14.33	35,109,594	22.21	122,922,571
สำนักงานพัฒนาที่อยู่อาศัย	19,825,075	33.49	1,540,000	9.85	21,365,075	27.35	30,467,711
สำนักงานพัฒนาที่อยู่อาศัย (ริมราง)	4,086,078	6.10	-	-	4,086,078	6.10	43,536,194
สำนักพัฒนาที่อยู่อาศัยริมราง	1,400,000	70.00	-	-	1,400,000	70.00	600,000
สำนักพัฒนาที่อยู่อาศัยริมคลอง	647,552	-	-	-	647,552	100	-
<b>รวมงบคงเหลือ</b>	<b>99,891,998.00</b>	<b>20.27</b>	<b>23,819,267</b>	<b>12.09</b>	<b>123,711,265</b>	<b>17.80</b>	<b>488,099,791.00</b>

## รายงานสถานะโครงการพัฒนาที่อยู่อาศัยชั่วคราว กรณีไฟไหม้ ไลรื้อ กัยพิบัติ ปีงบประมาณ 2568 ณ วันที่ 30 พฤษภาคม 2568

### 1. รายงานการดำเนินโครงการพัฒนาที่อยู่อาศัยชั่วคราว กรณีไฟไหม้ ไลรื้อ กัยพิบัติ ปี 2568

โครงการพัฒนาที่อยู่อาศัยชั่วคราว กรณีไฟไหม้ ไลรื้อ กัยพิบัติ ปี 2568 กำหนดแผนเป้าหมายเพื่อช่วยเหลือชุมชนรวมทั้งสิ้น 350 ครั้วเรือน งบดำเนินการทั้งสิ้น 9,450,000 บาท แบ่งเป็นงบบริหารจัดการโครงการ 425,250 บาท และงบดำเนินการสนับสนุนองค์กรชุมชน 9,024,750 บาท



ภาพรวมการอนุมัติงบประมาณและคงเหลืออนุมัติ ดังนี้

ปีงบประมาณ	งบดำเนินการยกมาปี 2568		ผลการอนุมัติโครงการที่อยู่อาศัยชั่วคราว ปี 2568			คงเหลือรอดำเนินการ	
	ครั้วเรือน	กรอบงบ	โครงการ	ครั้วเรือน	งบอนุมัติแล้ว	ครั้วเรือน	งบคงเหลือ
ปีงบประมาณ 2564	112	693,112	11	83	603,370	29	89,742
ปีงบประมาณ 2567	290	5,221,625	34	261	3,792,470	29	1,429,155
ปีงบประมาณ 2568	350	9,024,750	60	385	8,982,990	-	41,760
<b>รวม</b>	<b>752</b>	<b>14,939,487</b>	<b>105</b>	<b>729</b>	<b>13,378,830</b>	<b>58</b>	<b>1,560,657</b>

สถานะงบประมาณที่อยู่อาศัยชั่วคราว มีงบจัดสรรคงเหลือปี 2564 และปี 2567 ยกมาดำเนินการรวมกับงบประมาณปี 2568 ดังนี้

(1) โครงการพัฒนาที่อยู่อาศัยชั่วคราว กรณีไฟไหม้ ไล้รื้อ ปี 2564 มีงบคงเหลือตามกรอบการสนับสนุน 112 ครั้วเรือน จำนวนเงิน 693,112 บาท มีการอนุมัติเพิ่มเติมในปี 2568 จำนวน 83 ครั้วเรือน จำนวนเงินอนุมัติ 603,370 บาท คงเหลือครั้วเรือนดำเนินการตามเป้าหมาย 29 ครั้วเรือน และเงินสนับสนุนคงเหลือ 89,742 บาท (4 ครั้วเรือน)

(2) โครงการพัฒนาที่อยู่อาศัยชั่วคราว กรณีไฟไหม้ ไล้รื้อ ปี 2567 มีงบคงเหลือสนับสนุนได้ 290 ครั้วเรือน จำนวนเงิน 5,221,625 บาท มีการอนุมัติเพิ่มเติมในปี 2568 จำนวน 261 ครั้วเรือน จำนวนเงินอนุมัติ 3,792,470 บาท คงเหลือ 29 ครั้วเรือน จำนวนเงินสนับสนุนคงเหลือ 1,429,155 บาท (สามารถสนับสนุนได้ 79 ครั้วเรือน)

(3) โครงการพัฒนาที่อยู่อาศัยชั่วคราว กรณีไฟไหม้ ไล้รื้อ ปี 2568 จำนวน 350 ครั้วเรือน จำนวนเงิน 9,024,750 บาท มีการอนุมัติในปี 2568 จำนวน 385 ครั้วเรือน จำนวนเงินอนุมัติ 8,982,990 บาท คงเหลืองบสนับสนุนชุมชน 41,760 บาท

## 2. ผลการอนุมัติและเบิกจ่ายงบประมาณโครงการพัฒนาที่อยู่อาศัยชั่วคราว กรณีไฟไหม้ ไล้รื้อ ปี 2568

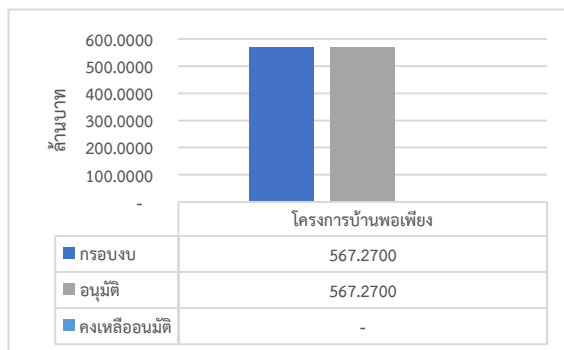
ณ วันที่ 30 พฤษภาคม 2568 มีการอนุมัติโครงการและงบประมาณปี 2568 จำนวน 13,378,830 บาท ดำเนินการเบิกจ่าย 12,226,830 บาท คงเหลือรอเบิกจ่าย 1,152,000 บาท จำแนกรายภาค ดังนี้

ภาค	อนุมัติดำเนินการปี 2568				เบิกจ่าย					คงเหลือรอ เบิกจ่าย
	งบปี 2564	งบปี 2567	งบปี 2568		เบิกปี 2564	เบิกปี 2567	ร้อยละ งบยกมา	เบิกปี 2568	ร้อยละ เบิก	
			ครั้วเรือน	จำนวน						
ภาคเหนือ	-	1,418,257	-	-	-	1,418,257	100	-	-	-
ภาคตะวันออกเฉียงเหนือ	603,370	597,213	64	1,725,410	513,370	597,213	92.50	1,293,410	74.96	522,000
ภาคใต้	-	234,000	208	4,206,580	-	108,000	46.15	4,206,580	100	126,000
ภาคกลางและตะวันตก	-	457,000	1	27,000	-	457,000	100	27,000	100	-
ภาคทม.ปริมณฑล และตะวันออก	-	666,000	88	2,376,000	-	180,000		2,376,000	100	486,000
สนง.พัฒนาที่อยู่อาศัยเมืองและชนบท	-	18,000	24	648,000	-	-		648,000	100	18,000
สน.พัฒนาที่อยู่อาศัยชุมชนริมคลอง	-	402,000	-	-	-	402,000	100	-	-	-
<b>รวม</b>	<b>603,370</b>	<b>3,792,470</b>	<b>385</b>	<b>8,982,990</b>	<b>513,370</b>	<b>3,162,470</b>	<b>83.62</b>	<b>8,550,990</b>	<b>95.19</b>	<b>1,152,000</b>
		รวมอนุมัติ		13,378,830	รวมเบิกจ่าย			12,226,830		

**รายงานสถานะโครงการบ้านพอเพียง**  
**ปีงบประมาณ 2568 ณ วันที่ 30 พฤษภาคม 2568**

**1. รายงานการดำเนินโครงการบ้านพอเพียง ปี 2568**

โครงการบ้านพอเพียง ได้กำหนดแผนเป้าหมายเพื่อช่วยเหลือชุมชนผู้มีรายได้น้อย มีความเดือดร้อนเรื่องที่อยู่อาศัย จำนวน 14,850 ครัวเรือน วงเงินรวม 594,000,000 บาท แบ่งเป็นงบบริหารจัดการโครงการ 26,730,000 บาท งบดำเนินการ 567,270,000 บาท จำแนกเป็นรายภาค ดังนี้



ภาค	เป้าหมายกรอบงบประมาณปี 2568			
	จังหวัด	ตำบล	ครัวเรือน	กรอบงบประมาณ
เหนือ	17	372	3,027	115,631,400
ตะวันออกเฉียงเหนือ	20	377	2,885	110,207,000
ใต้	14	243	2,896	110,627,200
กลางและตะวันตก	13	343	2,902	110,856,400
กทม. ปริมณฑลและตะวันออก	13	177	2,840	108,488,000
สำนักงานพัฒนาที่อยู่อาศัยฯ			300	11,460,000
<b>รวม</b>	<b>77</b>	<b>1,512</b>	<b>14,850</b>	<b>567,270,000</b>

**2. ภาพรวมการอนุมัติและเบิกจ่ายงบประมาณโครงการบ้านพอเพียง**

ณ วันที่ 30 พฤษภาคม 2568 มีการพิจารณาการสนับสนุนงบประมาณให้กับองค์กรชุมชน จำนวน 1,519 โครงการ 16,898 ครัวเรือน ดำเนินการได้เกินกว่าเป้าหมาย 2,048 ครัวเรือน มีวงเงินอนุมัติ 567,270,000 บาท และเบิกจ่ายงบประมาณ 502,211,149 บาท คงเหลือรอเบิกจ่าย 65,058,251 บาท มีผลรายภาคดังนี้

ภาค	ผลการอนุมัติตามมติคณะทำงานพิจารณา					คงเหลือจัดสรร/อนุมัติ		ผลการเบิกจ่าย		
	โครงการ	จังหวัด	ตำบล	ครัวเรือน	งบอนุมัติ	ครัวเรือน	งบประมาณ	เบิกจ่าย	ร้อยละ	คงเหลือ
เหนือ	372	17	445	3,963	115,631,400	-936	0	109,385,800	94.60	6,245,600
ตะวันออกเฉียงเหนือ	484	20	494	3,436	110,207,000	-551	0	106,607,745	96.73	3,599,255
ใต้	192	14	264	2,958	110,627,200	-62	0	85,691,802	77.46	24,935,398
กลางและตะวันตก	284	13	340	3,202	110,856,400	-300	0	100,447,294	90.61	10,409,106
กทม. ปริมณฑลและตะวันออก	179	13	186	2,961	108,488,000	-121	0	92,057,108	84.85	16,430,892
สำนักงานพัฒนาที่อยู่อาศัยฯ	8			378	11,460,000	-78	0	8,022,000	70.00	3,438,000
<b>รวม</b>	<b>1,519</b>	<b>77</b>	<b>1,729</b>	<b>16,898</b>	<b>567,270,000</b>	<b>-2,048</b>	<b>0</b>	<b>502,211,749</b>	<b>88.53</b>	<b>65,058,251</b>

\*\*\*\*\*