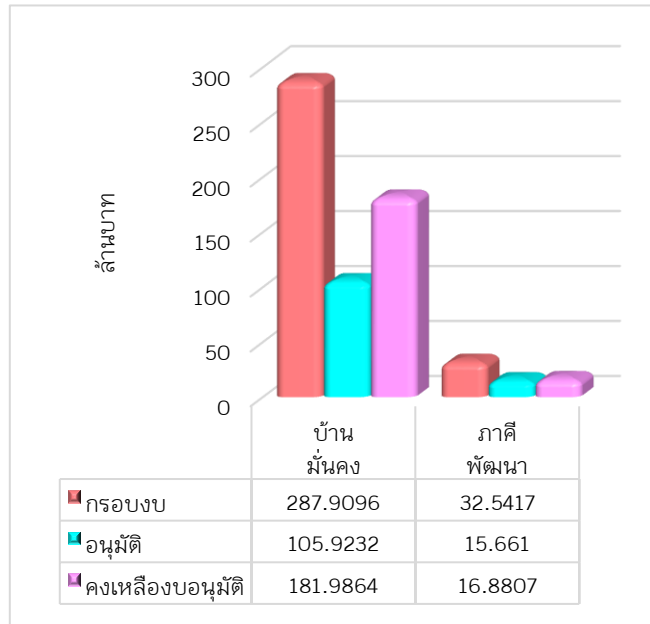


รายงานสถานะโครงการบ้านมั่นคง
ปีงบประมาณ 2567 ณ วันที่ 31 กรกฎาคม 2567

1. รายงานสรุปผลการอนุมัติ กลุ่มโครงการอนุมัติใหม่ ปี 2567 (เปรียบเทียบเป้าหมายผลลัพธ์)

ตามทิศทางการทำงานการแก้ไขปัญหาที่อยู่อาศัยทั้งเมือง ในการดำเนินโครงการบ้านมั่นคง เกิดการสร้างเครือข่ายเมือง การพัฒนาความเข้มแข็งของขบวนเครือข่ายองค์กรชุมชน และการพัฒนาคุณภาพโครงการซึ่งมีเป้าหมายในการทำงานปี 2567 โดยมีเป้าหมายดำเนินการ 3,900 ครัวเรือน ทั่วประเทศ โดยมีผลการดำเนินงาน ณ วันที่ 31 กรกฎาคม 2567 ได้มีการพิจารณาอนุมัติงบประมาณโครงการบ้านมั่นคง จำนวน 37 โครงการ จำแนกเป็น โครงการสนับสนุนการพัฒนาที่อยู่อาศัยผู้มีรายได้น้อย จำนวน 25 โครงการ 2,175 ครัวเรือน และสนับสนุนภาคีพัฒนา จำนวน 12 โครงการ ภาพรวมการอนุมัติงบประมาณปี 2567 รวมทั้งสิ้น 121.5842 ล้านบาท รายละเอียดดังนี้



โครงการ	ครอบงบประมาณ	การอนุมัติ			งบประมาณที่ยังไม่อนุมัติ	การเบิกจ่ายงบประมาณ		
		จำนวนโครงการ	งบอนุมัติ	ร้อยละอนุมัติ		งบเบิกจ่าย	งบคงเหลือรอเบิก	ร้อยละเบิกจ่าย
โครงการสนับสนุนการพัฒนาที่อยู่อาศัยผู้มีรายได้น้อย (บ้านมั่นคง)	287,909,600	25	105,923,214	36.79	181,986,386	20,346,152	85,577,062	19.21
งบทพัฒนากระบวนเมือง (ภาคีพัฒนา)	32,541,700	12	15,661,000	48.13	16,880,700	4,832,300	10,828,700	30.86
รวม	320,451,300	37	121,584,214	37.94	198,867,086	25,178,452	96,405,762	20.71

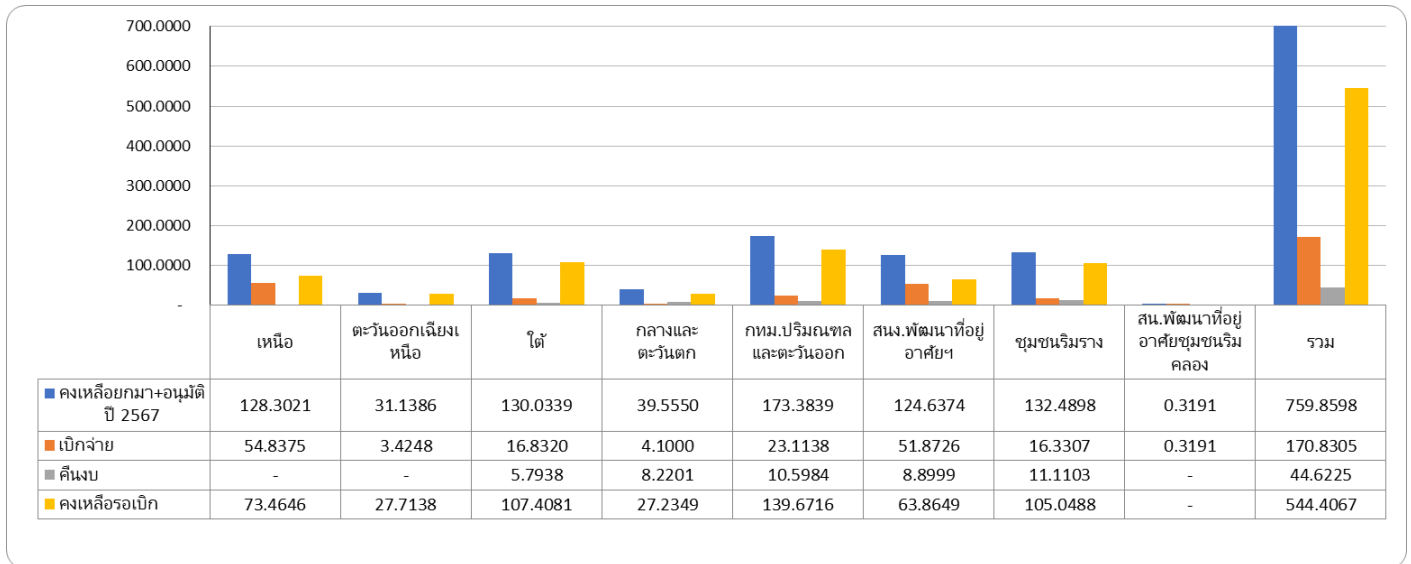
โครงการและงบประมาณที่มีการอนุมัติ จำแนกรายภาคได้ดังนี้

ภาค	ผลการอนุมัติตามมติคณะอนุกรรมการบ้านมั่นคงฯ						งบทพัฒนากระบวนเมือง		รวมอนุมัติปี 2567
	โครงการ	จังหวัด	เมือง	ชนบท	รวม(คร.)	จำนวนเงิน	โครงการ	จำนวนเงิน	
เหนือ	5	4	-	780	780	41,019,657	2	550,000	41,569,657
ตะวันออกเฉียงเหนือ	2	2	-	98	98	5,960,000	-	-	5,960,000
ใต้	10	7	454	205	659	36,447,356	1	300,000	36,747,356
กลางและตะวันตก	1	1	32	-	32	2,820,800	-	-	2,820,800
กทม.ปริมณฑล และตะวันออก	6	4	153	309	462	29,896,669	-	-	29,896,669
สนง.พัฒนาที่อยู่อาศัยเมืองและชนบท	1	1	-	144	144	5,198,000	8	12,811,000	18,009,000
สน.พัฒนาที่อยู่อาศัยชุมชนริมราง						-	1	2,000,000	2,000,000
สน.พัฒนาที่อยู่อาศัยชุมชนริมคลอง						-			-
รวม	25	19	639	1,536	2,175	121,342,482	12	15,661,000	137,003,482

**2. รายงานภาพรวมการเบิกจ่ายงบประมาณโครงการบ้านมั่นคง เปรียบเทียบยอดคงเหลือ
รอเบิกจ่าย ยกมาจากปีก่อนรวมกับโครงการที่ผ่านกระบวนการพิจารณาอนุมัติประจำปี 2567**

ในปีงบประมาณ 2567 โครงการบ้านมั่นคงมีเงินสนับสนุนองค์กรชุมชนคงเหลือรอเบิกจ่ายยกมาจากปี 2566 จำนวน 606.0637 ล้านบาท รวมกับงบสนับสนุนองค์กรชุมชนที่ผ่านการพิจารณาอนุมัติใหม่ปี 2567 ทั้งสิ้น 121.3424 ล้านบาท (โดยใช้กรอบงบประมาณในปี 2560 ปี 2562 ปี 2565 และปี 2567) รวมงบประมาณรอเบิกจ่ายทั้งสิ้นจำนวน 759.8597 ล้านบาท ขอคืนงบประมาณจำนวน 22.9396 ล้านบาท เบิกจ่ายงบประมาณ 170.8305 ล้านบาท คงเหลืองบประมาณรอเบิกจ่ายทั้งสิ้นจำนวน 589.0292 ล้านบาท จำแนกรายภาคได้ดังนี้

ภาค	คงเหลือยกมา+ อนุมัติปี 2567	เบิกจ่าย	คืนงบ	คงเหลือรอเบิก	ร้อยละ เบิกจ่าย
เหนือ	128,302,101	54,837,457	-	73,464,644	42.74
ตะวันออกเฉียงเหนือ	31,138,571	3,424,783	-	27,713,788	11.00
ใต้	130,033,875	16,832,035	5,793,750	113,201,840	12.94
กลางและตะวันตก	39,555,015	4,100,000	8,220,125	35,455,015	10.37
กทม.ปริมณฑล และตะวันออก	173,383,877	23,113,844	25,875	150,270,033	13.33
สนง.พัฒนาที่อยู่อาศัยเมืองและชนบท	124,637,432	51,872,617	8,899,930	72,764,815	41.62
สน.พัฒนาที่อยู่อาศัยชุมชนริมราง	132,489,780	16,330,700	-	116,159,080	12.33
สน.พัฒนาที่อยู่อาศัยชุมชนริมคลอง	319,100	319,100.00	-	-	100.00
รวม	759,859,751	170,830,536	22,939,680	589,029,215	22.48



**รายงานสถานะโครงการบ้านพอเพียง
ปีงบประมาณ 2567 ณ วันที่ 31 กรกฎาคม 2567**

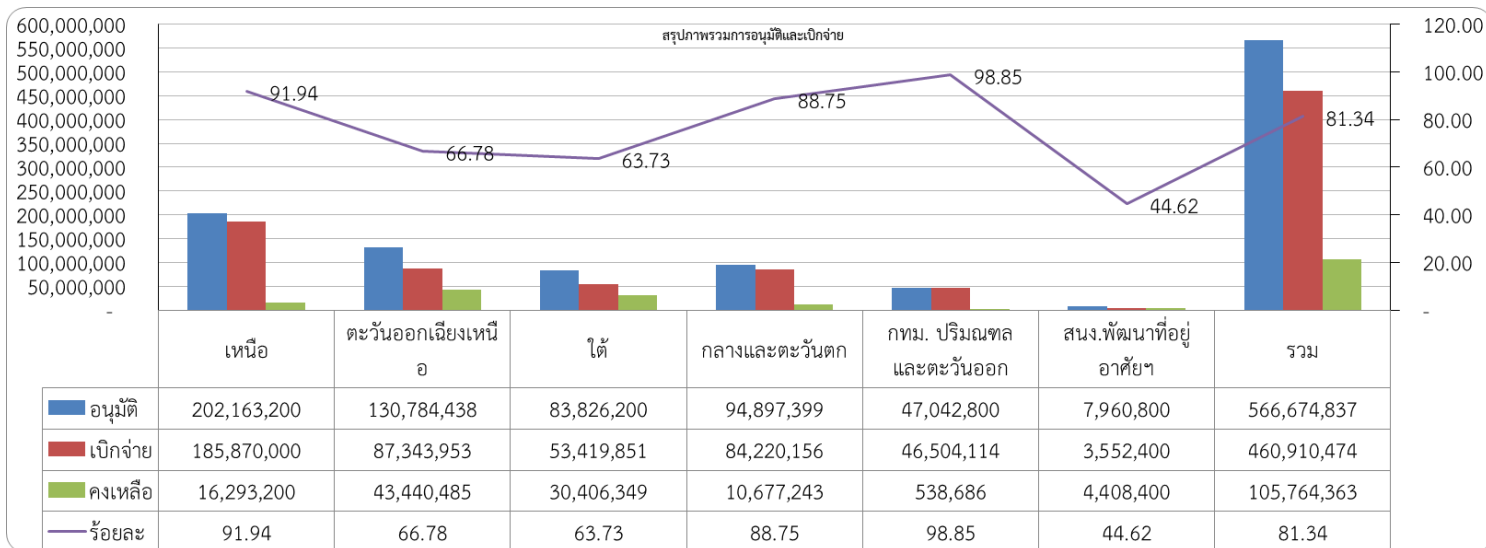
เงินงบประมาณที่ได้รับการจัดสรร ได้กำหนดแผนเป้าหมายเพื่อช่วยเหลือชุมชน จำนวนทั้งสิ้น 26,348 ครัวเรือน วงเงินรวม 592,830,000 บาท แบ่งเป็นงบบริหารจัดการโครงการ 23,713,280 บาท งบดำเนินการสนับสนุนชุมชน 569,118,720 บาท

ภาค	กลุ่มจังหวัด	จังหวัด	เป้าหมายงบประมาณก่อน		เป้าหมายงบประมาณ 2567		กรอบงบประมาณรวม (บาท)
			ครัวเรือน	กรอบงบ (บาท)	ครัวเรือน	กรอบงบ (บาท)	
เหนือ	4	17	5,821	125,305,400	3,298	71,376,800	196,682,200
ตะวันออกเฉียงเหนือ	5	20	3,403	73,694,200	2,415	52,339,000	126,033,200
ใต้	3	14	2,208	47,853,200	1,435	31,101,000	78,954,200
กลางและตะวันตก	3	13	3,643	78,522,200	622	13,540,200	92,062,400
กทม. ปริมณฑลและตะวันออก	3	13	1,410	30,736,000	718	15,613,800	46,349,800
สนง.พัฒนาที่อยู่อาศัยฯ			175	3,745,000	300	6,391,920	10,136,920
ส่วนกลาง					900	18,900,000	18,900,000
รวม	18	77	16,660	359,856,000	9,688	209,262,720	569,118,720

ผลการดำเนินงาน ณ วันที่ 31 กรกฎาคม 2567 ได้มีการพิจารณาอนุมัติโครงการบ้านพอเพียง ปีงบประมาณ 2567 จำนวน 3,282 โครงการ 77 จังหวัด 3,068 ตำบล (นับตำบลซ้ำตามการอนุมัติ) 26,452 ครัวเรือน จำนวนเงิน 566,674,837 บาท เบิกจ่ายงบประมาณรวม 460,910,474 บาท คิดเป็นร้อยละ 81.34 ของงบประมาณที่อนุมัติ คงเหลืองบประมาณที่ยังไม่เบิกจ่ายรวม 105,764,363 บาท ซึ่งภาคที่มีการเบิกจ่ายมากที่สุด คือ ภาคเหนือ จำนวนเงิน 185.87 ดังนี้

ภาค	กลุ่มจว.	จังหวัด	เป้าหมายครัวเรือน	กรอบงบประมาณ	ผลการอนุมัติตามมติคณะทำงานพิจารณาโครงการ				ผลการเบิกจ่าย		ร้อยละ
					โครงการ	ตำบล (นับซ้ำ)	ครัวเรือน	จำนวนเงิน	เบิกจ่าย	คงเหลือ	
เหนือ	4	17	9,406	202,709,200	1,090	1,048	9,464	202,163,200	185,870,000	16,293,200	91.94
ตะวันออกเฉียงเหนือ	5	20	6,045	130,800,200	813	755	6,081	130,784,438	87,343,953	43,440,485	66.78
ใต้	3	14	3,875	83,826,200	435	401	3,875	83,826,200	53,419,851	30,406,349	63.73
กลางและตะวันตก	3	13	4,400	94,897,400	627	595	4,491	94,897,399	84,220,156	10,677,243	88.75
กทม. ปริมณฑลและตะวันออก	3	13	2,164	47,105,800	301	269	2,169	47,042,800	46,504,114	538,686	98.85
สำนักงานพัฒนาที่อยู่อาศัยเมืองและชนบท	-	-	372	7,973,920	16	-	372	7,960,800	3,552,400	4,408,400	44.62
ส่วนกลาง			86	1,806,000	1,090					-	
รวม	18	77	26,348	569,118,720	3,282	3,068	26,452	566,674,837	460,910,474	105,764,363	81.34

ภาพรวมผลการอนุมัติและเบิกจ่ายโครงการบ้านพอเพียง ปีงบประมาณ 2567



รายงานสถานะโครงการพัฒนาที่อยู่อาศัยชั่วคราว กรณีไฟไหม้ ไล้รื้อ
ปีงบประมาณ 2567 ณ วันที่ 31 กรกฎาคม 2567

โครงการพัฒนาที่อยู่อาศัยชั่วคราว กรณีไฟไหม้ ไล้รื้อได้รับเงินงบประมาณจากรัฐตั้งแต่ปี 2559-2567 กำหนดแผนเป้าหมายเพื่อช่วยเหลือชุมชนรวมทั้งสิ้น 9,052 ครั้วเรือน งบดำเนินการทั้งสิ้น 148,623,750 บาท ผลการดำเนินงานการสนับสนุนงบประมาณให้กับขบวนองค์กรชุมชนในระดับชุมชน ณ วันที่ 30 มิถุนายน 2567 จำนวน 8,681 ครั้วเรือน วงเงินอนุมัติรวม 140,363,610 บาท ยังเหลือเป้าหมายดำเนินการอีก 371 ครั้วเรือน งบประมาณคงเหลือในการดำเนินการตามแผนงานโครงการ วงเงินรวมทั้งสิ้น 15,219,016 บาท ระหว่างปีรับคืนงบประมาณ 11,102,741 บาท รวมคงเหลืองบประมาณทั้งสิ้น 26,321,757 บาท แสดงรายละเอียดดังตารางต่อไปนี้

รับเงินงบประมาณจากรัฐ

กรอบงบ	รหัส	เป้าหมาย ครั้วเรือน	งบดำเนินการ	อนุมัติสุทธิ			คงเหลือ	รับคืนเงิน งบประมาณ	คงเหลือเงิน งบดำเนินการ
				คก.	ครั้ว เรือน	จำนวนเงิน			
ปี 2559	84400	1,170	18,954,000	34	1,581	18,570,447	2,607,553	648,000	3,255,553
ปี 2560	84500	1,082	17,529,750	37	1,043	17,513,346	16,404	478,668	495,072
ปี 2561	84800	1,200	19,440,000	64	1,597	27,455,179	-7,618,303	7,702,579	84,276
ปี 2562	84900	1,000	16,200,000	50	972	17,386,476	-52,476	396,000	343,524
ปี 2563	85000	1,000	16,200,000	39	1,199	19,692,877	-1,548,877	1,877,494	328,617
ปี 2564	85100	1,000	16,200,000	67	960	16,892,888	117,112	-	117,112
ปี 2565	96000	1,000	16,650,000	74	902	15,449,200	1,650,800	-	1,650,800
ปี 2566	96100	1,000	16,650,000	41	285	4,852,287	11,797,713	-	11,797,713
ปี 2567	96200	600	10,800,000	21	142	2,550,910	8,249,090	-	8,249,090
รวม		9,052	148,623,750	427	8,681	140,363,610	15,219,016	11,102,741	26,321,757

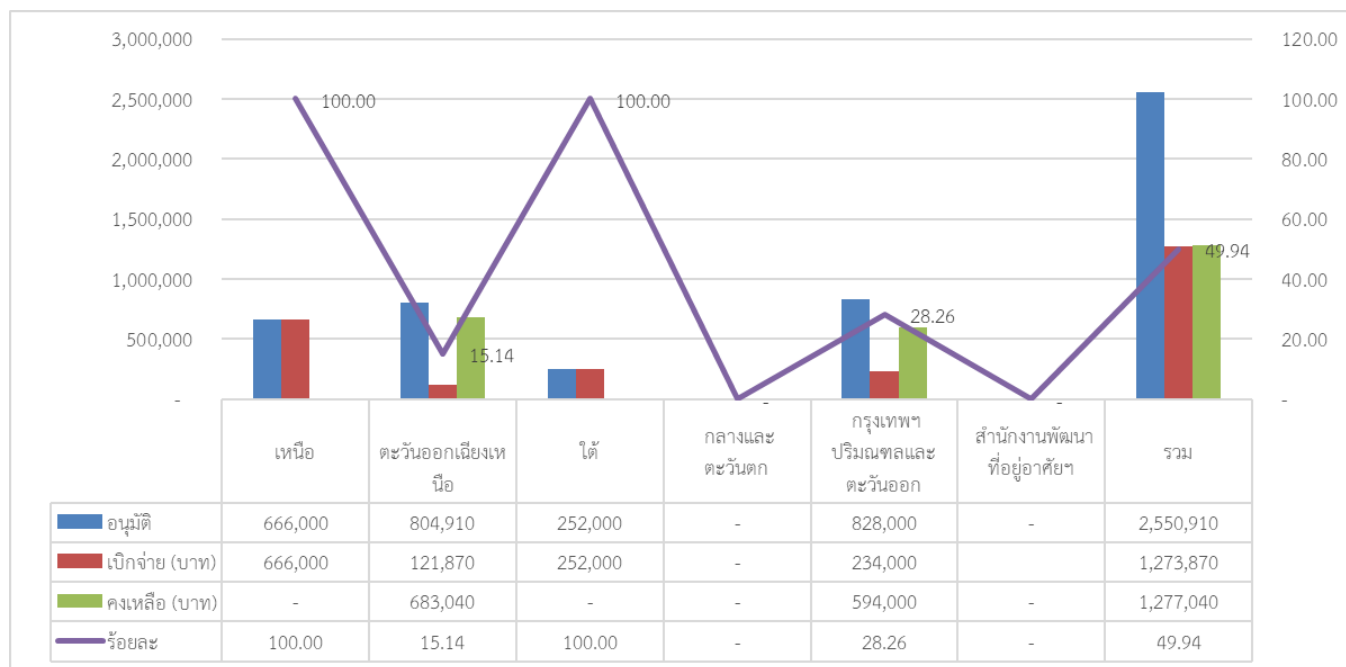
สรุปการเบิกจ่ายงบประมาณสะสม 2559-2567

กรอบงบ	รหัส	เป้าหมาย ครั้วเรือน	งบดำเนินการ	อนุมัติสุทธิ			เบิกจ่าย		ร้อยละ เบิกจ่าย
				คก.	ครั้ว เรือน	จำนวนเงิน	เบิกจ่ายสะสม	คงเหลือรอ เบิกจ่าย	
ปี 2559	84400	1,170	18,954,000	30	1,448	16,346,447	16,346,447	-	100.00
ปี 2560	84500	1,082	17,529,750	37	1,043	17,513,346	17,513,346	-	100.00
ปี 2561	84800	1,200	19,440,000	63	1,575	27,058,303	26,572,303	486,000	98.20
ปี 2562	84900	1,000	16,200,000	45	887	16,252,476	16,144,476	108,000	99.34
ปี 2563	85000	1,000	16,200,000	36	1,033	17,748,877	17,748,877	-	100.00
ปี 2564	85100	1,000	16,200,000	63	915	16,082,888	16,082,888	-	100.00
ปี 2565	96000	1,000	16,650,000	73	879	14,999,200	14,963,200	36,000	99.76
ปี 2566	96100	1,000	16,650,000	41	285	4,852,287	4,834,287	18,000	99.63
ปี 2567	96200	600	10,800,000	20	134	2,550,910	1,273,870	1,277,040	49.94
รวม		9,052	148,623,750	408	8,199	133,404,734	131,479,694	1,925,040	98.56

สรุปภาพรวมการอนุมัติและการเบิกจ่าย กลุ่มโครงการปี 2567

โครงการพัฒนาที่อยู่อาศัยชั่วคราว กรณีไฟไหม้ ไล้รื้อ ปี 2567 กำหนดแผนเป้าหมายเพื่อช่วยเหลือชุมชนรวมทั้งสิ้น 600 ครัวเรือน งบดำเนินการวงเงินรวม 10,800,000 บาท เกิดการสนับสนุนงบประมาณให้กับขบวนองค์กรชุมชนในระดับชุมชน จำนวน 142 ครัวเรือน วงเงินอนุมัติรวม 2,550,910 บาท งบประมาณคงเหลือในการดำเนินการตามแผนงานโครงการ คงเหลือรออนุมัติทั้งสิ้น 8,249,090 บาท และได้มีการเบิกจ่ายไปแล้ว จำนวนเงิน 1,273,870 บาท คิดเป็นร้อยละ 49.94 ของงบประมาณที่ได้รับอนุมัติทั้งหมด คงเหลือรอเบิกจ่าย จำนวน 1,277,040 บาท แสดงรายละเอียดดังตารางต่อไปนี้

สำนักงานภาค	อนุมัติ			เบิกจ่าย (บาท)	คงเหลือ (บาท)	ร้อยละ
	คก.	ครัวเรือน	อนุมัติ			
เหนือ	4	37	666,000	666,000	-	100.00
ตะวันออกเฉียงเหนือ	9	45	804,910	121,870	683,040	15.14
ใต้	6	14	252,000	252,000	-	100.00
กลางและตะวันตก	-	-	-	-	-	-
กรุงเทพฯ ปริมณฑลและตะวันออก	2	46	828,000	234,000	594,000	28.26
สำนักงานพัฒนาที่อยู่อาศัยฯ	-	-	-	-	-	-
รวม	21	142	2,550,910	1,273,870	1,277,040	49.94



รายงานสถานะโครงการพัฒนาคุณภาพชีวิตของผู้มีรายได้น้อยในเมืองและชนบท

ปีงบประมาณ 2567 ณ วันที่ 31 กรกฎาคม 2567

งบประมาณที่ได้รับการจัดสรร ปีงบประมาณ 2567 ได้กำหนดแผนเป้าหมายเพื่อพัฒนาชุมชนเมืองและชนบท ให้มีความเข้มแข็ง ครอบคลุมพื้นที่เป้าหมาย 325 ตำบล/เมือง วงเงินรวม 23,821,900 บาท แบ่งเป็น งบเพื่อการบริหารจัดการโครงการ 2,024,862 บาท งบประมาณเพื่อสนับสนุนการพัฒนา 21,797,038 บาท และงบประมาณโครงการพัฒนาคุณภาพชีวิตของผู้มีรายได้น้อยในชุมชนเมืองและชนบท คงเหลือจากปี 2566 ที่ไม่มีภาระผูกพัน 1,499,700 บาท รวมงบประมาณเพื่อสนับสนุนการพัฒนาทั้งสิ้น 23,296,738 บาท

ที่	ภาค	เป้าหมาย		กรอบงบ(งบไปพรากก่อนและงบคงเหลือปี 2566 ไม่มีภาระผูกพัน)				กรอบปี 2567		กรอบ งบประมาณ รวมทั้งสิ้น	
		จำนวนกลุ่มจังหวัด/ จังหวัด	ตำบล/ เมือง	ระดับพื้นที่ (ตำบล/เมือง)	ระดับจังหวัด	ระดับกลุ่ม จังหวัด	ระดับภาค	รวมทั้งสิ้น	ตำบล/ เมือง		ระดับพื้นที่ (ตำบล/เมือง)
1	ภาคเหนือ	4 กลุ่ม 17 จังหวัด	85	2,720,000	850,000	240,000	200,000	4,010,000	14	448,000	4,458,000
2	ภาคตะวันออกเฉียงเหนือ	5 กลุ่ม 20 จังหวัด	100	3,200,000	1,000,000	300,000	200,000	4,700,000	17	544,000	5,244,000
3	ภาคใต้	3 กลุ่ม 14 จังหวัด	70	2,240,000	700,000	180,000	200,000	3,320,000	11	352,000	3,672,000
4	ภาคกลางและตะวันตก	3 กลุ่ม 13 จังหวัด	65	2,080,000	650,000	180,000	200,000	3,110,000	10	320,000	3,430,000
5	ภาคทมาฯ ปริมณฑล/ตะวันออก	3 กลุ่ม 13 จังหวัด	65	2,080,000	650,000	180,000	200,000	3,110,000	10	320,000	3,430,000
6	สำนักงานพัฒนาที่อยู่อาศัยฯ			600,000				600,000			600,000
7	งบเชิงประเด็นนโยบาย			963,558				963,558			963,558
8	งบกลาง			1,028,142				1,028,142		471,038	1,499,180
	รวม	18 กลุ่ม 77 จังหวัด	385	14,911,700	3,850,000	1,080,000	1,000,000	20,841,700	62	2,455,038	23,296,738

รายงานสรุปผลการอนุมัติโครงการและเบิกจ่าย กลุ่มโครงการอนุมัติใหม่ ปี 2567

โครงการพัฒนาคุณภาพชีวิตของผู้มีรายได้น้อยในเมืองและชนบท ปีงบประมาณ 2567 อนุมัติโครงการแล้ว จำนวน 202 โครงการ 488 ตำบล งบประมาณรวมทั้งสิ้น 21.9275 ล้านบาท คงเหลืองบประมาณที่ยังไม่อนุมัติรวม 1.3691 ล้านบาท เบิกจ่ายงบประมาณรวม 17.6795 ล้านบาท คิดเป็นร้อยละ 80.63 คงเหลืองบประมาณที่ยังไม่เบิกจ่าย จำนวน 4.2480 ล้านบาท แสดงรายละเอียดแยกรายภาค ดังนี้

ที่	ภาค	กรอบงบ รวมทั้งสิ้น	อนุมัติ						งบคงเหลือ ที่ยังไม่อนุมัติ	เบิกจ่าย	คงเหลือ	ร้อยละ เบิกจ่าย	
			โครงการ	ตำบล/เมือง	ระดับพื้นที่ (ตำบล/เมือง)	ระดับจังหวัด	ระดับกลุ่ม จังหวัด	ระดับภาค					งบอนุมัติ
1	ภาคเหนือ	4,458,000	49	103	3,168,000	850,000	240,000	200,000	4,458,000	-	4,010,000	448,000	89.95
2	ภาคตะวันออกเฉียงเหนือ	5,244,000	48	138	3,744,000	1,000,000	300,000	200,000	5,244,000	-	4,256,000	988,000	81.16
3	ภาคใต้	3,672,000	34	81	2,592,000	700,000	180,000	200,000	3,672,000	-	2,311,000	1,361,000	62.94
4	ภาคกลางและตะวันตก	3,430,000	32	87	2,400,000	650,000	180,000	200,000	3,430,000	-	2,781,384	648,616	81.09
5	ภาคทมาฯ ปริมณฑล/ตะวันออก	3,430,000	30	79	2,400,000	650,000	180,000	200,000	3,430,000	-	3,122,000	308,000	91.02
6	สำนักงานพัฒนาที่อยู่อาศัยฯ	600,000	7	-	600,000	-	-	-	600,000	-	524,650	75,350	87.44
7	งบเชิงประเด็นนโยบาย	963,558	1	-	963,558				963,558		674,490	289,068	70.00
8	งบกลาง	1,499,180	1		130,000				130,000	1,369,180	-	130,000	-
	รวม	23,296,738	202	488	15,997,558	3,850,000	1,080,000	1,000,000	21,927,558	1,369,180	17,679,524	4,248,034	80.63

สรุปภาพรวมการอนุมัติและการเบิกจ่าย

