



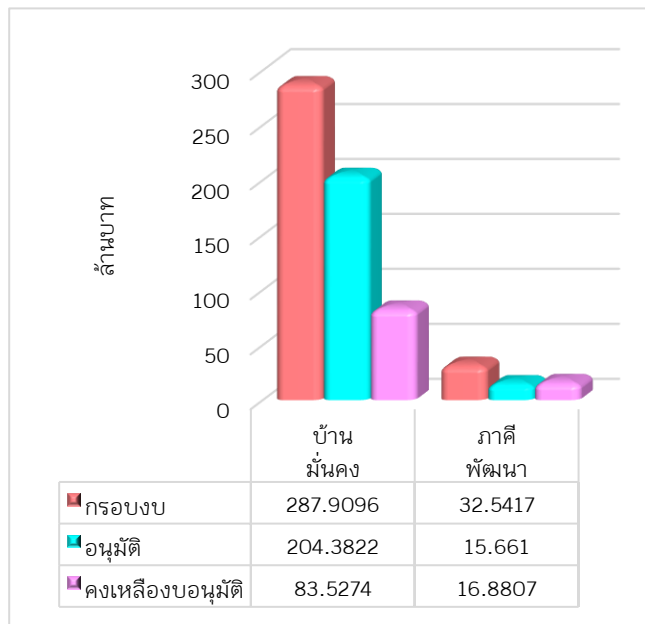
รายงานผลการดำเนินงานโครงการบ้านมั่นคงเมืองและชนบท ปีงบประมาณ 2567



รายงานสถานะโครงการบ้านมั่นคง
ปีงบประมาณ 2567 ณ วันที่ 30 สิงหาคม 2567

1. รายงานสรุปผลการอนุมัติ กลุ่มโครงการอนุมัติใหม่ ปี 2567 (เปรียบเทียบเป้าหมายผลลัพธ์)

ตามทิศทางการทำงานการแก้ไขปัญหาที่อยู่อาศัยทั้งเมือง ในการดำเนินโครงการบ้านมั่นคง เกิดการสร้างเครือข่ายเมือง การพัฒนาความเข้มแข็งของขบวนเครือข่ายองค์กรชุมชน และการพัฒนาคุณภาพโครงการซึ่งมีเป้าหมายในการทำงานปี 2567 โดยมีเป้าหมายดำเนินการ 3,900 ครั้วเรือนทั่วประเทศ โดยมีผลการดำเนินงาน ณ วันที่ 30 สิงหาคม 2567 ได้มีการพิจารณาอนุมัติถึงงบประมาณโครงการบ้านมั่นคง จำนวน 54 โครงการ จำแนกเป็นโครงการสนับสนุนการพัฒนาที่อยู่อาศัยผู้มีรายได้น้อยจำนวน 42 โครงการ 3,728 ครั้วเรือน และสนับสนุนภาคีพัฒนา จำนวน 12 โครงการ ภาพรวมการอนุมัติงบประมาณปี 2567 รวมทั้งสิ้น 220.0432 ล้านบาท รายละเอียดดังนี้



โครงการ	กรอบงบประมาณ	การอนุมัติ			งบประมาณที่ยังไม่อนุมัติ	การเบิกจ่ายงบประมาณ		
		จำนวนโครงการ	งบอนุมัติ	ร้อยละอนุมัติ		งบเบิกจ่าย	งบคงเหลือรอเบิก	ร้อยละเบิกจ่าย
โครงการสนับสนุนการพัฒนาที่อยู่อาศัยผู้มีรายได้น้อย (บ้านมั่นคง)	287,909,600	42	204,382,223	70.99	83,527,377	27,818,945	176,563,278	13.61
งบพัฒนากระบวนเมือง (ภาคีพัฒนา)	32,541,700	12	15,661,000	48.13	16,880,700	8,102,300	7,558,700	51.74
รวม	320,451,300	54	220,043,223	68.67	100,408,077	35,921,245	184,121,978	16.32

โครงการและงบประมาณที่มีการอนุมัติ จำแนกรายภาคได้ดังนี้

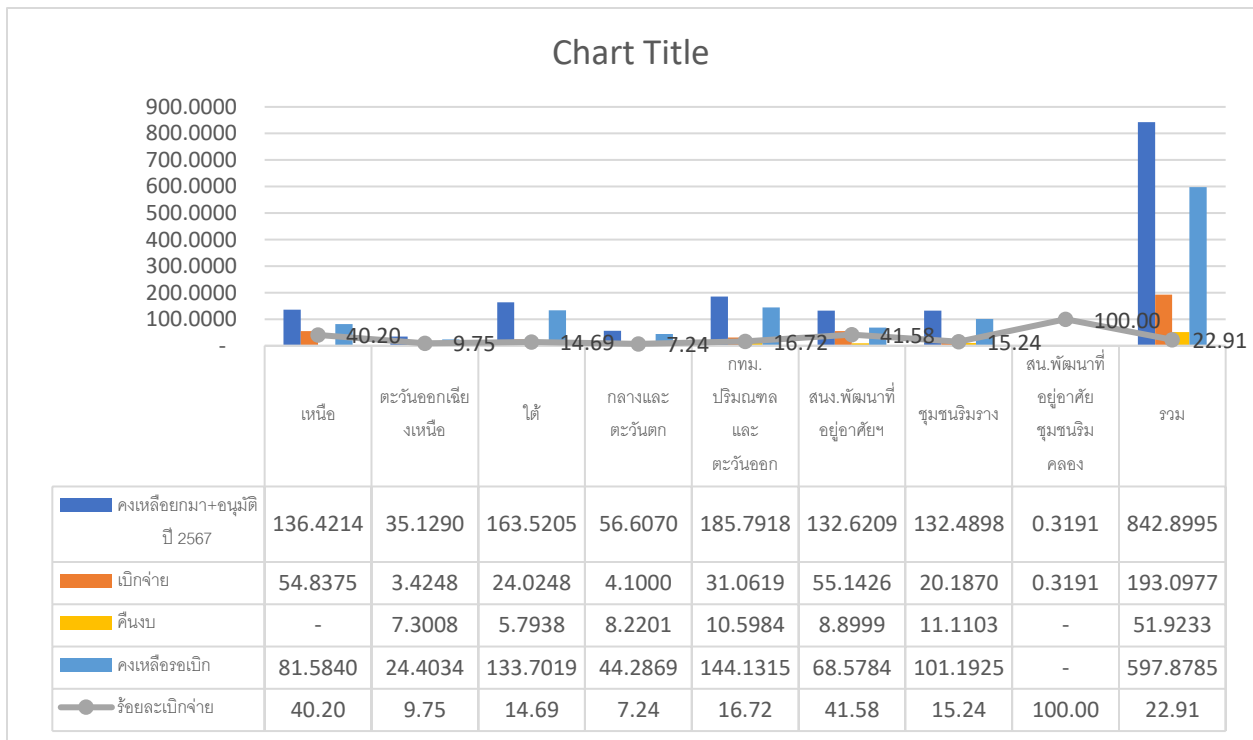
ภาค	ผลการอนุมัติตามมติคณะอนุกรรมการบ้านมั่นคงฯ						งบพัฒนากระบวนเมือง		รวมอนุมัติปี 2567
	โครงการ	จังหวัด	เมือง	ชนบท	รวม(คร.)	จำนวนเงิน	โครงการ	จำนวนเงิน	
เหนือ	9	7	-	924	924	49,138,972	2	550,000	49,688,972
ตะวันออกเฉียงเหนือ	4	4	43	98	141	9,950,450	-	-	9,950,450
ใต้	16	7	548	706	1254	69,933,956	1	300,000	70,233,956
กลางและตะวันตก	3	3	32	365	397	19,872,800	-	-	19,872,800
กทม.ปริมณฑล และตะวันออก	7	4	153	613	766	42,304,545	-	-	42,304,545
สนง.พัฒนาที่อยู่อาศัยเมืองและชนบท	3	3	12.00	234	246	13,181,500	8	12,811,000	25,992,500
สน.พัฒนาที่อยู่อาศัยชุมชนริมราง						-	1	2,000,000	2,000,000
สน.พัฒนาที่อยู่อาศัยชุมชนริมคลอง						-			-
รวม	42	28	788	2,940	3,728	204,382,223	12	15,661,000	220,043,223

2. รายงานภาพรวมการเบิกจ่ายงบประมาณโครงการบ้านมั่นคง เปรียบเทียบยอดคงเหลือ

รอเบิกจ่าย ยกมาจากปีก่อนร่วมกับโครงการที่ผ่านกระบวนการพิจารณาอนุมัติประจำปี 2567

ในปีงบประมาณ 2567 โครงการบ้านมั่นคงมีเงินสนับสนุนองค์กรชุมชนคงเหลือรอเบิกจ่ายยกมาจากปี 2566 จำนวน 606.0637 ล้านบาท รวมกับงบสนับสนุนองค์กรชุมชนที่ผ่านการพิจารณาอนุมัติใหม่ปี 2567 ทั้งสิ้น 220.0432 ล้านบาท (โดยใช้กรอบงบประมาณในปี 2560 ปี 2562 ปี 2565 และปี 2567) รวมงบประมาณรอเบิกจ่ายทั้งสิ้นจำนวน 842.8994 ล้านบาท ขอคืนงบประมาณจำนวน 51.9233 ล้านบาท เบิกจ่ายงบประมาณ 193.0976 ล้านบาท คงเหลืองบประมาณรอเบิกจ่ายทั้งสิ้นจำนวน 597.8785 ล้านบาท จำแนกรายภาคได้ดังนี้

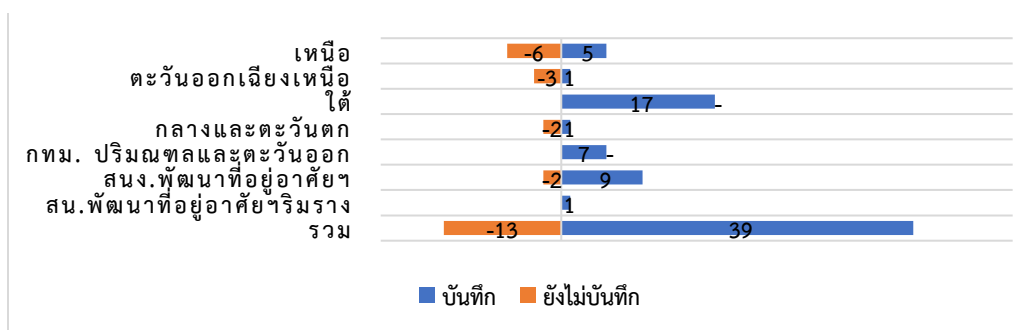
ภาค	คงเหลือยกมา+ อนุมัติปี 2567	เบิกจ่าย	คืนงบ	คงเหลือรอเบิก	ร้อยละ เบิกจ่าย
เหนือ	136,421,416	54,837,457	-	81,583,959	40.20
ตะวันออกเฉียงเหนือ	35,129,021	3,424,783	7,300,840	24,403,398	9.75
ใต้	163,520,475	24,024,828	5,793,750	133,701,898	14.69
กลางและตะวันตก	56,607,015	4,100,000	8,220,125	44,286,890	7.24
กทม.ปริมณฑล และตะวันออก	185,791,753	31,061,869	10,598,415	144,131,469	16.72
สน.พัฒนาที่อยู่อาศัยเมืองและชนบท	132,620,932	55,142,617	8,899,930	68,578,385	41.58
สน.พัฒนาที่อยู่อาศัยชุมชนริมราง	132,489,780	20,187,014	11,110,250	101,192,516	15.24
สน.พัฒนาที่อยู่อาศัยชุมชนริมคลอง	319,100	319,100	-	-	100.00
รวม	842,899,492	193,097,667.50	51,923,310	597,878,515	22.91



ผลการบันทึกข้อมูลโครงการบ้านพอเพียง ในระบบโปรแกรม CODI PMS

จากการตรวจทานการบันทึกข้อมูลโครงการบ้านมั่นคง ปีงบประมาณ 2567 ในภาพรวม การบันทึกข้อมูลในฐานระบบ อาทิเช่น ข้อมูลโครงการ ข้อมูลที่ตั้ง และการแนบไฟล์เอกสารต่างๆ จากจำนวนโครงการที่ได้รับการอนุมัติทั้งหมด 54 โครงการ พบว่า มีการบันทึกข้อมูล จำนวน 41 โครงการ ยังไม่บันทึก 13 โครงการ ทั้งนี้ขอให้สำนักงานภาคตรวจสอบความถูกต้อง และขอให้แนบเอกสารรายละเอียดตามที่กำหนด ซึ่งข้อมูลที่ได้รับการบันทึกในระบบจะนำไปสู่การตรวจสอบของหน่วยงานภายในและภายนอกองค์กร และการประมวลผลข้อมูลภาพรวมโครงการ

ภาค	โครงการ	บันทึกในระบบ	ยังไม่บันทึก
เหนือ	11	5	6
ตะวันออกเฉียงเหนือ	4	1	3
ใต้	17	17	
กลาง/ตะวันตก	3	1	2
กทม.ปริมณฑล และตะวันออก	7	7	
สนง.พัฒนาที่อยู่อาศัยฯ	11	9	2
ชุมชนริมราง	1	1	
รวม	54	41	13



ภาค	จำนวนโครงการอนุมัติ	เบิกจ่ายตามเกณฑ์ระยะเวลา 180 วัน			ยังไม่เบิกจ่าย			จำนวน วันเฉลี่ย
		จำนวนโครงการ	วันเฉลี่ย	ร้อยละของ	จำนวนโครงการ	วันเฉลี่ย	ร้อยละของ	
เหนือ	11	2	86	18.18	9	24	81.82	35
ตะวันออกเฉียงเหนือ	4	-	-	-	4	32	100.00	32
ใต้	17	4	112	23.53	13	28	76.47	48
กลางและตะวันตก	3			-	3	17	100.00	17
กทม. ปริมณฑลและตะวันออก	7	4	79	57.14	3	25	42.86	56
สนง.พัฒนาที่อยู่อาศัยฯ	11	6	88	54.55	5	31	45.45	62
สน.พัฒนาที่อยู่อาศัยฯ ริมราง	1			-	1	51	100.00	51
รวม	54	16	91	29.63	38	27.39	70.37	46

โครงการบ้านมั่นคงปี 2567

โครงการพัฒนาคุณภาพชีวิตและที่อยู่อาศัยบ้านป่าตอพัฒนา ตำบลต้นยาง จุโละ อำเภอเมือง จังหวัดปัตตานี

“กลุ่มออมทรัพย์บ้านป่าตอพัฒนา”

อนุมัติโครงการในปี 2567 จำนวน 75 ครัวเรือน งบประมาณที่ได้รับ
การสนับสนุนรวมทั้งสิ้น 4,642,500 ประกอบด้วย

1. งบประมาณระบบสาธารณูปโภค จำนวน 1,875,000 บาท
2. งบอุดหนุนการพัฒนาที่อยู่อาศัย จำนวน 2,625,000 บาท
3. งบพัฒนาสิ่งแวดล้อมและคุณภาพชีวิต จำนวน 48,750 บาท
4. งบบริหารจัดการปรับปรุงชุมชนภาคี จำนวน 93,750 บาท

รูปแบบการปรับปรุงชุมชน

ปรับปรุงในที่ดินเดิม : ในที่ดิน ป่าชายเลน

หมายเหตุ : อยู่ระหว่างดำเนินการเบิกจ่ายงบประมาณโครงการในงวดที่ 1 และ 2 โครงการ โดยเน้นการเบิกจ่ายให้แล้ว
เสร็จภายใน เดือนมิถุนายน 2567

ภาพรวมสภาพพื้นที่ในชุมชน



รายงานสถานะโครงการพัฒนาที่อยู่อาศัยชั่วคราว กรณีไฟไหม้ ไลร์รี่ ปิงบประมาณ 2567
ณ วันที่ 30 สิงหาคม 2567

โครงการพัฒนาที่อยู่อาศัยชั่วคราว กรณีไฟไหม้ ไลร์รี่ได้รับเงินงบประมาณจากรัฐตั้งแต่ปี 2559-2567 กำหนดแผนเป้าหมายเพื่อช่วยเหลือชุมชนรวมทั้งสิ้น 9,052 ครั้วเรือน งบดำเนินการทั้งสิ้น 148,623,750 บาท ผลการดำเนินงานการสนับสนุนงบประมาณให้กับขบวนองค์กรชุมชนในระดับชุมชน ณ วันที่ 30 สิงหาคม 2567 จำนวน 8,503 ครั้วเรือน วงเงินอนุมัติรวม 135,772,199 บาท ยังเหลือเป้าหมายดำเนินการอีก 549 ครั้วเรือน งบประมาณคงเหลือในการดำเนินการตามแผนงานโครงการ วงเงินรวมทั้งสิ้น 12,851,551 บาท ระหว่างปีรับคิเงินงบประมาณ 11,768,741 บาท รวมคงเหลืองบประมาณทั้งสิ้น 24,620,292 บาท แสดงรายละเอียดดังตารางต่อไปนี้

รับเงินงบประมาณจากรัฐ

กรอบงบ	รหัส	เป้าหมาย ครั้วเรือน	งบดำเนินการ	อนุมัติสุทธิ			คงเหลือ	รับคิเงิน งบประมาณ	คงเหลือเงิน งบดำเนินการ
				คก.	ครั้ว เรือน	จำนวนเงิน			
ปี 2559	84400	1,170	18,954,000.00	30	1,448	16,346,447.00	2,607,553.00	648,000.00	3,255,553.00
ปี 2560	84500	1,082	17,529,750.00	37	1,043	17,513,346.00	16,404.00	478,668.00	495,072.00
ปี 2561	84800	1,200	19,440,000.00	64	1,581	27,142,303.00	-7,702,303.00	7,702,579.00	276.00
ปี 2562	84900	1,000	16,200,000.00	45	916	16,564,476.00	-364,476.00	396,000.00	31,524.00
ปี 2563	85000	1,000	16,200,000.00	38	1,011	18,072,877.00	-1,872,877.00	1,877,494.00	4,617.00
ปี 2564	85100	1,000	16,200,000.00	64	888	16,172,888.00	27,112.00	666,000.00	693,112.00
ปี 2565	96000	1,000	16,650,000.00	77	1,013	16,283,200.00	366,800.00	-	366,800.00
ปี 2566	96100	1,000	16,650,000.00	45	428	4,852,287.00	11,797,713.00	-	11,797,713.00
ปี 2567	96200	600	10,800,000.00	27	175	2,824,375.00	7,975,625.00	-	7,975,625.00
รวม		9,052	148,623,750.00	427	8,503	135,772,199.00	12,851,551.00	11,768,741.00	24,620,292.00

สรุปการเบิกจ่ายงบประมาณสะสม 2559-2567

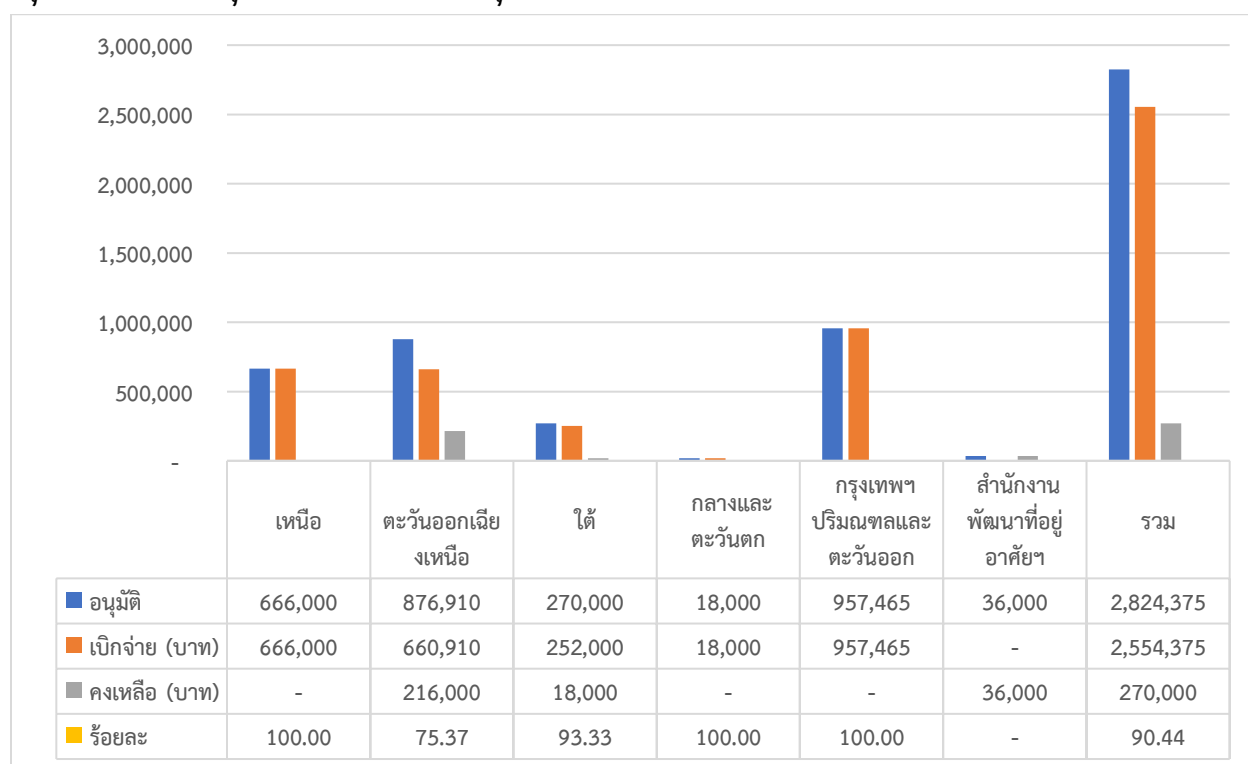
กรอบงบ	รหัส	เป้าหมาย ครั้วเรือน	คงเหลือ งบดำเนินการ	อนุมัติสุทธิ			เบิกจ่าย		ร้อยละ เบิกจ่าย
				คก.	ครั้ว เรือน	จำนวนเงิน	เบิกจ่ายสะสม	คงเหลือรอเบิกจ่าย	
ปี 2559	84400	1,170	18,954,000.00	30	1,448	16,346,447.00	16,346,447.00	-	100.00
ปี 2560	84500	1,082	17,529,750.00	37	1,043	17,513,346.00	17,513,346.00	-	100.00
ปี 2561	84800	1,200	19,440,000.00	64	1,581	27,142,303.00	26,932,303.00	210,000.00	99.23
ปี 2562	84900	1,000	16,200,000.00	45	916	16,564,476.00	16,144,476.00	420,000.00	97.46
ปี 2563	85000	1,000	16,200,000.00	38	1,011	18,072,877.00	17,748,877.00	324,000.00	98.21
ปี 2564	85100	1,000	16,200,000.00	64	888	16,172,888.00	16,082,888.00	90,000.00	99.44
ปี 2565	96000	1,000	16,650,000.00	77	1,013	16,283,200.00	14,981,200.00	1,302,000.00	92.00
ปี 2566	96100	1,000	16,650,000.00	45	428	4,852,287.00	4,834,287.00	18,000.00	99.63
ปี 2567	96200	600	10,800,000.00	27	175	2,824,375.00	2,554,375.00	270,000.00	90.44
รวม		9,052	148,623,750.00	427	8,503	135,772,199.00	133,138,199.00	2,634,000.00	98.06

1. จำนวนโครงการและงบประมาณที่มีการอนุมัติและการเบิกจ่าย กลุ่มโครงการปี 2567

โครงการพัฒนาที่อยู่อาศัยชั่วคราว กรณีไฟไหม้ ไลรื้อ ปี 2567 กำหนดแผนเป้าหมายเพื่อช่วยเหลือชุมชน รวมทั้งสิ้น 600 ครั้วเรือน งบดำเนินการวงเงินรวม 10,800,000 บาท เกิดการสนับสนุนงบประมาณให้กับขบวนการองค์กรชุมชนในระดับชุมชน จำนวน 175 ครั้วเรือน วงเงินอนุมัติรวม 2,824,375 บาท งบประมาณคงเหลือในการดำเนินการตามแผนงานโครงการ คงเหลือรออนุมัติทั้งสิ้น 7,975,625 บาท และได้มีการเบิกจ่ายไปแล้ว จำนวนเงิน 1,960,375 บาท คิดเป็นร้อยละ 69.41 ของงบประมาณที่ได้รับอนุมัติทั้งหมด คงเหลือรอเบิกจ่าย จำนวน 864,000 บาท แสดงรายละเอียดดังตารางต่อไปนี้

ภาค	อนุมัติ			เบิกจ่าย	คงเหลือ	ร้อยละ เบิกจ่าย
	โครงการ	ครั้วเรือน	อนุมัติ			
เหนือ	4	37	666,000	666,000	-	100.00
ตะวันออกเฉียงเหนือ	11	49	876,910	660,910	216,000	75.37
ใต้	7	15	270,000	252,000	18,000	93.33
กลางและตะวันตก	1	1	18,000	18,000	-	100.00
กรุงเทพฯ ปริมณฑลและ ตะวันออก	3	71	957,465	957,465	-	100.00
สนง.พัฒนาที่อยู่อาศัยฯ	1	2	36,000	-	36,000	-
รวม	27	175	2,824,375	2,554,375	270,000	90.44

สรุปภาพรวมการอนุมัติและการเบิกจ่าย กลุ่มโครงการปี 2567

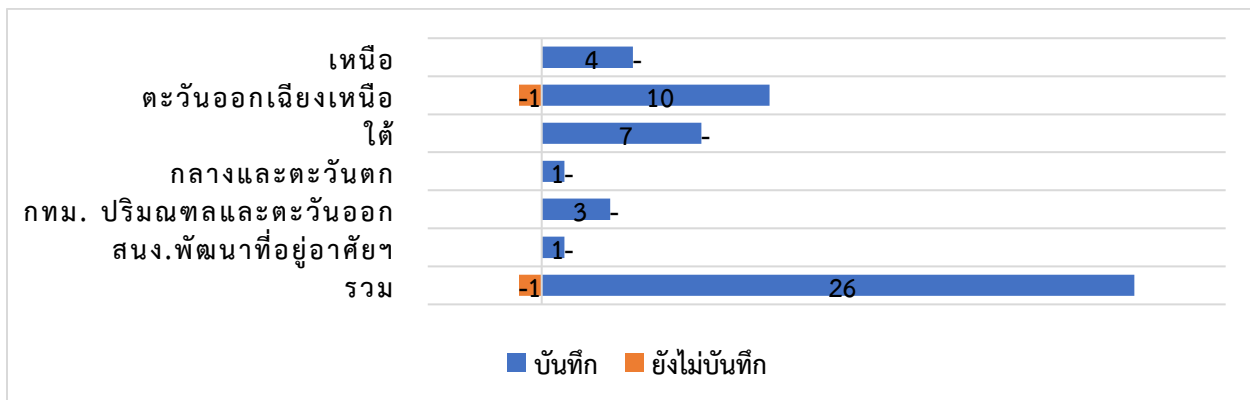


2.ผลการตรวจสอบข้อมูลโครงการพัฒนาที่อยู่อาศัยชั่วคราว กรณีไฟไหม้ ไล้รื้อ ในระบบโปรแกรม Codi-PMS

จากการตรวจทานข้อมูลโครงการสนับสนุนโครงการพัฒนาที่อยู่อาศัยชั่วคราวกรณีไฟไหม้ ไล้รื้อ ปีงบประมาณ 2567 ในภาพรวมการบันทึกข้อมูลในฐานระบบ จากโครงการทั้งหมด 27 โครงการ พบว่ามีการบันทึกข้อมูล 26 โครงการ คงเหลือรอการบันทึกข้อมูล จำนวน 1 โครงการ ทั้งนี้ ฝ่ายเลขานุการฯ มีข้อเสนอแนะให้ภาคบันทึกข้อมูลอย่างต่อเนื่อง และสม่ำเสมอ เพื่อให้ข้อมูลเกิดความน่าเชื่อถือ พร้อมนี้ ขอให้สำนักงานภาคตรวจสอบความถูกต้อง และขอให้แนบเอกสารรายละเอียดตามที่กำหนด ซึ่งข้อมูลที่ได้รับการบันทึกในระบบจะนำไปสู่การตรวจสอบของหน่วยงานภายในและภายนอกองค์กร และการประมวลผลข้อมูลภาพรวมโครงการต่อไป

ผลการบันทึกในระบบในระบบโปรแกรม Codi-PMS

ภาค	อนุมัติ	บันทึก	ยังไม่บันทึก
เหนือ	4	4	-
ตะวันออกเฉียงเหนือ	11	10	1
ใต้	7	7	-
กลางและตะวันตก	1	1	-
กทม. ปริมาณชลและตะวันออกเฉียง	3	3	-
สนง.พัฒนาที่อยู่อาศัยฯ	1	1	-
รวม	27	26	1



โครงการพัฒนาที่อยู่อาศัยชั่วคราว กรณีไฟไหม้ไร่เรือ ชุมชนวัดบางพลัด เขตบางพลัด กรุงเทพมหานคร

เกิดเหตุเพลิงไหม้บ้านเรือนประชาชน เมื่อวันที่ 14 ตุลาคม 2566 ขอยจรัญสนิทวงศ์ 79 แขวงบางอ้อ เขตบางพลัด กรุงเทพมหานคร หลังจากดำเนินการดับไฟเรียบร้อยแล้ว ตรวจสอบจำนวนบ้านที่เสียหาย 11 หลังคาเรือน 21 ครั้วเรือนมีผู้เดือดร้อน 94 คน ไม่มีผู้เสียชีวิต มีผู้พิการ 2 ราย และมีผู้ป่วยติดเตียง 1 ราย ผู้สูงอายุ 11 ราย เด็กอ่อน 3 ราย มีบ้านเสียหายทั้งหลังจำนวน 6 หลังเสียหายบางส่วน 5 หลัง (แต่ก็ไม่สามารถอยู่ได้) หลังจากเกิดเหตุเพลิงไหม้ ผู้ประสบภัยที่บ้านเสียหายทั้งหมด ไปพักอาศัยศูนย์พักพิงและได้ศาลาการเปรียญของวัดบางพลัดแต่ทางศูนย์พักพิงได้ตั้งวันที่ 22 ตุลาคม 2566 แล้วต้องย้ายออก โดยเจ้าอาวาสของวัดบางพลัดให้ชาวบ้านมาอยู่ที่ศาลาวัดได้จนกว่าจะหาทางขยับขยายได้ตามฐานะของตนเอง สภาเขตบางพลัด ซึ่งประสานสถาปนา ดำเนินการช่วยเหลือผู้เดือดร้อนดังกล่าว เสนอบประมาณช่วยเหลือผ่านโครงการพัฒนาที่อยู่อาศัยชั่วคราว กรณีไฟไหม้ไร่เรือ และภัยพิบัติ จำนวน 21 ครั้วเรือน เป็นงบประมาณทั้งสิ้น 378,000 บาท ในการช่วยเหลือค่าเช่าบ้านและค่าซ่อมแซมบ้านสำหรับผู้ประสบภัยที่ได้รับผลกระทบจากเหตุเพลิงไหม้ และดำเนินการเบิกจ่ายให้สมาชิกผู้เดือดร้อน เพื่อแก้ไขปัญหาด้านที่อยู่อาศัยในระยะสั้นและวางแผนการพัฒนาระยะยาวด้านที่อยู่อาศัย



กระบวนการ

คณะกรรมการสภาองค์กรชุมชนเขตบางพลัด ร่วมกับเครือข่ายที่อยู่อาศัย และ พอชลงพื้นที่สำรวจวางแผนให้ความช่วยเหลือ

- ลงพื้นที่ทำความเข้าใจ สรุปข้อมูลความเดือดร้อน
- ประเมินสถานการณ์และวางแผนให้ความช่วยเหลือ โดยเจ้าหน้าที่ พอชและเครือข่าย
- เสนอบประมาณเพื่อบรรเทาความเดือดร้อนในการช่วยเหลือค่าเช่าบ้านในระยะสั้น



การสนับสนุนของสถาบันพัฒนาองค์กรชุมชน (องค์การมหาชน)

สนับสนุนงบประมาณ

21 ครั้วเรือน

งบประมาณสนับสนุน 378,000 บาท

โดยเครือข่าย และคณะกรรมการชุมชนร่วมจัดทำระบบเอกสาร พร้อมกรมอบงบประมาณเพื่อบรรเทาความเดือดร้อนเบื้องต้น



แผนงาน : สำรวจข้อมูลทั้งชุมชน ร่วมกับผู้เดือดร้อน สำนักงานเขต และพอช. เพื่อวางแผนการพัฒนาชุมชน ให้สอดคล้องกับประเภทความเดือดร้อนในการพัฒนาต่อตามเครื่องมือโครงการของพอช.ต่อไป

รายงานสถานะโครงการบ้านพอเพียง ปีงบประมาณ 2567
ณ วันที่ 30 สิงหาคม 2567

เงินงบประมาณที่ได้รับการจัดสรร ได้กำหนดแผนเป้าหมายเพื่อช่วยเหลือชุมชน จำนวนทั้งสิ้น 26,348 ครัวเรือน วงเงินรวม 592,832,000 บาท (ห้าร้อยเก้าสิบล้านแปดแสนสามหมื่นสองพันบาทถ้วน) แบ่งเป็นงบบริหารจัดการโครงการ 23,713,280 บาท (ยี่สิบล้านสามพันเจ็ดแสนหนึ่งหมื่นสามพันสองร้อยแปดสิบบาทถ้วน) งบดำเนินการ 569,118,720 บาท (ห้าร้อยหกสิบล้านเก้าพันหนึ่งแสนหนึ่งหมื่นแปดพันเจ็ดร้อยยี่สิบบาทถ้วน)

ภาค	กลุ่มจังหวัด	จังหวัด	เป้าหมายงบไปพลางก่อน		เป้าหมายงบประมาณ 2567		กรอบงบประมาณรวม (บาท)
			ครัวเรือน	กรอบงบ (บาท)	ครัวเรือน	กรอบงบ (บาท)	
เหนือ	4	17	5,821	125,305,400	3,625	78,243,800	203,549,200
ตะวันออกเฉียงเหนือ	5	20	3,403	73,694,200	2,688	58,072,000	131,766,200
ใต้	3	14	2,208	47,853,200	1,667	35,973,000	83,826,200
กลางและตะวันตก	3	13	3,643	78,522,200	757	16,375,200	94,897,400
กทม. ปริมณฑลและตะวันออก	3	13	1,410	30,736,000	754	16,369,800	47,105,800
สนง.พัฒนาที่อยู่อาศัยฯ	-	-	175	3,745,000	197	4,228,920	7,973,920
รวม	18	77	16,660	359,856,000	9,688	209,262,720	569,118,720

รายงานสรุปผลการอนุมัติโครงการ เบิกจ่ายงบประมาณ และผลการบันทึกข้อมูลโครงการ ปีงบประมาณ 2567 (เปรียบเทียบเป้าหมายผลลัพธ์)

1. โครงการและงบประมาณที่มีการอนุมัติ

โครงการบ้านพอเพียง ปีงบประมาณ 2567 ได้กำหนดแผนเป้าหมายเพื่อช่วยเหลือชุมชน จำนวนทั้งสิ้น 26,348 ครัวเรือน งบดำเนินการ 592,118,720 บาท ซึ่งมีการจัดสรรกรอบงบประมาณแต่ละภาคมีเป้าหมายการดำเนินโครงการ (เพิ่มเติม) รายละเอียดกรอบงบประมาณสนับสนุนแยกรายภาค ดังนี้

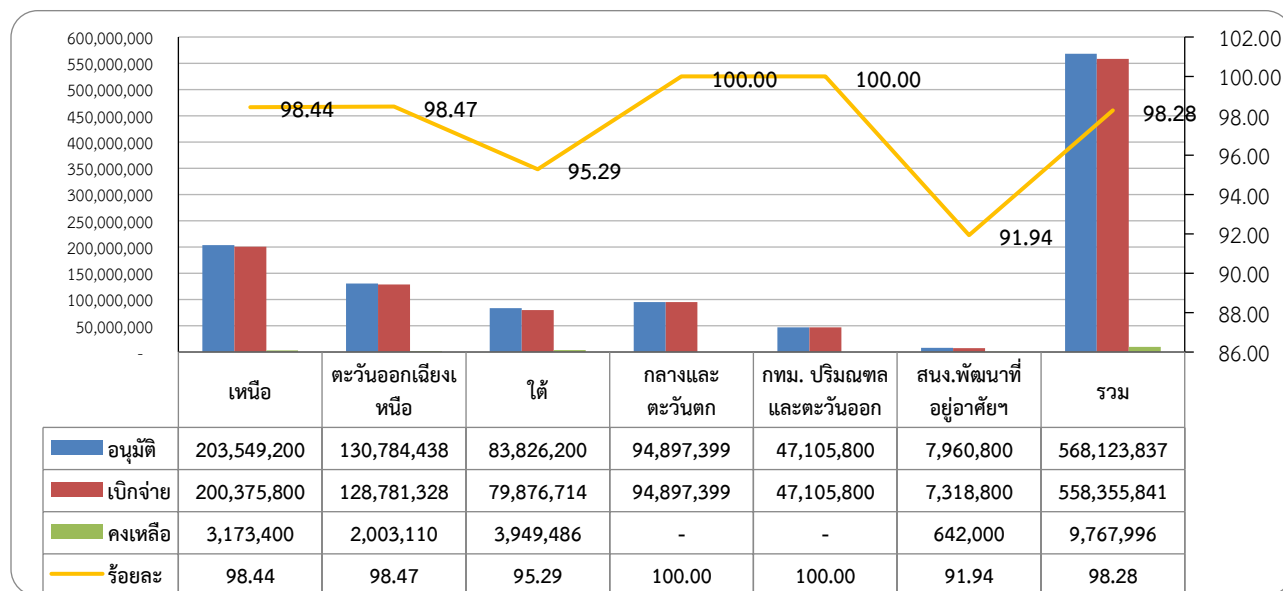
ภาค	กลุ่มจว.	จังหวัด	เป้าหมายครัวเรือน	กรอบงบประมาณ	ผลการอนุมัติตามมติคณะทำงานพิจารณาโครงการ					คงเหลืองบอนุมัติ
					โครงการ	จังหวัด	ตำบล (นับซ้ำ)	ครัวเรือน	อนุมัติ	
เหนือ	4	17	9,446	203,549,200	1,095	17	1,048	9,530	203,549,200	-
ตะวันออกเฉียงเหนือ	5	20	6,091	131,766,200	899	20	831	6,081	130,784,438	981,762
ใต้	3	14	3,875	83,826,200	435	14	401	3,875	83,826,200	-
กลางและตะวันตก	3	13	4,400	94,897,400	627	13	595	4,491	94,897,399	1
กทม. ปริมณฑลและตะวันออก	3	13	2,164	47,105,800	298	13	266	2,172	47,105,800	-
สำนักงานพัฒนาที่อยู่อาศัยเมืองและชนบท	-	-	372	7,973,920	16	-	-	372	7,960,800	13,120
รวม	18	77	26,348	569,118,720	3,370	77	3,141	26,521	568,123,837	994,883

2. งบประมาณที่มีการเบิกจ่าย

ผลการดำเนินงาน ณ วันที่ 30 สิงหาคม 2567 ได้มีการพิจารณาอนุมัติโครงการบ้านพอเพียง ปีงบประมาณ 2567 จำนวน 3,370 โครงการ 77 จังหวัด 3,141 ตำบล (นับตำบลซ้ำตามการอนุมัติ) 26,521ครัวเรือน งบประมาณ 568,123,837 บาท เบิกจ่ายงบประมาณรวม 558,355,841 บาท คิดเป็นร้อยละ 98.28 ของงบประมาณที่อนุมัติ คงเหลืองบประมาณที่ยังไม่เบิกจ่ายรวม 9,767,996 บาท รายละเอียดดังนี้

ภาค	ผลการอนุมัติตามมติคณะทำงานพิจารณาโครงการ					ผลการเบิกจ่าย		ร้อยละ (เบิกจ่าย)
	โครงการ	จังหวัด	ตำบล	ครัวเรือน	อนุมัติ (บาท)	เบิกจ่าย	คงเหลือ	
เหนือ	1,095	17	1,048	9,530	203,549,200	200,375,800	3,173,400	98.44
ตะวันออกเฉียงเหนือ	899	20	831	6,081	130,784,438	128,781,328	2,003,110	98.47
ใต้	435	14	401	3,875	83,826,200	79,876,714	3,949,486	95.29
กลางและตะวันตก	627	13	595	4,491	94,897,399	94,897,399	-	100.00
กทม. ปริมณฑลและตะวันออกเฉียง	298	13	266	2,172	47,105,800	47,105,800	-	100.00
สำนักงานพัฒนาที่อยู่อาศัยเมืองและชนบท	16	-	-	372	7,960,800	7,318,800	642,000	91.94
รวม	3,370	77	3,141	26,521	568,123,837	558,355,841	9,767,996	98.28

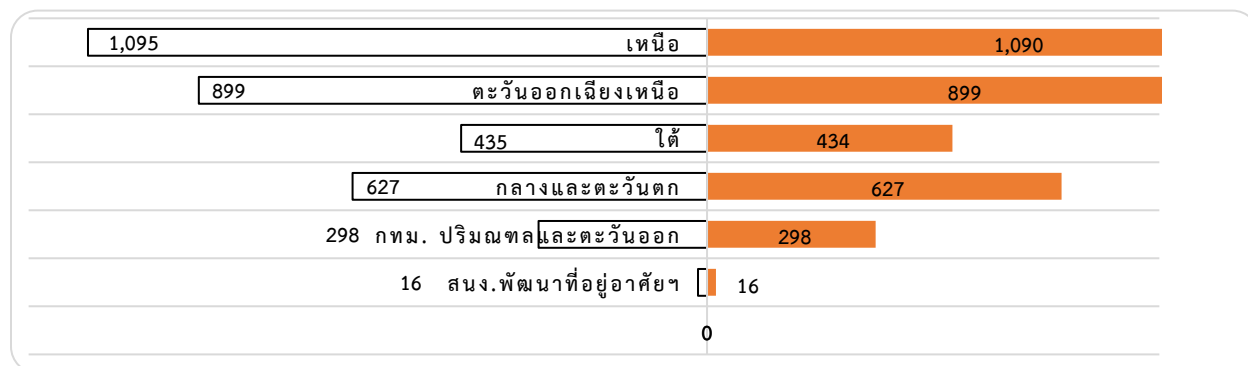
ภาพรวมผลการอนุมัติและเบิกจ่ายโครงการบ้านพอเพียง ปีงบประมาณ 2567



3. ผลการบันทึกข้อมูลโครงการบ้านพอเพียง ในระบบโปรแกรม CODI PMS

จากการตรวจทานการบันทึกข้อมูลโครงการบ้านพอเพียง ปีงบประมาณ 2567 ในภาพรวมการบันทึกข้อมูลในระบบ อาทิเช่น ข้อมูลโครงการ ข้อมูลที่ตั้ง และการแนบไฟล์เอกสารต่างๆ จากจำนวนโครงการที่ได้รับการอนุมัติทั้งหมด 3,370 โครงการ พบว่า มีการบันทึกข้อมูล จำนวน 3,364 โครงการ ทั้งนี้ขอให้สำนักงานภาคตรวจสอบความถูกต้อง และขอให้แนบเอกสารรายละเอียดตามที่กำหนด ซึ่งข้อมูลที่ได้รับการบันทึกในระบบจะนำไปสู่การตรวจสอบของหน่วยงานภายในและภายนอกองค์กร และการประมวลผลข้อมูลภาพรวมโครงการ

ภาค	อนุมัติ	บันทึก	ยังไม่บันทึก
เหนือ	1,095	1,090	5
ตะวันออกเฉียงเหนือ	899	899	-
ใต้	435	434	1
กลางและตะวันตก	627	627	-
กทม. ปริมณฑลและตะวันออก	298	298	-
สำนักงานพัฒนาที่อยู่อาศัยเมืองและชนบท	16	16	-
รวม	3,370	3,364	6



4. ระยะเวลาการบริหารโครงการ กลุ่มโครงการอนุมัติใหม่ ปี 2567

สรุประยะเวลาการบริหารโครงการในแต่ละภาค ประจำปีงบประมาณ พ.ศ.2567 (บ้านพอเพียง)

ภาค	จำนวนโครงการอนุมัติ	เบิกจ่ายตามเกณฑ์ระยะเวลา 60 วัน			เบิกจ่ายเกินระยะเวลา 60 วัน			จำนวนวันเฉลี่ย
		จำนวนโครงการ	วันเฉลี่ย	ร้อยละของจน.โครงการ	จำนวนโครงการ	วันเฉลี่ย	ร้อยละของจน.โครงการ	
เหนือ	1,095	860	41	78.54	235	61	21.46	58
ตะวันออกเฉียงเหนือ	899	844	40	93.88	55	78	6.12	42
ใต้	435	416	36	95.63	19	78	4.37	38
กลางและตะวันตก	627	625	29	99.68	2	63	0.32	21
กทม. ปริมณฑลและตะวันออก	298	298	26	100.00	-	-	-	13
สนง.พัฒนาที่อยู่อาศัยฯ	16	8	39	50.00	8	119	50.00	79
รวม	3,370	3,051	37	90.53	319	70.00	9.47	40

บ้านพอเพียงเทศบาลตำบลหนองแขง อำเภอหนองแขง จังหวัดชัชวาท

ข้อมูลพื้นที่ เทศบาลตำบลหนองแขง พื้นที่ในการดูแล 20 หมู่บ้าน มีประชากร 7,732 คน 2,758 ครัวเรือน มีผู้เดือดร้อนด้านที่อยู่อาศัยไม่มั่นคงทรุดโทรมทั้ง 20 หมู่บ้าน จำนวน 556 ครัวเรือน

นายสมนึก ดวงดี งบประมาณ 87,000 บาท พอล 18,000 บาท ภาษีสมทบ 69,000 บาท



นายประพาส ไกรรัตน์ งบประมาณ 87,000 บาท พอล 18,000 บาท ภาษีสมทบ 69,000 บาท



นายอู๋ย ติประสิทธิ์ งบประมาณ 87,000 บาท พอล 18,000 บาท ภาษีสมทบ 69,000 บาท



โครงการบ้านพอเพียงเทศบาลตำบลหนองแขง

ปรับปรุงปี 2563 - 2567 รวม 7 ครั้ง รวม 211 ครัวเรือน งบประมาณรวม 4,268,500 บาท

- ปี 2563 จำนวน 20 ครัวเรือน งบประมาณ 380,000 บาท
- ปี 2563 จำนวน 34 ครัวเรือน งบประมาณ 688,500 บาท (งบพิเศษรอบโควิด)
- ปี 2564 จำนวน 25 ครัวเรือน งบประมาณ 475,000 บาท
- ปี 2565 จำนวน 50 ครัวเรือน งบประมาณ 1,025,000 บาท
- ปี 2566 จำนวน 44 ครัวเรือน งบประมาณ 902,000 บาท
- ปี 2567 จำนวน 35 ครัวเรือน งบประมาณ 735,000 บาท (งบกลางก่อน)
- ปี 2567 จำนวน 3 ครัวเรือน งบประมาณ 63,000 บาท (งบปกติ)



การประสานความร่วมมือกับภาคีสนับสนุนการปรับปรุงซ่อมแซมที่อยู่อาศัย

ปี 2567 ได้มีการบูรณาการร่วมกับภาคีภาครัฐและเอกชนในการสนับสนุนงบประมาณในการซ่อม/สร้างที่อยู่อาศัยกรณีที่ยังงบประมาณจาก พอล ไม่เพียงพอ จำนวน 10 ครัวเรือน งบประมาณรวม 622,000 บาท ดังนี้

- 1) งบประมาณโครงการปรับสภาพแวดล้อมผู้สูงอายุและผู้พิการ 240,000 บาท
- 2) เอกชน (บ.ตะวันแดง/บ.ดีชูช/ สโมสรโลออนลีชัชวาท / สโมสรโรตารีวัดสิงห์ / หอการค้า/ แฟนตาซีรีสอร์ท/ ส่วนบุคคล รวม 382,000 บาท

ผลการเปลี่ยนแปลงที่เกิดขึ้นในปี 2567

- ผู้เดือดร้อนด้านที่อยู่อาศัยที่มีอยู่ที่แข็งแรง มีความมั่นคง ปลอดภัยในชีวิตและทรัพย์สิน และความเป็นอยู่ที่ดีขึ้น จำนวน 35 ครัวเรือน (3 ครัวเรือนอยู่ระหว่างการอนุมัติโครงการและเบิกจ่ายงบประมาณ)
- เกิดการบูรณาการความร่วมมือกับภาครัฐและเอกชน ในการสนับสนุนงบประมาณเพิ่มเติมแก่ครัวเรือนที่ยังงบประมาณไม่เพียงพอในการปรับปรุงซ่อมแซมบ้าน
- เกิดความร่วมมือ ความสามัคคีของคนในชุมชนในการร่วมกับปรับปรุงที่อยู่อาศัยให้กับผู้เดือดร้อน ยากจนและด้อยโอกาส

รายงานสถานะโครงการพัฒนาคุณภาพชีวิตของผู้มีรายได้น้อยในเมืองและชนบท
ปีงบประมาณ 2567 ณ วันที่ 30 สิงหาคม 2567

งบประมาณที่ได้รับการจัดสรร ปีงบประมาณ 2567 ได้กำหนดแผนเป้าหมายเพื่อพัฒนาชุมชนเมืองและชนบทให้มีความเข้มแข็ง ครอบคลุมพื้นที่เป้าหมาย 325 ตำบล/เมือง วงเงินรวม 23,821,900 บาท แบ่งเป็น งบเพื่อการบริหารจัดการโครงการ 2,024,862 บาท งบประมาณเพื่อสนับสนุนการพัฒนา 21,797,038 บาท และ งบประมาณโครงการพัฒนาคุณภาพชีวิตของผู้มีรายได้น้อยในชุมชนเมืองและชนบท คงเหลือจากปี 2566 ที่ไม่มีภาระผูกพัน 1,499,700 บาท รวมงบประมาณเพื่อสนับสนุนการพัฒนาทั้งสิ้น 23,296,738 บาท (ยี่สิบสามล้านสองแสนเก้าหมื่นหกพันเจ็ดร้อยสามสิบแปดบาทถ้วน)

ที่	ภาค	เป้าหมาย		กรอบงบ(งบไปพรากก่อนและงบคงเหลือปี 2566 ไม่มีภาระผูกพัน)					กรอบปี 2567		กรอบงบประมาณรวมทั้งสิ้น
		จำนวนกลุ่มจังหวัด/จังหวัด	ตำบล/เมือง	ระดับพื้นที่ (ตำบล/เมือง)	ระดับจังหวัด	ระดับกลุ่มจังหวัด	ระดับภาค	รวมทั้งสิ้น	ตำบล/เมือง	ระดับพื้นที่ (ตำบล/เมือง)	
1	ภาคเหนือ	4 กลุ่ม 17 จังหวัด	85	2,720,000	850,000	240,000	200,000	4,010,000	14	448,000	4,458,000
2	ภาคตะวันออกเฉียงเหนือ	5 กลุ่ม 20 จังหวัด	100	3,200,000	1,000,000	300,000	200,000	4,700,000	17	544,000	5,244,000
3	ภาคใต้	3 กลุ่ม 14 จังหวัด	70	2,240,000	700,000	180,000	200,000	3,320,000	11	352,000	3,672,000
4	ภาคกลางและตะวันตก	3 กลุ่ม 13 จังหวัด	65	2,080,000	650,000	180,000	200,000	3,110,000	10	320,000	3,430,000
5	ภาคทหฯ ปริมณฑล/ตะวันออก	3 กลุ่ม 13 จังหวัด	65	2,080,000	650,000	180,000	200,000	3,110,000	10	320,000	3,430,000
6	สำนักงานพัฒนาที่อยู่อาศัย			600,000				600,000			600,000
7	งบเชิงประเด็นนโยบาย			963,558				963,558			963,558
8	งบกลาง			1,028,142				1,028,142		471,038	1,499,180
	รวม	18 กลุ่ม 77 จังหวัด	385	14,911,700	3,850,000	1,080,000	1,000,000	20,841,700	62	2,455,038	23,296,738

รายงานสรุปผลการอนุมัติโครงการ เบิกจ่ายงบประมาณ และผลการบันทึกข้อมูลโครงการ ปีงบประมาณ 2567 (เปรียบเทียบเป้าหมายผลลัพธ์)

โครงการพัฒนาคุณภาพชีวิตของผู้มีรายได้น้อยในเมืองและชนบท ปีงบประมาณ 2567 ได้กำหนดแผนเป้าหมายครอบคลุมพื้นที่เป้าหมาย 325 ตำบล/เมือง วงเงินรวม 23,821,900 บาท ซึ่งมีการจัดสรรกรอบงบประมาณแต่ละภาคมีเป้าหมายการดำเนินโครงการ รายละเอียดดังนี้

ที่	ภาค	เป้าหมาย		กรอบงบ				
		จำนวนกลุ่มจังหวัด/จังหวัด	ตำบล/เมือง	ระดับพื้นที่ (ตำบล/เมือง)	ระดับจังหวัด	ระดับกลุ่มจังหวัด	ระดับภาค	รวมทั้งสิ้น
1	ภาคเหนือ	4 กลุ่ม 17 จังหวัด	99	3,168,000	850,000	240,000	200,000	4,458,000
2	ภาคตะวันออกเฉียงเหนือ	5 กลุ่ม 20 จังหวัด	117	3,744,000	1,000,000	300,000	200,000	5,244,000
3	ภาคใต้	3 กลุ่ม 14 จังหวัด	81	2,592,000	700,000	180,000	200,000	3,672,000
4	ภาคกลางและตะวันตก	3 กลุ่ม 13 จังหวัด	75	2,400,000	650,000	180,000	200,000	3,430,000
5	ภาคทหฯ ปริมณฑล/ตะวันออก	3 กลุ่ม 13 จังหวัด	75	2,400,000	650,000	180,000	200,000	3,430,000
6	สำนักงานพัฒนาที่อยู่อาศัย			600,000				600,000
7	งบเชิงประเด็นนโยบาย			963,558				963,558
8	งบกลาง			1,499,180				1,499,180
	รวม	18 กลุ่ม 77 จังหวัด	447	17,366,738	3,850,000	1,080,000	1,000,000	23,296,738

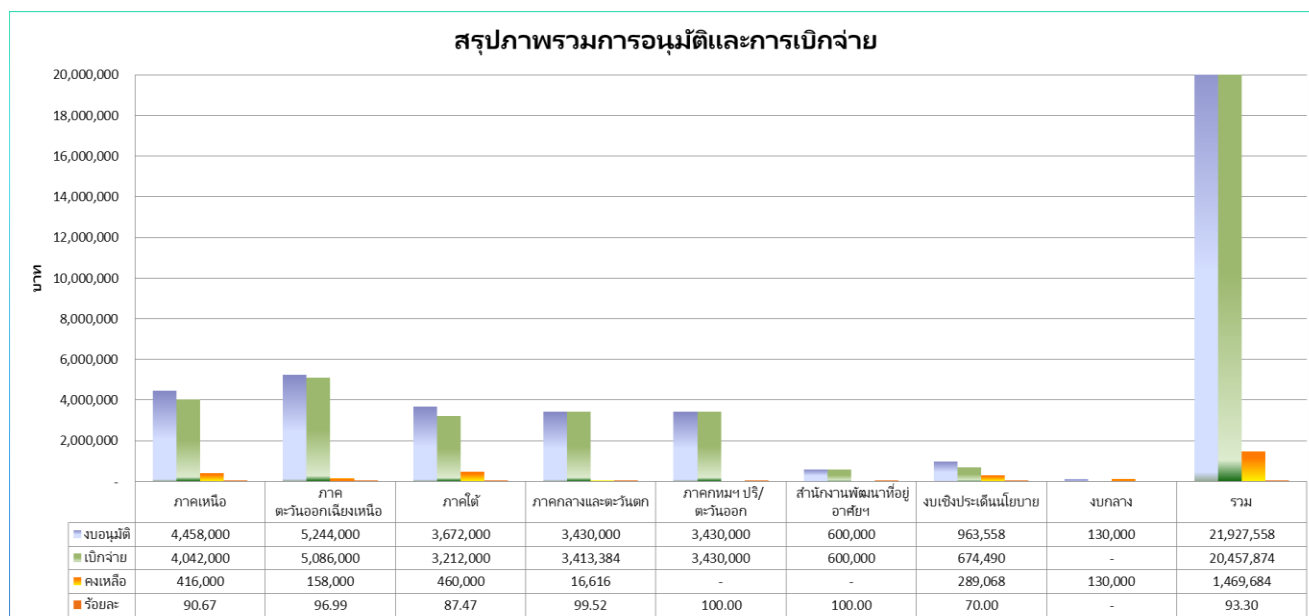
1. โครงการและงบประมาณที่มีการอนุมัติ

อนุมัติโครงการแล้วจำนวน 202 โครงการ 484 ตำบล งบประมาณรวมทั้งสิ้น 21.9275 ล้านบาท
คงเหลืองบประมาณที่ยังไม่อนุมัติรวม 1.3691 ล้านบาท แสดงรายละเอียดแยกรายภาค ดังนี้

ที่	ภาค	กรอบงบ รวมทั้งสิ้น	อนุมัติ						งบคงเหลือ ที่ยังไม่อนุมัติ	
			โครงการ	ตำบล/เมือง	ระดับพื้นที่ (ตำบล/เมือง)	ระดับจังหวัด	ระดับกลุ่ม จังหวัด	ระดับภาค		งบอนุมัติ
1	ภาคเหนือ	4,458,000	49	103	3,168,000	850,000	240,000	200,000	4,458,000	-
2	ภาคตะวันออกเฉียงเหนือ	5,244,000	48	138	3,744,000	1,000,000	300,000	200,000	5,244,000	-
3	ภาคใต้	3,672,000	34	81	2,592,000	700,000	180,000	200,000	3,672,000	-
4	ภาคกลางและตะวันตก	3,430,000	32	87	2,400,000	650,000	180,000	200,000	3,430,000	-
5	ภาคทหมา ปริมณฑล/ตะวันออก	3,430,000	30	79	2,400,000	650,000	180,000	200,000	3,430,000	-
6	สำนักงานพัฒนาที่อยู่อาศัย	600,000	7	-	600,000	-	-	-	600,000	-
7	งบเชิงประเด็นนโยบาย	963,558	1	-	963,558				963,558	
8	งบกลาง	1,499,180	1		130,000				130,000	1,369,180
	รวม	23,296,738	202	488	15,997,558	3,850,000	1,080,000	1,000,000	21,927,558	1,369,180

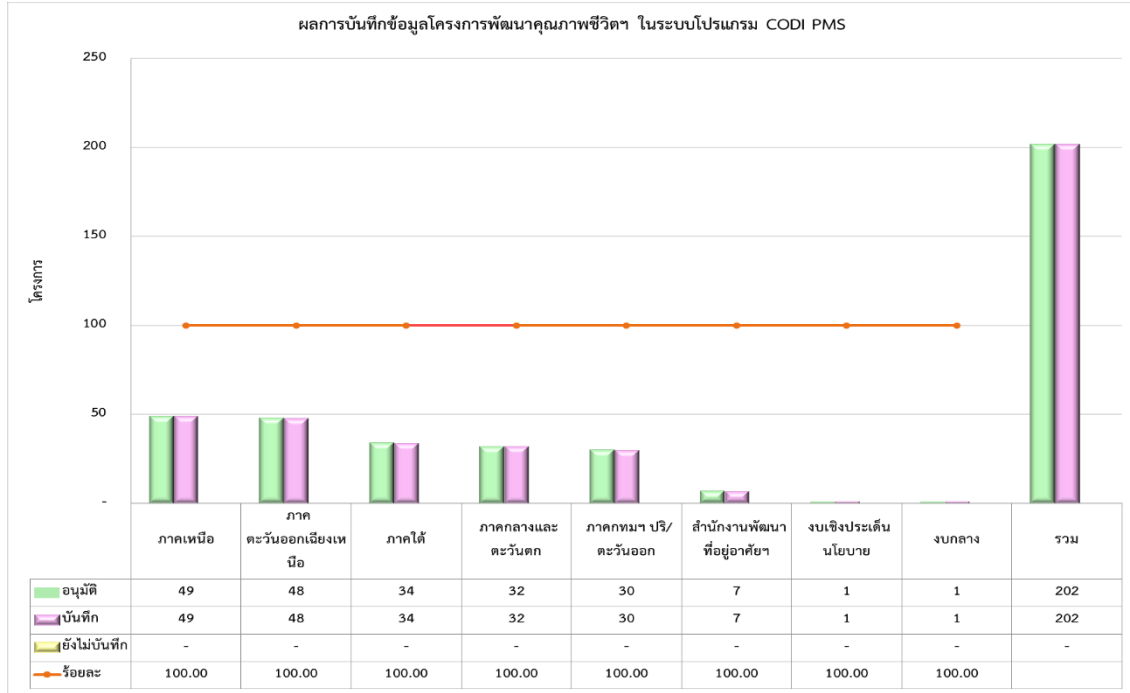
2. งบประมาณที่มีการเบิกจ่าย

อนุมัติโครงการและงบประมาณรวมทั้งสิ้น 21.9275 ล้านบาท เบิกจ่ายงบประมาณแล้วจำนวน
ทั้งสิ้น 20.4578 ล้านบาท คิดเป็นร้อยละ 93.30 คงเหลืองบประมาณที่ยังไม่เบิกจ่ายจำนวน 1.4696 ล้านบาท
แสดงรายละเอียดแยกรายภาค ดังนี้



3. ผลการบันทึกข้อมูลโครงการพัฒนาคุณภาพชีวิตฯ ในระบบโปรแกรม CODI PMS

จากการตรวจทานการบันทึกข้อมูลโครงการพัฒนาคุณภาพชีวิตฯ ปีงบประมาณ 2567 ในภาพรวมการบันทึกข้อมูลในฐานระบบ อาทิเช่น ข้อมูลโครงการ ข้อมูลที่ตั้ง และการแนบไฟล์เอกสารต่างๆ จากจำนวนโครงการที่ได้รับการอนุมัติทั้งหมด 202 โครงการ พบว่า มีการบันทึกข้อมูลทั้งหมดแล้ว จำนวน 202 โครงการ



ผลการดำเนินงานโครงการพัฒนาคุณภาพชีวิตผู้มีรายได้น้อยชนบท 2567 จ.ยะลา

พัฒนาคุณภาพชีวิต 5 ตำบล อำเภอเมืองยะลา

พื้นที่ดำเนินการ ต.นุดี ต.ท่าสาป ต.ตาเซะ ต.ยุโป ต.พร่อน

กระบวนการทำงาน

- ประชุมสร้างความเข้าใจ รับรองประชาคม เวทีเรียนรู้จังหวัด กลุ่มจังหวัด คณะพิจารณาโครงการ
- ลงพื้นที่ จัดกระบวนการในพื้นที่ตำบล คัดเลือกกลุ่มเป้าหมาย

ผลการเปลี่ยนแปลง

- เกิดการรวมกลุ่มช่วยเหลือด้านอาชีพ สามารถสร้างรายได้เฉลี่ยเดือนละ 300-500 บาทต่อเดือน
- เกิดความสัมพันธ์ที่ดี มีความร่วมมือระหว่างคนในชุมชน กับหน่วยงานในพื้นที่
- เกิดการเชื่อมโยงเครือข่ายคุณภาพชีวิต เกิดแผนพัฒนาคุณภาพชีวิตของชุมชนร่วมกัน

ปัจจัยความสำเร็จ

- การเชื่อมโยงร่วมกันระหว่างสภาองค์กรชุมชน สภาสันติสุข กองทุนสวัสดิการชุมชน นิคม และ จก.ในพื้นที่
- ขับเคลื่อนงานภายใต้แผนพัฒนาคุณภาพชีวิตของชุมชนร่วมกัน
- ความร่วมมือระหว่างกลุ่มองค์กรต่างๆ ในชุมชน

ความมั่นคงด้านอาหารสู่การพัฒนาห่วงโซ่ทางการเกษตร

ผลการดำเนินงานคุณภาพชีวิต 2567 (งบประมาณ)

กิจกรรม: อบรม/พัฒนาศักยภาพ, พัฒนากลุ่ม, ปฏิบัติกรลงแปลง, วิทยากรผู้

รายได้ครัวเรือนเฉลี่ย 32,000 บาท

ความมั่นคงด้านอาหารสู่การพัฒนาห่วงโซ่ทางการเกษตร

- ถ่ายทอด กิจกรรม ศึกษาดูงานไปรษณีย์
- ถ่ายทอด/กิจกรรม ส่งเสริมการปลูกพืชผักสวนครัว (ปลูกครั้งละ)
- ถ่ายทอด: กิจกรรม ส่งเสริมการเลี้ยงสัตว์สุขภาพของชุมชน
- ถ่ายทอดไป กิจกรรม ปลูกพืชอาหารผู้พิการ (โกลบอล)
- ถ่ายทอด: กิจกรรม ผลิตปุ๋ยชีวภาพใช้ในพื้นที่เกษตร

ผลผลิต: พืชผัก, ปุ๋ยคอก, ปุ๋ยหมัก, คัดเมล็ด, ผลิตปุ๋ยชีวภาพ, ผลิตปุ๋ยคอก, ผลิตปุ๋ยหมัก

ประโยชน์: ปลอดภัย, ปลอดภัย, ปลอดภัย, ปลอดภัย, ปลอดภัย

ปัญหา อุปสรรค และข้อขัดข้องที่ได้รับจากการบริหารโครงการ

1. ด้านการปฏิบัติงาน และการอำนวยความสะดวก

ปัญหา / อุปสรรค

- 1.1 งบประมาณปี พ.ศ. 2567 ได้มีจัดสรรงบประมาณออกเป็น 2 รอบ โดย**รอบแรก** สำนักงานงบประมาณเห็นชอบการจัดสรรงบประมาณใช้งบประมาณปี พ.ศ. 2566 ไปพลางก่อน และ **รอบที่ 2** พระราชบัญญัติงบประมาณรายจ่ายประจำปีงบประมาณ พ.ศ. 2567 ได้ประกาศใช้ในราชกิจจานุเบกษา ณ วันที่ 26 เมษายน 2567 ส่วนที่เหลือทั้งหมด พบว่าการเสนอขออนุมัติโครงการและงบประมาณต้องแบ่งออกเป็น 2 รอบ รวมถึงการเบิกจ่าย ทำให้การดำเนินงานเกิดความล่าช้ากว่ากำหนด ส่งผลต่อคำรับรองการปฏิบัติงานที่ลงนามไว้
- 1.2 การจัดประชุมคณะกรรมการฯ ในระดับภาค ระดับจังหวัด ระดับตำบล และคณะอนุกรรมการฯ มีจำนวนครั้งที่มากขึ้น เพื่อให้สอดคล้องกับแผนงานงบประมาณที่ตั้งไว้ ทำให้เกิดค่าใช้จ่ายในการจัดประชุมที่มีเพิ่มขึ้น

ข้อเสนอแนะ / แนวทางการแก้ไขปัญหา

หากมีการจัดสรรงบประมาณ 2 รอบ สำนักงานภาค /สำนักงานพัฒนาที่อยู่อาศัยเมืองและชนบทเตรียมข้อมูลโครงการและงบประมาณในการเสนอพิจารณาอนุมัติให้สอดคล้องกับระยะเวลาการจัดสรรงบประมาณ และเพื่อลดจำนวนครั้งในการจัดประชุม

2. ด้านการเบิกจ่ายงบประมาณ

ปัญหา / อุปสรรค

- 2.1 ผู้ปฏิบัติงานที่มีอยู่อย่างจำกัด จำนวนโครงการที่มีการอนุมัติค่อนข้างมาก รวมถึงจะต้องเร่งเบิกจ่ายงบประมาณโครงการ เพื่อให้สอดคล้องกับคำรับรองการปฏิบัติงานการเบิกจ่ายตามการใช้เงิน มีข้อกำหนดให้เบิกจ่ายงบประมาณให้แล้วเสร็จภายในเดือนสิงหาคม 2567
- 2.2 ผู้ปฏิบัติงานไม่สามารถพัฒนาตนเองในด้านอื่น ๆ รวมถึงการลงพื้นที่เพื่อพัฒนาศักยภาพของเครือข่ายขบวนองค์กรชุมชนที่มากกว่าการเบิกจ่าย
- 2.3 มาตรฐานการเบิกจ่ายงบประมาณที่ปรับจากเดิม 90 วัน เป็น 60 วัน ซึ่งมีโครงการที่ไม่สามารถดำเนินการได้ทำให้เกิดการขยายระยะเวลาการเบิกจ่าย ซึ่งเป็นการเพิ่มขึ้นตอนการทำงาน
- 2.4 ระเบียบ คำสั่ง ข้อบังคับ ทำให้การเบิกจ่ายไม่สามารถดำเนินการได้ทันที

ข้อเสนอแนะ / แนวทางการแก้ไขปัญหา

- 2.1 สนับสนุนให้การจัดจ้างบุคคลภายนอกช่วยปฏิบัติงานในการตรวจสอบเอกสาร และก่อนการนำเข้าสู่ข้อมูลในระบบโปรแกรมสถาบัน
- 2.2 กำหนดแผนการจัดอบรมพัฒนาศักยภาพผู้ปฏิบัติงาน และเครือข่ายขบวนองค์กรชุมชน เพื่อสนับสนุนการทำงานให้เกิดประสิทธิภาพ และประสิทธิผล
- 2.3 มาตรฐานการเบิกจ่ายงบประมาณอาจปรับจากต้องเบิกจ่ายงบประมาณงวดที่ 1 ภายในระยะเวลา 60 นับจากวันที่ได้รับอนุมัติโครงการ เป็นต้องเสนอเบิกจ่ายงบประมาณงวดที่ 1 ภายในระยะเวลา 60 นับจากวันที่ได้รับอนุมัติโครงการ แทน เพื่อลดขั้นตอนการขอขยายระยะเวลาการเบิกจ่าย
- 2.4 กำหนดวงเงินเบิกจ่ายงบประมาณงวดเดียวในกรณีมีความจำเป็นเร่งด่วน เพื่อทันตามระยะเวลางบประมาณรายจ่ายประจำปีงบประมาณ