

รายงานสถานะโครงการสนับสนุนการจัดสวัสดิการชุมชน ปีงบประมาณ พ.ศ. 2567

รอบ 9 เดือน ระหว่างเดือนตุลาคม พ.ศ. 2566 - มิถุนายน พ.ศ. 2567 (ข้อมูล ณ วันที่ 4 กรกฎาคม 2567)

สถาบันพัฒนาองค์กรชุมชน (องค์การมหาชน) สนับสนุนการดำเนินโครงการสนับสนุนการจัดสวัสดิการชุมชน ตั้งแต่ปี พ.ศ. 2548 เพื่อสร้างความมั่นคงทางสังคมของคนในชุมชนและสร้างหลักประกันในการดำรงชีวิตให้มีความเป็นอยู่ที่ดีขึ้น การดำเนินงานของกองทุนสวัสดิการชุมชนดำเนินการโดยความต้องการของคนในชุมชนเพื่อคนในชุมชนให้สามารถพึ่งตนเองและช่วยเหลือเกื้อกูลซึ่งกันและกันภายใต้การจัดสวัสดิการชุมชนที่ว่า “ให้อย่างมีคุณค่า รับอย่างมีศักดิ์ศรี” ปัจจุบันมีกองทุนสวัสดิการชุมชนตำบลที่ดำเนินการ จำนวน 5,968 กองทุน สมาชิก 7,018,001 คน เงินกองทุนสะสม 21,969,444,414 บาท มีการจัดสวัสดิการช่วยเหลือสมาชิกกองทุนและผู้เปราะบางทางสังคม จำนวน 8,051,851 คน งบประมาณ 7,346,594,813.47 บาท (ข้อมูล ณ วันที่ 4 กรกฎาคม 2567)

ปีงบประมาณ พ.ศ. 2567 สถาบัน ได้รับการจัดสรรงบประมาณจากรัฐบาลตามโครงการสนับสนุนการจัดสวัสดิการชุมชน โดยมีวัตถุประสงค์เพื่อสมทบกองทุน พัฒนากองทุนและกลไกสวัสดิการชุมชนทุกระดับ รวมถึงการจัดตั้งกองทุนสวัสดิการชุมชน จำนวนงบประมาณ 233,822,800 บาท โดยจัดสรรเป็น 2 ส่วน ดังนี้ 1) งบบริหารจัดการ จำนวนงบประมาณ 11,691,140 บาท (ร้อยละ 5) 2) งบสนับสนุนการดำเนินงานในพื้นที่ งบประมาณ 222,131,660 บาท (ร้อยละ 95) ภายใต้ 4 แผนงานสำคัญ ประกอบด้วย 1) การสมทบกองทุนสวัสดิการชุมชนเป้าหมาย 1,468 กองทุน สมาชิก 813,403 คน จำนวนงบประมาณ 192,282,008 บาท 2) การจัดสวัสดิการและการพัฒนากองทุนสวัสดิการชุมชน เป้าหมาย 771 กองทุน จำนวนงบประมาณ 6,365,000 บาท 3) การสนับสนุนการขับเคลื่อนกลไกระดับชาติ ภาค จังหวัดและโซน จำนวนงบประมาณ 22,534,652 บาท 4) การจัดตั้งกองทุนสวัสดิการชุมชน จำนวนงบประมาณ 950,000 บาท

จากการติดตามข้อมูลการอนุมัติ/เบิกจ่ายงบประมาณ โครงการสนับสนุนการจัดสวัสดิการชุมชน ปีงบประมาณ พ.ศ. 2567 (ข้อมูล ณ วันที่ 4 กรกฎาคม 2567) มีรายละเอียด ดังนี้

ที่.	ภาค	กรอบ งบประมาณ (บาท)	เสนอ ผอ.อนุมัติ								งบประมาณ คงเหลือที่ยังไม่ อนุมัติ (บาท)	เบิกจ่ายจากการอนุมัติโครงการในระบบ โปรแกรม CODI - PM (R07)			บันทึกในระบบ CODI - PM (R01)		
			ภาค	จังหวัด		ตำบล		รวม โครงการ ทั้งหมด	งบอนุมัติ	ร้อยละ อนุมัติ		งบเบิกจ่าย (บาท)	งบคงเหลือ (บาท)	ร้อยละ เบิกจ่าย	จน. โครงการ	จน. สมาชิก (คน)	งบอนุมัติ (บาท)
				กลไก	พัฒนา/ จัดตั้ง	จน. โครงการ	จน. สมาชิก										
1.	กทม - ตะวันออก	23,159,959	1	13	179	129	82,844	143	23,159,959	100.00	0	16,150,432	7,009,527	69.73	143	57,849	22,400,903
2.	กลาง - ตะวันตก	18,805,786	1	13	180	147	64,097	161	18,805,786	100.00	0	12,813,810	5,991,976	68.14	161	64,406	18,675,786
3.	ตะวันออกเฉียงเหนือ	68,390,884	1	19	395	346	256,567	366	47,419,980	69.34	20,970,904	45,847,730	1,572,250	96.68	366	254,505	47,269,830
4.	ใต้	55,011,960	1	14	192	440	215,632	455	55,011,960	100.00	0	37,139,780	17,872,180	67.51	455	212,508	53,320,648
5.	เหนือ	47,721,919	1	17	214	311	188,828	329	47,721,919	100.00	0	33,423,220	14,298,699	70.04	329	190,066	47,721,919
6.	เครือข่ายสวัสดิการ ชุมชน 5 ภาค	9,041,152	2	-	-	-	-	2	9,041,152	100.00	0	7,588,598	1,452,554	83.93	2	-	4,382,598
รวมทั้งหมด		222,131,660	7	76	1,160	1,373	807,968	1,456	201,160,756	90.56	20,970,904	152,963,570	48,197,186	76.04	1,456	779,334	193,771,684

หมายเหตุ : กรอบงบประมาณไม่รวมงบบริหารจัดการ ร้อยละ 5 รวมจำนวน 11,691,140 บาท

จากตารางแสดงการติดตามข้อมูลการอนุมัติ/เบิกจ่ายงบประมาณโครงการสนับสนุนการจัดสวัสดิการชุมชน ปีงบประมาณ พ.ศ. 2567 (ข้อมูล ณ วันที่ 4 กรกฎาคม 2567) พบข้อสังเกต ดังนี้

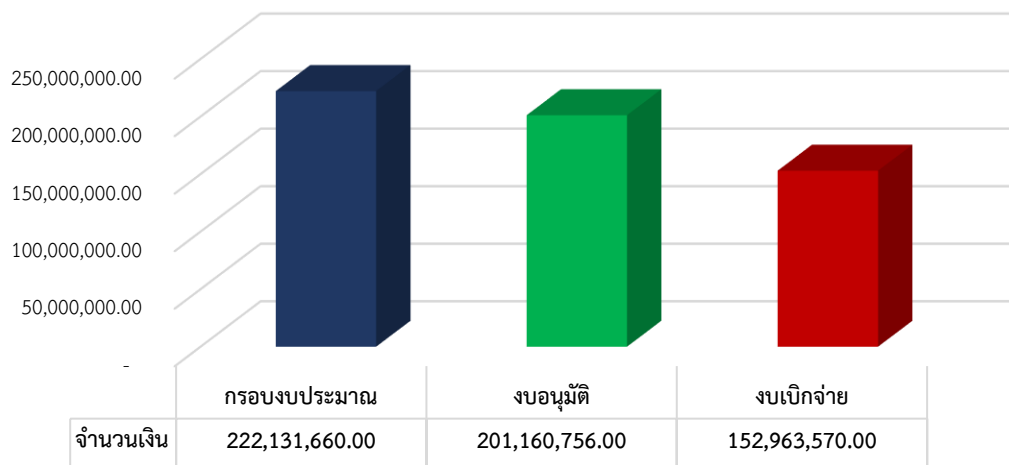
- ตามที่พระราชบัญญัติงบประมาณรายจ่ายประจำปีงบประมาณ พ.ศ. 2567 ได้ประกาศใช้ในราชกิจจานุเบกษา ณ วันที่ 26 เมษายน 2567 โดยสถาบันพัฒนาองค์กรชุมชน (องค์การมหาชน) ได้รับการจัดสรรงบประมาณจากรัฐ หอมดวงبودหนุนทั่วไป ภายใต้โครงการสนับสนุนการจัดสวัสดิการชุมชน (เพิ่มเติม) จำนวนงบประมาณ 66,249,862 บาท ประกอบกับมีการขอคืนงบประมาณจากสำนักงานภาค 3 ภาค ประกอบด้วย สำนักงานภาคเหนือ จำนวน 204,270 บาท สำนักงานภาคใต้ จำนวน 196,880 บาท และสำนักงานภาคกลางและตะวันตก จำนวน 50,985 บาท รวมจำนวนทั้งสิ้น 452,135 บาท ทำให้มีงบประมาณเพื่อสนับสนุนขบวนองค์กรชุมชน รวมจำนวนทั้งสิ้น 66,701,997 บาท โดยสถาบันพัฒนาองค์กรชุมชน จัดสรรงบประมาณเพื่อสนับสนุนขบวนองค์กรชุมชน ตามมติที่ประชุมคณะกรรมการสวัสดิการชุมชน ครั้งที่ 1/2567 เมื่อวันที่ 2 พฤษภาคม 2567 ดังนี้

ลำดับ	หมวดงบประมาณ	จำนวนเงิน (บาท)	การเบิกจ่าย
1.	งบสมทบกองทุนสวัสดิการชุมชน สมทบเพิ่ม 74 บาท แต่ไม่เกินจากลักษณะการสมทบของสมาชิก - จำนวน 1,349 กองทุน - สมาชิก 800,226 คน	58,342,943	สนับสนุนให้กับกองทุนโดยตรง ใช้แบบฟอร์มแนบท้าย MOU
2.	สนับสนุนกลไกจังหวัด (20,000 บาท x 77 จังหวัด)	1,540,000	สนับสนุนกลไกระดับจังหวัด/ภาค ***งบโซนเป็นแผนจังหวัด ใช้แบบฟอร์มแนบท้าย MOU
3.	สนับสนุนกลไกโซน (5,000 บาท x 332 โซน)	1,660,000	
4.	สนับสนุนกลไกภาค (6,500 บาท x 77 จังหวัด)	500,500	
5.	สนับสนุนเครือข่ายสวัสดิการชุมชน 5 ภาค	4,658,554	สนับสนุนเครือข่าย 5 ภาค
รวมงบประมาณทั้งสิ้น (บาท)		66,701,997	

- โครงการที่ได้รับการอนุมัติ จำนวน 1,456 โครงการ จำนวนงบประมาณ 201,160,756 บาท คิดเป็นร้อยละ 99.56 ของงบประมาณที่ได้รับการจัดสรร สามารถเบิกจ่ายงบประมาณได้เรียบร้อย จำนวน 152,963,570 บาท คิดเป็นร้อยละ 76.04 ของงบประมาณที่ได้รับการอนุมัติ คงเหลือ 48,197,186 บาท คิดเป็นร้อยละ 21.70 ของงบประมาณที่ได้รับการอนุมัติ
- สำนักงานภาคที่ยังมีงบประมาณคงเหลือที่ยังไม่อนุมัติ จำนวน 20,970,904 บาท จากสำนักงานภาคตะวันออกเฉียงเหนือ โดยแบ่งงบประมาณออกเป็น 2 ส่วน ได้แก่ งบสนับสนุนกลไกสวัสดิการชุมชนระดับจังหวัด 1 โครงการ และงบสมทบกองทุน จำนวน 4 โครงการ ของจังหวัดเลย รวมจำนวนงบประมาณ 812,030 บาท (จากงบใช้พลางก่อน) และงบประมาณสนับสนุนกลไกสวัสดิการชุมชนระดับภาค ระดับจังหวัด และงบสมทบกองทุน จากงบที่ได้รับการจัดสรรเพิ่มเติม จำนวน 20,158,874 บาท

กราฟแสดงผลการอนุมัติเบิกจ่ายโครงการสนับสนุนการจัดสวัสดิการชุมชน ปีงบประมาณ พ.ศ. 2567
 การบันทึกข้อมูลการอนุมัติ/เบิกจ่ายโครงการและงบประมาณ ให้แก่กองทุนสวัสดิการชุมชน/เครือข่ายองค์กรชุมชน/ขบวนการองค์กรชุมชน
 ในระบบโปรแกรม CODI – PMS (ข้อมูล ณ วันที่ 4 กรกฎาคม 2567) โดยมีรายละเอียด ดังนี้

กราฟแสดงการอนุมัติ/เบิกจ่ายงบประมาณ
 ในระบบโปรแกรม CODI – PM (ข้อมูล ณ วันที่ 4 กรกฎาคม 2567)

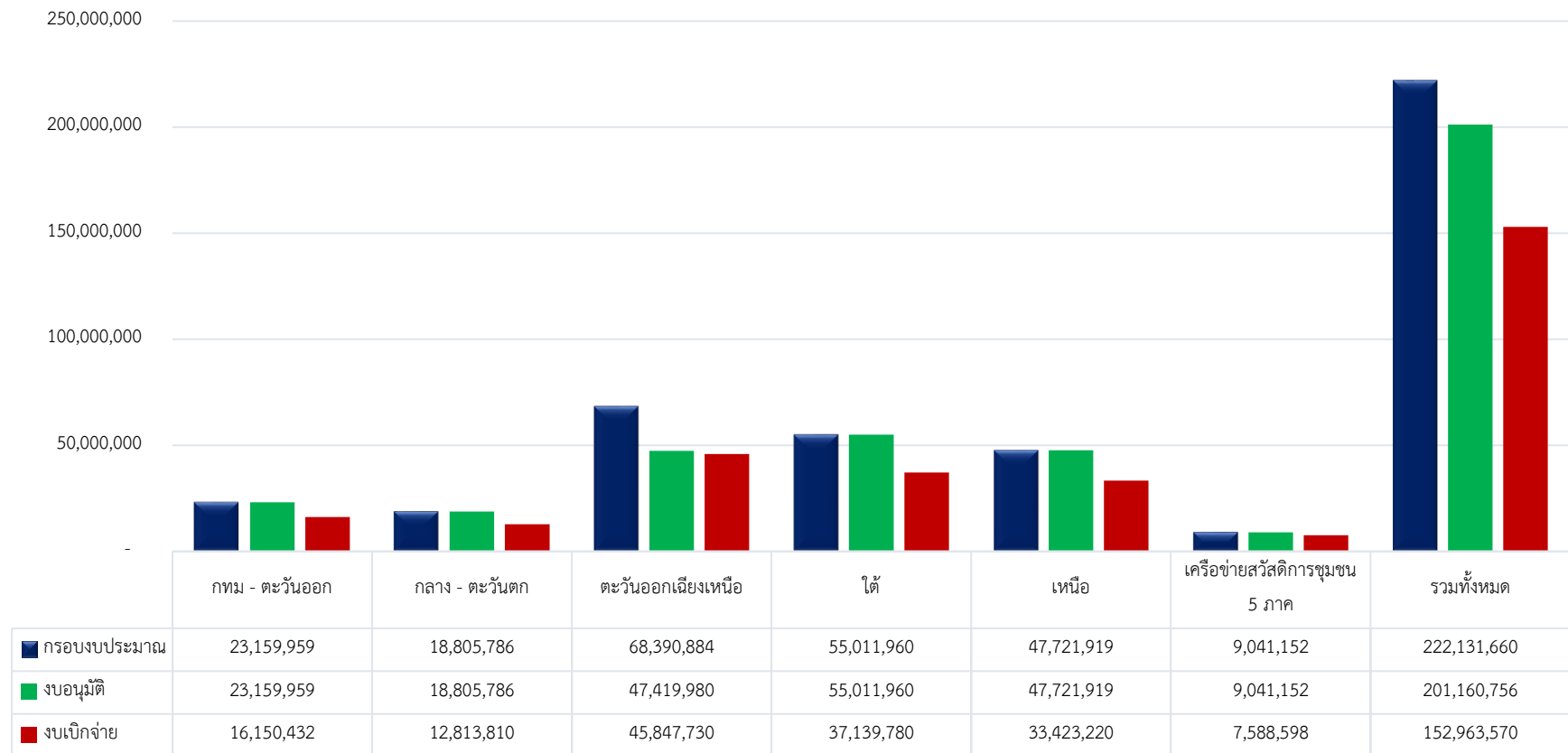


○ จำนวนโครงการและงบประมาณที่ได้รับการอนุมัติ ให้แก่กองทุนสวัสดิการชุมชนและกลไกสวัสดิการชุมชน รวมจำนวน 1,456 โครงการ ครอบคลุม 5 ภาค วงเงินงบประมาณ 201,160,756 บาท คิดเป็นร้อยละ 90.56 ของกรอบงบประมาณที่ได้รับการจัดสรร โดยมีรายละเอียด ดังนี้

- ▶ **โครงการระดับชาติ** จำนวน 2 โครงการ ประกอบด้วย (1) โครงการสนับสนุนเครือข่ายสวัสดิการชุมชน เพื่อการพัฒนาสวัสดิการชุมชนสู่ความยั่งยืน ปี พ.ศ. 2567 (2) โครงการพัฒนาศักยภาพกลไกการขับเคลื่อนสวัสดิการชุมชน ระบบข้อมูล และการเชื่อมโยงนโยบาย ปี พ.ศ. 2567
- ▶ **โครงการระดับภาค** จำนวน 5 โครงการ
- ▶ **โครงการระดับจังหวัด** จำนวน 76 โครงการ คงเหลือ 1 โครงการ ที่ยังไม่อนุมัติโครงการ คือ จังหวัดเลย ภาคตะวันออกเฉียงเหนือ
 ทั้งนี้ การสนับสนุนการขับเคลื่อนกลไกระดับจังหวัด ประกอบด้วย 3 แผนงาน ได้แก่
 1) โครงการสนับสนุนการจัดสวัสดิการและการพัฒนากองทุนสวัสดิการชุมชน 733 กองทุน 2) การจัดตั้งกองทุนสวัสดิการชุมชน 95 กองทุน 3) กลไกระดับโซน 332 โซน จำนวน รวมทั้งสิ้นจำนวน 1,160 โครงการ
- ▶ **โครงการระดับตำบล** จำนวน 1,373 โครงการ คงเหลือ 4 โครงการ ที่ยังไม่ได้อนุมัติโครงการ คือ จังหวัดเลย ภาคตะวันออกเฉียงเหนือ

- จำนวนโครงการและงบประมาณที่มีการอนุมัติในระบบ Codi_PMS พบว่า มีการบันทึกโครงการและอนุมัติงบประมาณในระบบรวมจำนวนทั้งสิ้น 1,456 โครงการ วงเงินงบประมาณ 201,160,756 บาท คิดเป็นร้อยละ 99.56 ของงบกรอบที่ได้รับการจัดสรร โดยมีสำนักงานภาคที่มีการบันทึกโครงการและอนุมัติเรียบร้อย คิดเป็นร้อยละ 100 ของงบอนุมัติ จำนวน 4 ภาค ประกอบด้วย ภาคเหนือ ภาคกรุงเทพฯ ปริมณฑลและตะวันออก และภาคกลางและตะวันตก และภาคใต้ ยังคงเหลือ จำนวน 1 ภาค คือ ภาคตะวันออกเฉียงเหนือ ที่ยังไม่ได้อนุมัติโครงการระดับจังหวัดและงบสมทบกองทุนของจังหวัดเลย (จากงบใช้พลาถก่อน) และยังไม่ได้อนุมัติโครงการและงบประมาณทั้งหมดจากงบประมาณที่ได้รับการจัดสรรเพิ่มเติม ขอให้สำนักงานภาคที่อนุมัติโครงการเรียบร้อยแล้วเร่งรัดการเบิกจ่ายงบประมาณให้กับขบวนการองค์กรชุมชน และสำนักงานภาคที่ยังไม่อนุมัติโครงการเร่งรัดดำเนินการบันทึกโครงการและอนุมัติงบประมาณในระบบให้ครบถ้วน ทั้งนี้ เสร็จสิ้นข้อกำหนดให้บันทึกข้อมูลโครงการ – แผนงาน – กิจกรรมและงบประมาณ ที่ได้รับอนุมัติ ในระบบโปรแกรม Codi_PMS ให้แล้วเสร็จภายใน 30 วัน นับจากวันที่ได้รับอนุมัติ ตามเงื่อนไขที่กำหนด พร้อมกับจัดส่งบันทึกข้อความที่ได้รับการอนุมัติโครงการเรียบร้อยแล้วมายังฝ่ายเลขานุการ เพื่อจะได้สรุปภาพรวมการบริหารโครงการที่ถูกต้องและเป็นปัจจุบัน
- การเบิกจ่ายงบประมาณ พบว่าสามารถเบิกจ่ายงบประมาณได้ จำนวน 152,963,570 บาท คิดเป็นร้อยละ 76.04 ของงบอนุมัติ ขอให้สำนักงานภาคทั้ง 5 ภาค ที่ได้มีงบอนุมัติงบประมาณแล้ว แต่ยังไม่มีการเบิกจ่ายงบประมาณเร่งรัดการเบิกจ่ายงบประมาณให้กับขบวนการองค์กรชุมชนให้แล้วเสร็จ เพื่อให้สามารถขับเคลื่อนงานได้ตามแผนงานโครงการที่ได้รับการอนุมัติ และเพื่อให้สอดคล้องกับการรับงบประมาณโครงการ รอบที่สอง ทั้งนี้ เสร็จสิ้นการเบิกจ่ายงบประมาณ กำหนดให้มีการเบิกจ่ายงบประมาณงวดแรก ภายใน 60 วัน นับจากวันที่ได้รับอนุมัติโครงการ

กราฟแสดงการอนุมัติ/เบิกจ่ายงบประมาณ “เปรียบเทียบ” กับ กรอบงบประมาณที่ได้รับการจัดสรร (รายภาค)



ข้อมูล ณ วันที่ 4 กรกฎาคม 2567

ตารางการแสดงผลสถานการณ์บันทึกข้อมูลโครงการและการแนบเอกสารในระบบโปรแกรม CODI – PMS เฟส 2 (app2.codi.or.th/codi_pms/)

ภาค	จน.โครงการ ที่อนุมัติ	จน. โครงการ ที่บันทึก	สถานะข้อมูลการบันทึก						เอกสารแนบ				
			มติ.กก ภาค/จว	ข้อมูล โครงการ	ข้อมูล องค์กร	กิจกรรม โครงการ	MOU	แผนการ เบิกจ่าย	MOU	แบบ แสดงผล อนุมัติ	สำเนา บัญชี	เอกสาร เบิกจ่าย งวด 2	เอกสาร ปิด โครงการ
กทม - ตะวันออก	143	143	143	143	143	143	143	143	143	143	143	6	-
กลาง - ตะวันตก	161	161	161	161	161	161	161	161	161	161	161	8	-
ตะวันออกเฉียงเหนือ	366	366	365	365	365	365	365	365	365	365	365	2	-
ใต้	455	455	448	448	448	448	448	448	448	448	448	-	-
เหนือ	329	329	329	329	329	329	329	329	329	329	329	9	-
เครือข่าย สวก. 5 ภาค	2	2	2	2	2	2	2	2	2	2	2	1	-
งบบริหารจัดการ	0	0	1	1	1	1	1	1	1	1	1	-	-
รวมทั้งหมด	1,456	1,456	1,449	1,449	1,449	1,449	1,449	1,449	1,449	1,449	1,449	26	-
คิดเป็นร้อยละ	100.00	100.00	99.59	99.59	99.59	99.59	99.59	99.59	99.59	99.59	99.59	6.25	-

จากการตรวจทานข้อมูลโครงการสนับสนุนการจัดสวัสดิการชุมชน ประจำปีงบประมาณ พ.ศ. 2567 พบว่ามีการบันทึกข้อมูลและการแนบเอกสาร ในระบบโปรแกรมฯ CODI – PMS เฟส 2 ประกอบด้วย ข้อมูลโครงการและการแนบไฟล์เอกสาร ได้แก่ บันทึกความร่วมมือ (MOU) แบบแสดงผลอนุมัติสำเนาสมุดบัญชี เอกสารเบิกจ่าย งวด 2 เอกสารปิดโครงการ ฯลฯ โดยมีโครงการที่อนุมัติจำนวน 1,456 โครงการ มีสถานะการบันทึกข้อมูลครบถ้วน จำนวน 1,449 โครงการ คิดเป็นร้อยละ 99.59 ของจำนวนโครงการ อนุมัติ และยังไม่มีการปิดโครงการในระบบโปรแกรมฯ ทั้งนี้ เงื่อนไขกำหนดให้มีการบันทึกข้อมูลโครงการ/แผนงาน/กิจกรรมและงบประมาณที่ได้รับการอนุมัติในระบบโปรแกรม บริหารจัดการโครงการ CODI – PMS ให้แล้วเสร็จภายใน 30 วัน นับจากวันที่ได้รับการอนุมัติ ทั้งนี้ ขอให้สำนักงานภาคดำเนินการตรวจสอบความถูกต้องของเอกสารและแนบ เอกสาร ให้แล้วเสร็จภายในระยะเวลาที่กำหนด ซึ่งข้อมูลที่ได้รับการบันทึกในระบบจะนำไปเป็นข้อมูลประกอบการตรวจสอบของหน่วยงานภายในและภายนอกองค์กร ให้เห็นถึง ประสิทธิภาพในการดำเนินงานของโครงการสนับสนุนการจัดสวัสดิการชุมชนต่อไป

ระยะเวลาในกระบวนการบริหารโครงการ กระบวนการการบริหารโครงการได้มีการทบทวนและพัฒนากระบวนการบริหารโครงการทุกขั้นตอน เพื่อยกระดับงาน ดำเนินงานให้เป็นมาตรฐานเดียวกัน และถือเป็นการประกันคุณภาพการดำเนินงานของกองทุนสวัสดิการชุมชน กลไกสวัสดิการชุมชนทุกระดับ ที่ได้รับการสนับสนุนงบประมาณจากสถาบันพัฒนาองค์กรชุมชน โดยในปีงบประมาณ พ.ศ. 2567 ได้กำหนดมาตรฐานระยะเวลาในการบริหารโครงการนับตั้งแต่ได้รับความเห็นจากกลไกการลั่นกรองโครงการ ตั้งแต่คณะพิจารณาโครงการระดับภาคพิจารณาเห็นชอบโครงการจนถึงผู้อำนวยการภาค ลงนามอนุมัติ จำนวน 30 วัน และกระบวนการเบิกจ่ายโครงการ ระยะเวลาหลังจากผู้อำนวยการภาคลง นามอนุมัติ จนถึงกระบวนการเบิกจ่ายงวดแรก จำนวน 25 วัน จากการติดตามผลการบริหารโครงการ มีรายละเอียด ดังนี้

ระยะเวลาการบริหารโครงการฯ ภาพรวม (งบใช้พลาง)



- จากกราฟแสดงข้อมูลพบว่ามีโครงการที่ได้รับการอนุมัติ รวมจำนวนทั้งสิ้น 1,456 โครงการ โดยมีรายละเอียด ดังนี้
- โครงการที่ใช้ระยะเวลาในการบริหารโครงการตามเกณฑ์ จำนวน 651 โครงการ คิดเป็นร้อยละ 44.96 ของจำนวนโครงการที่บันทึกทั้งหมด
 - โครงการที่ใช้ระยะเวลาในการบริหารโครงการมากกว่าเกณฑ์ จำนวน 796 โครงการ คิดเป็นร้อยละ 54.97 ของจำนวนโครงการที่บันทึกทั้งหมด
 - โครงการที่ยังไม่เบิกจ่ายงบประมาณ จำนวน 1 โครงการ คิดเป็นร้อยละ 0.07 ของจำนวนโครงการที่บันทึกทั้งหมด

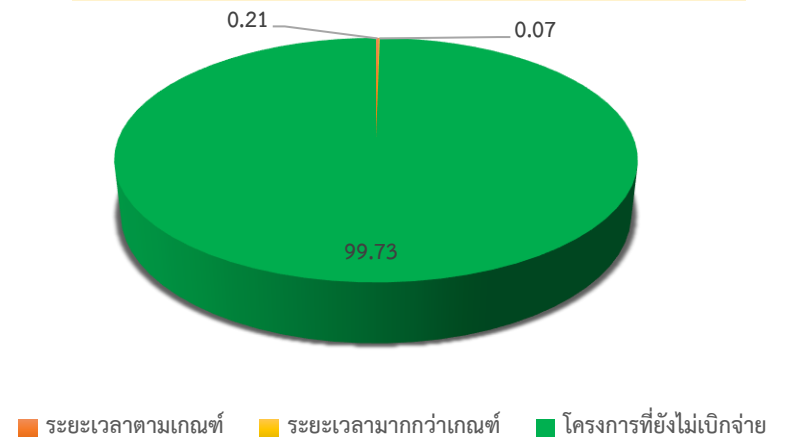
จากข้อมูลข้างต้นพบว่า จากกรอบงบประมาณที่ได้รับการอนุมัติ – เบิกจ่ายงบประมาณมากกว่าเกณฑ์ สูงถึง 796 โครงการ คิดเป็นร้อยละ 54.97 ของจำนวนโครงการที่บันทึกทั้งหมด และยังมีโครงการที่ได้รับการอนุมัติโครงการแล้วแต่ยังไม่เบิกจ่ายงบประมาณ จำนวน 1 โครงการ จากสำนักงานภาคตะวันออกเฉียงเหนือ ขอให้เร่งรัดการอนุมัติ/เบิกจ่ายงบประมาณให้กับกองทุนสวัสดิการชุมชนและกลไกสวัสดิการชุมชนทุกโครงการ เพื่อใช้ในการขับเคลื่อนงานตามวัตถุประสงค์ของโครงการ และเป็นไปตามมาตรการที่กำหนด

จากกราฟแสดงข้อมูลพบว่ามีโครงการที่ได้รับการอนุมัติ รวมจำนวนทั้งสิ้น 1,456 โครงการ โดยมีรายละเอียด ดังนี้

- โครงการที่ใช้ระยะเวลาในการบริหารโครงการตามเกณฑ์ จำนวน 3 โครงการ คิดเป็นร้อยละ 0.21 ของจำนวนโครงการที่บันทึกทั้งหมด
- โครงการที่ใช้ระยะเวลาในการบริหารโครงการมากกว่าเกณฑ์ จำนวน 1 โครงการ คิดเป็นร้อยละ 0.07 ของจำนวนโครงการที่บันทึกทั้งหมด
- โครงการที่ยังไม่เบิกจ่ายงบประมาณ จำนวน 1,452 โครงการ คิดเป็นร้อยละ 99.73 ของจำนวนโครงการที่บันทึกทั้งหมด

จากข้อมูลข้างต้นพบว่า สำนักงานภาคเร่งรัดการอนุมัติ/เบิกจ่ายงบประมาณให้กับกองทุนสวัสดิการชุมชนและกลไกสวัสดิการชุมชนทุกโครงการ เพื่อใช้ในการขับเคลื่อนงานตามวัตถุประสงค์ของโครงการ และเป็นไปตามมาตรการที่กำหนด พร้อมนี้หากในกระบวนการดำเนินงานบริหารโครงการพบปัญหา ข้อติดขัดที่ส่งผลกระทบต่อความล่าช้าให้ประสานมายังฝ่ายเลขานุการ เพื่อออกแบบแนวทางในการดำเนินงานร่วมกันต่อไป

ระยะเวลาการบริหารโครงการฯ ภาพรวม งบเพิ่มเติม (รอบสอง)



ตารางแสดงระยะเวลาการบริหารโครงการสนับสนุนการจัดสวัสดิการชุมชน ประจำปีงบประมาณ พ.ศ. 2567 (งบใช้พลางก่อน)

รอบ 9 เดือน (เดือนตุลาคม 2566 - มิถุนายน 2567) ข้อมูล ณ วันที่ 4 กรกฎาคม 2567

ภาค	การบริหารโครงการ	ร้อยละ	ระยะเวลาตามมาตรฐานการบริหารโครงการ		รวมใช้ระยะเวลา (55 วัน)	จำนวนวันเฉลี่ย
			คณะทำงานพิจารณา - ผอ.อนุมัติ (30 วัน)	ผอ.อนุมัติ - เบิกจ่าย งวดแรก (25 วัน)		
กรุงเทพฯ ปริมณฑลและ ตะวันออก จำนวน 143 โครงการ	ระยะเวลาตามเกณฑ์ 84 โครงการ	58.74	1 - 24 วัน	13 - 48 วัน	28 - 49 วัน	43 วัน
	ระยะเวลามากกว่าเกณฑ์ 59 โครงการ	41.26	1 - 6 วัน	55 - 93 วัน	56 - 59 วัน	72 วัน
	โครงการที่ยังไม่เบิกจ่าย 0 โครงการ	-	วัน	ระยะเวลาที่ยังไม่มีการเบิกจ่ายงวดแรก - วัน		
กลางและตะวันตก จำนวน 161 โครงการ	ระยะเวลาตามเกณฑ์ 40 โครงการ	24.84	2 - 7 วัน	22 - 49 วัน	27 - 55 วัน	44 วัน
	ระยะเวลามากกว่าเกณฑ์ 121 โครงการ	75.16	5 - 11 วัน	52 - 104 วัน	57 - 111 วัน	84 วัน
	โครงการที่ยังไม่เบิกจ่าย 0 โครงการ	-	วัน	ระยะเวลาที่ยังไม่มีการเบิกจ่ายงวดแรก - วัน		
ตะวันออกเฉียงเหนือ จำนวน 366 โครงการ	ระยะเวลาตามเกณฑ์ 2 โครงการ	0.55	11 - 26 วัน	9 - 13 วัน	20 - 39 วัน	30 วัน
	ระยะเวลามากกว่าเกณฑ์ 363 โครงการ	99.18	11 - 44 วัน	20 - 87 วัน	58 - 109 วัน	77 วัน
	โครงการที่ยังไม่เบิกจ่าย 1 โครงการ	0.27	27 วัน	ระยะเวลาที่ยังไม่มีการเบิกจ่ายงวดแรก 167 วัน		
ใต้ จำนวน 448 โครงการ	ระยะเวลาตามเกณฑ์ 261 โครงการ	58.26	2 - 12 วัน	25 - 50 วัน	30 - 55 วัน	49 วัน
	ระยะเวลามากกว่าเกณฑ์ 187 โครงการ	41.74	5 - 12 วัน	50 - 61 วัน	56 - 71 วัน	60 วัน
	โครงการที่ยังไม่เบิกจ่าย 0 โครงการ	-	วัน	ระยะเวลาที่ยังไม่มีการเบิกจ่ายงวดแรก - วัน		
เหนือ จำนวน 329 โครงการ	ระยะเวลาตามเกณฑ์ 263 โครงการ	79.94	3 - 11 วัน	38 - 50 วัน	41 - 55 วัน	49 วัน
	ระยะเวลามากกว่าเกณฑ์ 66 โครงการ	20.06	3 - 17 วัน	43 - 88 วัน	56 - 98 วัน	79 วัน
	โครงการที่ยังไม่เบิกจ่าย 0 โครงการ	-	วัน	ระยะเวลาที่ยังไม่มีการเบิกจ่ายงวดแรก - วัน		
สนับสนุนกลไกระดับชาติ จำนวน 1 โครงการ	ระยะเวลาตามเกณฑ์ 1 โครงการ	100.00	24 วัน	13 วัน	37 วัน	37 วัน
	ระยะเวลามากกว่าเกณฑ์ โครงการ	-	วัน	วัน	วัน	วัน
	โครงการที่ยังไม่เบิกจ่าย 0 โครงการ	-	วัน	ระยะเวลาที่ยังไม่มีการเบิกจ่ายงวดแรก - วัน		
รวม 1,448 โครงการ	ระยะเวลาตามเกณฑ์ 651 โครงการ	44.96	1 - 26 วัน	9 - 50 วัน	20 - 55 วัน	42 วัน
	ระยะเวลามากกว่าเกณฑ์ 796 โครงการ	54.97	วัน	วัน	วัน	75 วัน
	โครงการที่ยังไม่เบิกจ่าย 1 โครงการ	0.07	วัน	ระยะเวลาที่ยังไม่มีการเบิกจ่ายงวดแรก - วัน		

ตารางแสดงระยะเวลาการบริหารโครงการสนับสนุนการจัดสวัสดิการชุมชน ประจำปีงบประมาณ พ.ศ. 2567 (งบเพิ่มเติม รอบสอง)

รอบ 9 เดือน (เดือนตุลาคม 2566 - มิถุนายน 2567) ข้อมูล ณ วันที่ 4 กรกฎาคม 2567

ภาค	การบริหารโครงการ			ระยะเวลาตามมาตรฐานการบริหารโครงการ		รวมใช้ระยะเวลา (55 วัน)	จำนวนวันเฉลี่ย
	การบริหาร	โครงการ	ร้อยละ	คณะทำงานพิจารณา - ผอ.อนุมัติ (30 วัน)	ผอ.อนุมัติ - เบิกจ่าย งวดแรก (25 วัน)		
กรุงเทพฯ ปริณทลและ ตะวันออก จำนวน 143 โครงการ	ระยะเวลาตามเกณฑ์	3	2.10	7 วัน	8 วัน	15 วัน	15 วัน
	ระยะเวลามากกว่าเกณฑ์	0	-	0 วัน	0 วัน	0 วัน	0 วัน
	โครงการที่ยังไม่เบิกจ่าย	140	97.90	3 - 7 วัน	ระยะเวลาที่ยังไม่มีการเบิกจ่ายงวดแรก 14 วัน		
กลางและตะวันตก จำนวน 161 โครงการ	ระยะเวลาตามเกณฑ์	0	-	0 วัน	0 วัน	0 วัน	0 วัน
	ระยะเวลามากกว่าเกณฑ์	0	-	0 วัน	0 วัน	0 วัน	0 วัน
	โครงการที่ยังไม่เบิกจ่าย	161	100.00	3 - 4 วัน	ระยะเวลาที่ยังไม่มีการเบิกจ่ายงวดแรก 10 - 23 วัน		
ตะวันออกเฉียงเหนือ จำนวน 366 โครงการ	ระยะเวลาตามเกณฑ์	0	-	0 วัน	0 วัน	0 วัน	0 วัน
	ระยะเวลามากกว่าเกณฑ์	0	-	0 วัน	0 วัน	0 วัน	0 วัน
	โครงการที่ยังไม่เบิกจ่าย	366	100.00	0 วัน	ระยะเวลาที่ยังไม่มีการเบิกจ่ายงวดแรก 0 วัน		
ใต้ จำนวน 455 โครงการ	ระยะเวลาตามเกณฑ์	0	-	0 วัน	0 วัน	0 วัน	0 วัน
	ระยะเวลามากกว่าเกณฑ์	0	-	0 วัน	0 วัน	0 วัน	0 วัน
	โครงการที่ยังไม่เบิกจ่าย	455	100.00	5 วัน	ระยะเวลาที่ยังไม่มีการเบิกจ่ายงวดแรก 22 วัน		
เหนือ จำนวน 329 โครงการ	ระยะเวลาตามเกณฑ์	0	-	0 วัน	0 วัน	0 วัน	0 วัน
	ระยะเวลามากกว่าเกณฑ์	0	-	0 วัน	0 วัน	0 วัน	0 วัน
	โครงการที่ยังไม่เบิกจ่าย	329	100.00	3 - 13 วัน	ระยะเวลาที่ยังไม่มีการเบิกจ่ายงวดแรก 22 วัน		
สนับสนุนกลไกระดับชาติ จำนวน 1 โครงการ	ระยะเวลาตามเกณฑ์	0	-	0 วัน	0 วัน	0 วัน	0 วัน
	ระยะเวลามากกว่าเกณฑ์	1	100.00	40 วัน	16 วัน	56 วัน	56 วัน
	โครงการที่ยังไม่เบิกจ่าย	0	-	วัน	ระยะเวลาที่ยังไม่มีการเบิกจ่ายงวดแรก วัน		
รวม 1,455 โครงการ	ระยะเวลาตามเกณฑ์	3	0.21	7 วัน	8 วัน	15 วัน	15 วัน
	ระยะเวลามากกว่าเกณฑ์	1	0.07	40 วัน	16 วัน	56 วัน	56 วัน
	โครงการที่ยังไม่เบิกจ่าย	1,451	99.73	0 - 13 วัน	ระยะเวลาที่ยังไม่มีการเบิกจ่ายงวดแรก 0 - 23 วัน		

ตารางแสดงผลการสมทบงบประมาณให้กับสมาชิกกองทุนสวัสดิการชุมชนตำบล (รายภาค) ตามลักษณะการสมทบงบประมาณของสมาชิก
เปรียบเทียบระหว่างจำนวนกองทุน สมาชิก และงบประมาณ ของกองทุนสวัสดิการชุมชนเสนอขอรับรอบแรกและรอบสมทบสองขึ้นไป

ลำดับ	ภาค	อนุมัติรอบแรก (กองทุนใหม่)			อนุมัติรอบสองขึ้นไป				รวมจำนวนทั้งสิ้น		
		จำนวน กองทุน	จำนวน คน	งบประมาณ	คนละ	จำนวน กองทุน	จำนวนคน	งบประมาณ	จำนวน กองทุน	จำนวนคน	งบประมาณ
1	เหนือ	3	827	280,300	50	1	444	22,200	313	190,066	31,113,610
					100	4	2,851	285,100			
					120	5	3,411	409,320			
					160	1	251	40,160			
					165	299	182,282	30,076,530			
2	ใต้	3	571	199,900	120	3	285	34,200	433	212,508	35,156,680
					165	427	211,652	34,922,580			
3	ตะวันออกเฉียงเหนือ	2	648	192,345	165	344	255,919	42,226,635	346	256,567	42,418,980
4	กลางและตะวันตก	4	773	278,850	165	143	63,324	10,448,460	147	64,097	10,727,310
5	กรุงเทพฯปริมณฑลตะวันออก	2	463	159,400	165	127	82,381	13,592,865	129	82,844	13,752,265
รวมทั้งสิ้น		14	3,282	1,110,795		1,354	802,800	132,058,050	1,368	806,082	133,168,845

ข้อมูล ณ วันที่ 4 กรกฎาคม 2567

จากตารางตารางแสดงผลการสมทบงบประมาณให้กับสมาชิกกองทุนสวัสดิการชุมชนตำบล (รายภาค) ตามลักษณะการสมทบงบประมาณของสมาชิกเปรียบเทียบระหว่างจำนวนกองทุน สมาชิกและงบประมาณ ของกองทุนสวัสดิการชุมชนเสนอขอรับรอบแรกและรอบสมทบสองขึ้นไป มีผลการดำเนินงานและข้อสังเกต ดังนี้

- กองทุนสวัสดิการชุมชนที่ได้รับการสมทบงบประมาณรอบแรกและรอบที่สองขึ้นไป รวมจำนวนทั้งสิ้น 1,368 กองทุน สมาชิก 806,082 คน งบประมาณ 133,168,845 บาท แบ่งเป็น กองทุนใหม่ (รอบแรก) จำนวน 14 กองทุน สมาชิก 3,282 คน งบประมาณ 1,110,795 บาท และกองทุนรอบที่สองขึ้นไป จำนวน 1,354 กองทุน สมาชิก 802,800 คน งบประมาณ 132,058,050 บาท ทั้งนี้ หลักเกณฑ์การสนับสนุนงบประมาณสมทบกองทุนสวัสดิการชุมชนเป็นไปตามประกาศสถาบันสถาบันพัฒนาองค์กรชุมชน (องค์การมหาชน) เรื่อง แนวทางและหลักเกณฑ์การจัดสรรงบประมาณตามโครงการสนับสนุนการจัดสวัสดิการชุมชน ปีงบประมาณ พ.ศ. 2567 ข้อ 11 (1) และ (2)
- จากข้อมูลลักษณะการสมทบของสมาชิกกองทุนสวัสดิการชุมชน จะเห็นได้ว่ามีกองทุนสวัสดิการชุมชนที่ได้รับการสมทบเต็มตามจำนวนที่ประกาศสถาบันฯ กำหนด คือ จำนวน 165 บาท/คน จำนวน 1,358 กองทุน สมาชิก 798,840 คน และพบว่ามีจำนวนกองทุนที่ได้รับการสมทบน้อยกว่า 165 บาท สูงถึงจำนวน 14 กองทุน สมาชิก 7,242 คน งบประมาณ 790,980 บาท เนื่องจากสมาชิกกองทุนสมทบเงินเข้ากองทุนสวัสดิการชุมชน จำนวน 50 บาท 100 บาท 120 บาท และ 160 บาท ซึ่งพบในพื้นที่ภาค 2 ภาค ประกอบด้วย (1) ภาคเหนือ จำนวน 11 กองทุน สมาชิก 6,957 คน งบประมาณ 756,780 บาท (2) ภาคใต้ จำนวน 3 กองทุน สมาชิก 285 คน งบประมาณ 34,200 บาท ทั้งนี้ เพื่อเป็นประโยชน์อย่างสูงสุดให้กับสมาชิกกองทุนสวัสดิการชุมชน ให้ได้รับการสมทบงบประมาณจากรัฐบาลจากจำนวนที่อุดหนุนและสร้างการเติบโตให้กับกองทุนสวัสดิการชุมชน ฝ่ายเลขานุการ จึงขอให้สำนักงานภาคทั้ง 2 ภาค ทำความเข้าใจกับกองทุนสวัสดิการชุมชนที่มีการสมทบงบประมาณเข้าน้อยกว่า 356 บาท/คน เพื่อปรับข้อบังคับ/ระเบียบของกองทุนสวัสดิการชุมชน เรื่องการเพิ่มจำนวนเงินสมทบของสมาชิก รวมถึงตรวจสอบกองทุนสวัสดิการอื่นที่รับสมทบจากสมาชิกไม่ถึงวันละบาทและดำเนินการทำแผนการพัฒนาปรับปรุงต่อไป

ผลการขับเคลื่อนงานของกองทุนสวัสดิการชุมชนและขบวนการองค์กรชุมชนที่ได้รับการสนับสนุนภายใต้โครงการสนับสนุนการจัดสวัสดิการชุมชน มีดังนี้

- 1) การพัฒนาคุณภาพกองทุนสวัสดิการชุมชนตำบล นอกเหนือจากการ Update ข้อมูลกองทุนสวัสดิการชุมชนในระบบโปรแกรมระบบบูรณาการพื้นที่ปฏิบัติการชุมชนท้องถิ่นจัดการตนเอง (Codi_Areainterop) ได้มีการส่งเสริมการวัดคุณภาพกองทุนสวัสดิการชุมชน ประจำปี พ.ศ. 2567 พบว่ามีกองทุนสวัสดิการชุมชนตำบลที่ผ่านการรับรองตามเกณฑ์ที่กำหนด รวมจำนวนทั้งสิ้น 607 กองทุน แบ่งเป็นกองทุนที่ผ่านในระดับดีมาก จำนวน 445 กองทุน และผ่านในระดับดี จำนวน 162 กองทุน
- 2) การส่งเสริมการใช้งานโปรแกรมบริหารการเงินและบัญชีกองทุนสวัสดิการชุมชน (Codi_SWF) ได้ดำเนินการอบรมการใช้งานโปรแกรมฯ 3 ภาค ประกอบด้วย ภาคตะวันออกเฉียงเหนือ ภาคกลางและตะวันตก และภาคกรุงเทพฯปริมณฑลและตะวันออก จากการอบรมสามารถสร้าง ครู ก ที่สามารถไปขยายการอบรมให้กับกองทุนสวัสดิการชุมชนในพื้นที่ได้ จำนวน 61 คน และครู ข มากกว่า 211 คน ทั้งนี้ในไตรมาสสุดท้ายจะดำเนินการอบรมการใช้งานโปรแกรมฯ ให้กับขบวนการสวัสดิการชุมชนระดับจังหวัด/โซนของภาคเหนือ และภาคใต้ต่อไป
- 3) การส่งเสริมและยกระดับกองทุนสวัสดิการชุมชนเป็นพื้นที่ต้นแบบศูนย์ช่วยเหลือสังคม (ภาคประชาชน) มีกองทุนสวัสดิการรวมทั้งสิ้น 31 ตำบล 10 จังหวัด ครอบคลุม 3 ภาค คือ ภาคตะวันออกเฉียงเหนือ ภาคใต้ และกรุงเทพฯ ปริมณฑลและตะวันออก ฯลฯ
- 4) การเผยแพร่ผลการขับเคลื่อนงานสวัสดิการชุมชนในพื้นที่สาธารณะผ่านเวทีกานสนักข่าวสวัสดิการชุมชนระดับ โดยสามารถจัดงานสนักข่าวสวัสดิการชุมชน ระดับภาคแล้วเรียบร้อย จำนวน 3 ครั้ง ครอบคลุม 4 ภาค ประกอบด้วย ภาคกลางและตะวันตกและภาคกรุงเทพฯ ปริมณฑลและตะวันออก, ภาคใต้ และภาคตะวันออกเฉียงเหนือ ฯลฯ ยังคงเหลือภาคเหนือ ซึ่งกำหนดจัดในวันที่ 16 สิงหาคม 2567 ณ จังหวัดเชียงราย

การจัดงานสนักข่าวสวัสดิการชุมชนระดับภาค

โดยดำเนินการจัดงานสนักข่าวฯ ไปแล้ว จำนวน 3 ครั้ง ครอบคลุม 4 ภาค (คงเหลือภาคเหนือ) ดังนี้

- ครั้งที่ 1 ภาคกลางและตะวันตกและภาคกรุงเทพฯ ปริมณฑลและตะวันออก : วันที่ 24 เม.ย. 2567 ณ จ.สุพรรณบุรี
- ครั้งที่ 2 ภาคใต้ : วันที่ 30 พฤษภาคม 2567 ณ จังหวัดยะลา
- ครั้งที่ 3 ภาคตะวันออกเฉียงเหนือ : วันที่ 7 มิถุนายน 2567 ณ จังหวัดมหาสารคาม



รูปแบบการจัดงาน

- (1) เติมน้ำ
- (2) การจัดนิทรรศการ
- (3) ตลาดนัดความรู้
- (4) การมอบเกียรติบัตรให้กับหน่วยงานที่ให้การสนับสนุนงานสวัสดิการชุมชนในพื้นที่
- (5) การยื่นข้อเสนอของเครือข่ายสวัสดิการชุมชนต่อ รพ.ม.น.

ผลผลิตจากการจัดงาน

- (1) เติมน้ำหลังของพี่น้องขบวนการสวัสดิการชุมชน
- (2) สร้างความรู้ฐานสวัสดิการชุมชนในพื้นที่สาธารณะและสื่อหน่วยงานภาคีทั้งภาครัฐ ภาคเอกชน ภาคประชาสังคม และระดับนโยบาย ฯลฯ
- (3) การยกระดับงานสวัสดิการชุมชนสู่การยกระดับงานสวัสดิการชุมชนเป็นองค์กรทางสังคมและส่งผลต่อความเชื่อมั่นและความร่วมมือกับหน่วยงานราชการและอื่นๆ ในการสนับสนุนงานสวัสดิการชุมชนในพื้นที่

ผู้เข้าร่วมงาน

มีผู้เข้าร่วมมากกว่า 1,500 คน โดยมีองค์ประกอบมาจาก

- ผู้แทนเครือข่ายสวัสดิการชุมชนทั้ง 60 จังหวัดใน 4 ภาค
- ผู้แทนหน่วยงานภาคี (นมจ. อบจ. อบปท.) ผู้แทนภาคราชการ
- ฝ่ายการเมืองและฝ่ายนิติบัญญัติ

งบประมาณ พยช. สนับสนุน

- ภาคหน. แยกกลาง - ตก 900,000 บาท
- ภาคใต้ ตะวันออกเฉียงเหนือ และเหนือ ภาคละ 600,000 บาท

พื้นที่ต้นแบบศูนย์ช่วยเหลือสังคม (ภาคประชาชน) รวมทั้งสิ้น 10 จังหวัด 31 ตำบล ครอบคลุม 3 ภาค

“ตะวันออกเฉียงเหนือ ใต้ กทม - ตะวันออก”



ภาคใต้ จำนวน 2 จังหวัด 24 ตำบล ดังนี้

จังหวัดสุราษฎร์ธานี จำนวน 11 ตำบล ได้แก่

- (1) ทต. ไร่ปรังสุ (2) ต.เกาะเต่า (3) ต.สิงห์เจริญ (4) ต.สมอทอง (5) ต.น้ำตึก (6) ต.บ้านท่าเหนือ (7) ต.ย่านยาว (8) ต.ท่าลูทูน (9) ต.ทุ่ง (10) ต.บ้านลิ้น (11) ต.ทุ่งหลวง

จังหวัดพังงา จำนวน 13 ตำบล ได้แก่

- (1) ทต. ส่วนชุม (2) ทต. บ้านไร่ (3) ทต. บ้านสวน (4) ต.มาปาย (5) ทต. พญาขัน (6) ทต. บ้านนา (7) ทต. นาหมื่น (8) ทต. บ้านอ้อม (9) ทต. โลกทราย (10) ต.ชัยบุรี (11) ทต. ไทรทอง (12) ทต. เมรุขี้ และ (13) ต.ตะริด

ภาคตะวันออกเฉียงเหนือเหนือ 4 จว. 6 ตำบล ดังนี้

1. จังหวัดมหาสารคาม จำนวน 3 ตำบล ได้แก่ (1) ต.กุยช้าง (2) ต.หนองเรือ (3) ต.ดอนกลาง
2. จังหวัดอำนาจเจริญ จำนวน 1 ตำบล คือ ต.ภูพานาคู
3. จังหวัดศรีสะเกษ จำนวน 1 ตำบล คือ ต.หนองโสน
4. จังหวัดนครพนม จำนวน 1 ตำบล คือ ต.โพนทราย

ภาคกรุงเทพฯ - ตะวันออก 4 จว. 10 ตำบล ดังนี้

1. จังหวัดระยอง จำนวน 3 ตำบล ได้แก่ (1) ต.คลองขี้จันทน์ (2) ต.คลองหินปูน (3) ต.หนองนาง
2. จังหวัดนครปฐม จำนวน 5 ตำบล ได้แก่ (1) ต.ตลาดจินนา (2) ต.วังละมุน (3) ต.ศรีวังทอง (4) ต.เขาชะ (5) ทต. ล้อมชัยคู่
3. จังหวัดฉะเชิงเทรา จำนวน 1 ตำบล คือ ทต. เมืงใต้
4. จังหวัดปทุมธานี จำนวน 1 ตำบล คือ ต.สองฝั่ง