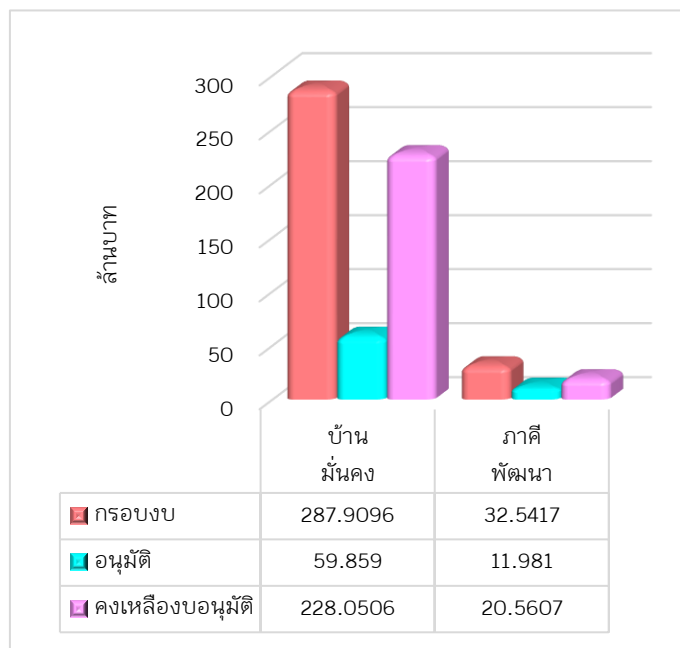


รายงานสถานะโครงการบ้านมั่นคง
ปีงบประมาณ 2567 ณ เดือนพฤษภาคม 2567

รายงานสรุปผลการอนุมัติ กลุ่มโครงการอนุมัติใหม่ ปี 2567 (เปรียบเทียบเป้าหมายผลลัพธ์)

ตามทิศทางการทำงานการแก้ไขปัญหาที่อยู่อาศัยทั้งเมือง ในการดำเนินโครงการบ้านมั่นคง เกิดการสร้างเครือข่ายเมือง การพัฒนาความเข้มแข็งของขบวนเครือข่ายองค์กรชุมชน และการพัฒนาคุณภาพโครงการซึ่งมีเป้าหมายในการทำงานปี 2567 โดยมีเป้าหมายดำเนินการ 3,900 ครัวเรือนทั่วประเทศ โดยมีผลการดำเนินงาน ณ วันที่ 30 พฤษภาคม 2567 ได้มีการพิจารณาอนุมัติงบประมาณโครงการบ้านมั่นคง จำนวน 18 โครงการ จำแนกเป็น โครงการสนับสนุนการพัฒนาที่อยู่อาศัยผู้มีรายได้น้อย จำนวน 12 โครงการ 947 ครัวเรือน และสนับสนุนภาคีพัฒนา จำนวน 6 โครงการ ภาพรวมการอนุมัติงบประมาณปี 2567 รวมทั้งสิ้น 71.8400 ล้านบาท รายละเอียดดังนี้



โครงการ	กรอบงบประมาณ	การอนุมัติ			งบประมาณที่ยังไม่อนุมัติ (ล้านบาท)	การเบิกจ่ายงบประมาณ		
		จำนวนโครงการ	งบอนุมัติ (ล้านบาท)	ร้อยละอนุมัติ		งบเบิกจ่าย (ล้านบาท)	งบคงเหลือ (ล้านบาท)	ร้อยละเบิกจ่าย
โครงการสนับสนุนการพัฒนาที่อยู่อาศัยผู้มีรายได้น้อย (บ้านมั่นคง)	287.9096	12	59.8590	20.79	228.0506	-	59.8590	-
งบพัฒนากระบวนเมืองภาคีพัฒนา (สนับสนุนภาคี)	32.5417	6	11.9810	36.82	20.5607	2.3688	9.6122	19.77
รวม	320.4513	18	71.8400	22.42	248.6113	2.3688	69.4712	3.300

โครงการและงบประมาณที่มีการอนุมัติ จำแนกรายภาคได้ดังนี้

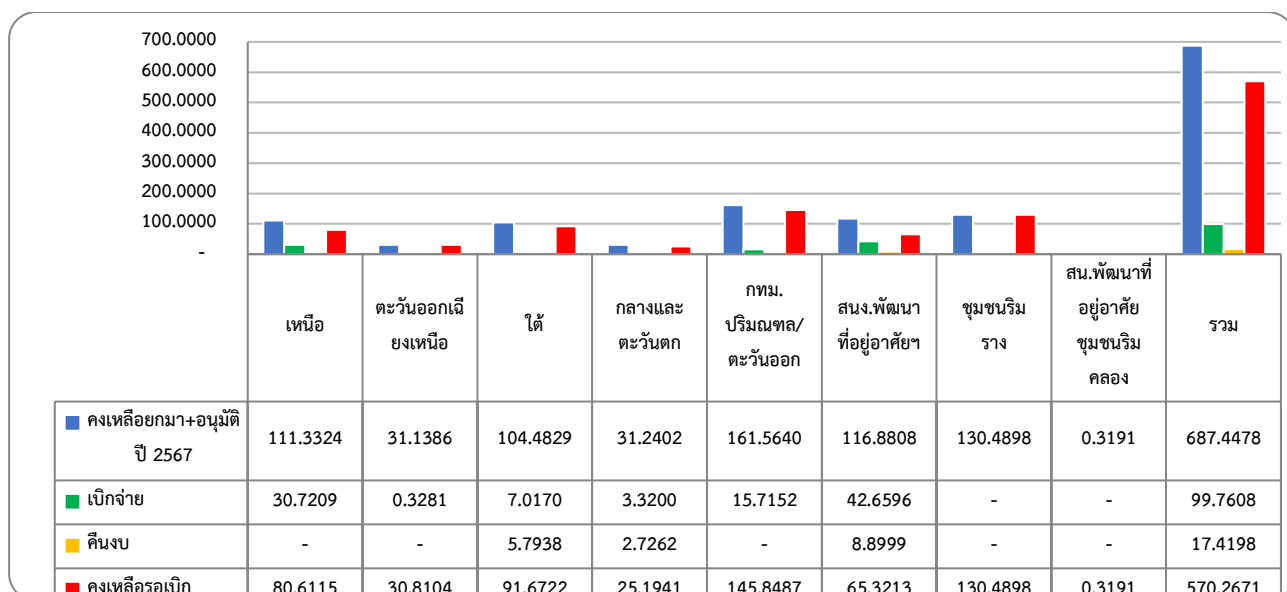
ภาค	ผลการอนุมัติตามมติคณะอนุกรรมการบ้านมั่นคงฯ						งบพัฒนากระบวนเมือง		รวมอนุมัติทั้งสิ้น (บาท)
	โครงการ	จังหวัด	เมือง (คร.)	ชนบท (คร.)	รวม	จำนวนเงิน (บาท)	โครงการ	จำนวนเงิน (บาท)	
เหนือ	2	2	-	442	442	24,600,000	-	-	24,600,000
ตะวันออกเฉียงเหนือ	2	2	-	98	98	5,960,000	-	-	5,960,000
ใต้	4	3	198	-	198	11,196,385	-	-	11,196,385
กลาง/ตะวันตก	-	-	-	-	-	-	-	-	-
กทม./ตะวันออก	4	3	129	80	209	18,102,634	-	-	18,102,634
สนง.พัฒนาที่อยู่อาศัยฯ	-	-	-	-	-	-	6	11,981,000	11,981,000
รวม	12	10	327	620	947	59,8559,019	6	11,981,000	71,840,019

โครงการอนุมัติ ปี 2567 อยู่ระหว่างจัดทำเอกสารเบิกจ่ายงบประมาณ ทั้งนี้ เงื่อนไขการเบิกจ่ายงบประมาณ กำหนดให้มีการเบิกจ่ายงบประมาณงวดแรก ภายใน 180 วัน นับจากวันที่ผู้อำนวยการอนุมัติโครงการ

รายงานภาพรวมการเบิกจ่ายงบประมาณโครงการบ้านมั่นคง เปรียบเทียบยอดคงเหลือ รอเบิกจ่าย ยกมาจากปีก่อนร่วมกับโครงการที่ผ่านกระบวนการพิจารณาอนุมัติประจำปี 2567

ในปีงบประมาณ 2567 โครงการบ้านมั่นคงมีเงินสนับสนุนองค์กรชุมชนคงเหลือรอเบิกจ่ายยกมาจากปี 2566 จำนวน 606.0637 ล้านบาท รวมกับงบสนับสนุนองค์กรชุมชนที่ผ่านการพิจารณาอนุมัติใหม่ปี 2567 ทั้งสิ้น 81.3841 ล้านบาท (โดยใช้กรอบงบประมาณในปี 2560 ปี 2562 ปี 2565 และปี 2567) รวมงบประมาณรอเบิกจ่ายทั้งสิ้น จำนวน 687.4478 ล้านบาท ขอคืนงบประมาณจำนวน 17.4198 ล้านบาท เบิกจ่ายงบประมาณ 99.7608 ล้านบาท คงเหลืองบประมาณรอเบิกจ่ายทั้งสิ้นจำนวน 570.2671 ล้านบาท จำแนกรายภาคได้ดังนี้

ภาค	คงเหลือยกมา+อนุมัติ ปี 2567	คืนงบ	เบิกจ่าย	ร้อยละ เบิกจ่าย	คงเหลือรอเบิก
เหนือ	111,332,444	-	30,720,912	27.59	80,611,532
ตะวันออกเฉียงเหนือ	31,138,571	-	328,125	1.05	30,810,446
ใต้	104,482,904	5,793,750	7,016,985	6.72	91,672,169
กลางและตะวันตก	31,240,240	2,726,150	3,320,000	10.63	25,194,090
กทม.ปริมณฑล/ตะวันออก	161,563,967	-	15,715,235	9.73	145,848,732
สนง.พัฒนาที่อยู่อาศัยฯ	116,880,811	8,899,930	42,659,590	36.50	65,321,291
สนง.พัฒนาที่อยู่อาศัยฯ (ชุมชนริมราง)	130,489,780	-	-	0.00	130,489,780
สน.พัฒนาที่อยู่อาศัย ชุมชนริมคลอง	319,100	-	-	0.00	319,100
รวม	687,447,817	17,419,830	99,760,847	14.51	570,267,140



**รายงานสถานะโครงการบ้านพอเพียง
ปีงบประมาณ 2567 ณ เดือนพฤษภาคม 2567**

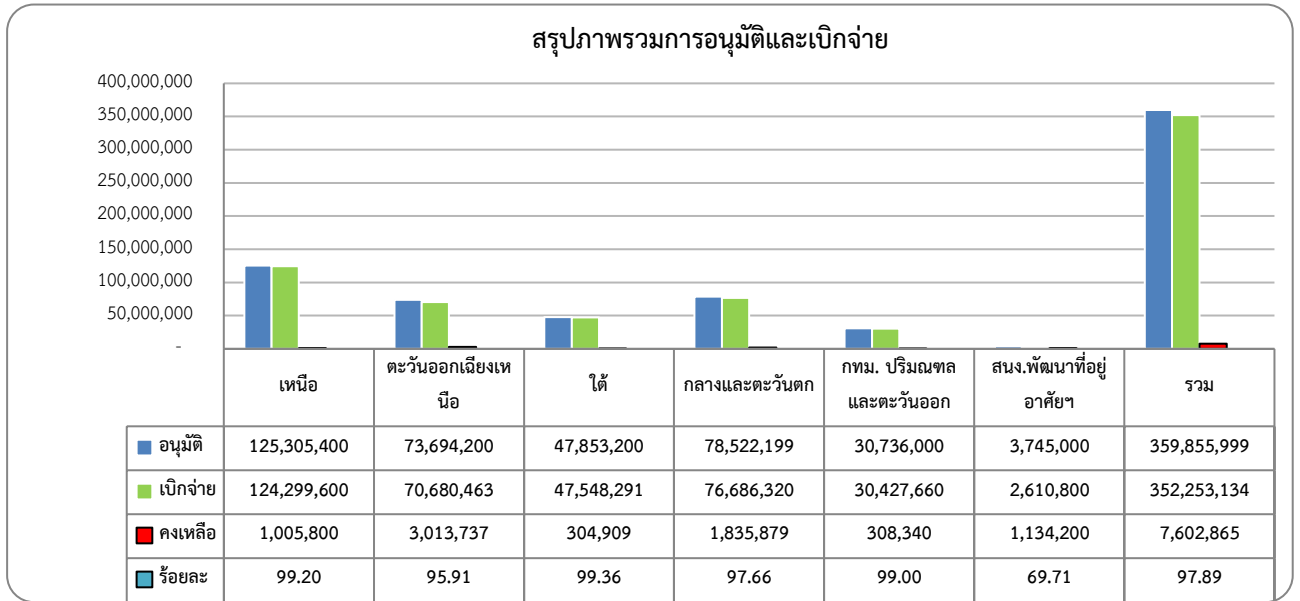
เงินงบประมาณที่ได้รับการจัดสรร ได้กำหนดแผนเป้าหมายเพื่อช่วยเหลือชุมชน จำนวนทั้งสิ้น 26,348 ครัวเรือน วงเงินรวม 592,830,000 บาท (ห้าร้อยเก้าสิบล้านสองแสนสามหมื่นบาทถ้วน) แบ่งเป็นงบบริหารจัดการโครงการ 23,713,200 บาท (ยี่สิบล้านเจ็ดแสนหนึ่งหมื่นสามพันสองร้อยบาทถ้วน) งบดำเนินการ 569,116,800 บาท (ห้าร้อยหกสิบล้านเก้าพันหนึ่งแสนหนึ่งหมื่นหกพันแปดร้อยบาทถ้วน) ได้มีการพิจารณาอนุมัติโครงการและงบประมาณโครงการบ้านพอเพียง งบไปพลางก่อน 2566 แล้ว และอยู่ระหว่างกระบวนการเสนอพิจารณา งบประมาณโครงการบ้านพอเพียง ปีงบประมาณ 2567 รายละเอียดกรอบงบประมาณสนับสนุนแยกรายภาค ดังนี้

ภาค	เป้าหมายงบไปพลางก่อน				เป้าหมายงบประมาณ 2567				กรอบ งบประมาณรวม
	กลุ่ม จังหวัด	จังหวัด	ครัวเรือน	กรอบงบ	กลุ่ม จังหวัด	จังหวัด	ครัวเรือน	กรอบงบ	
เหนือ	4	17	5,821	125,305,400	4	17	3,298	71,376,800	196,682,200
ตะวันออกเฉียงเหนือ	5	20	3,403	73,694,200	5	20	2,415	52,339,000	126,033,200
ใต้	3	14	2,208	47,853,200	3	14	1,435	31,101,000	78,954,200
กลางและตะวันตก	3	13	3,643	78,522,200	3	13	622	13,540,200	92,062,400
กทม. ปริมณฑลและ ตะวันออก	3	13	1,410	30,736,000	3	13	718	15,613,800	46,349,800
สนง.พัฒนาที่อยู่อาศัยฯ			175	3,745,000			300	6,391,920	10,136,920
งบนโยบาย							900	18,900,000	18,900,000
รวม	18	77	16,660	359,856,000	18	77	9,688	209,262,720	569,118,720

ผลการดำเนินงาน ณ วันที่ 30 พฤษภาคม 2567 ได้มีการพิจารณาอนุมัติโครงการบ้านพอเพียง ปีงบประมาณ 2567 จำนวน 1,994 โครงการ 77 จังหวัด 1,882 ตำบล 16,858 ครัวเรือน เบิกจ่ายงบประมาณรวม 352,253,134 บาท คงเหลืองบประมาณที่ยังไม่เบิกจ่ายรวม 7,602,865 บาท รายละเอียดดังนี้

ภาค	กลุ่ม จังหวัด	จังหวัด	เป้าหมาย ครัวเรือน	กรอบงบ	ผลการอนุมัติตามมติคณะทำงานพิจารณา โครงการ				ผลการเบิกจ่าย		ร้อยละ
					โครงการ	ตำบล	ครัวเรือน	จำนวนเงิน	เบิกจ่าย	คงเหลือ	
เหนือ	4	17	5,821	125,305,400	647	626	5,905	125,305,400	124,299,600	1,005,800	99.20
ตะวันออกเฉียงเหนือ	5	20	3,403	73,694,200	502	468	3,424	73,694,200	70,680,463	3,013,737	95.91
ใต้	3	14	2,208	47,853,200	256	239	2,208	47,853,200	47,548,291	304,909	99.36
กลางและตะวันตก	3	13	3,643	78,522,200	421	405	3,729	78,522,199	76,686,320	1,835,879	97.66
กทม. ปริมณฑล/ ตะวันออก	3	13	1,410	30,736,000	160	144	1,417	30,736,000	30,427,660	308,340	99.00
สนง.พัฒนาที่อยู่ อาศัยฯ			175	3,745,000	8		175	3,745,000	2,610,800	1,134,200	69.71
รวม	18	77	16,660	359,856,000	1,994	1,882	16,858	359,855,999	352,253,134	7,602,865	97.89

ภาพรวมผลการอนุมัติและเบิกจ่ายโครงการบ้านพอเพียง ปีงบประมาณ 2567



รายงานสถานะโครงการพัฒนาที่อยู่อาศัยชั่วคราว กรณีไฟไหม้ ไล้รื้อ
ปีงบประมาณ 2566 ณ เดือนพฤษภาคม 2567

โครงการพัฒนาที่อยู่อาศัยชั่วคราว กรณีไฟไหม้ ไล้รื้อได้รับเงินงบประมาณจากรัฐตั้งแต่ปี 2559-2567 กำหนดแผนเป้าหมายเพื่อช่วยเหลือชุมชนรวมทั้งสิ้น 9,052 ครั้วเรือน งบดำเนินการทั้งสิ้น 148,623,750 บาท ผลการดำเนินงานการสนับสนุนงบประมาณให้กับขบวนองค์กรชุมชนในระดับชุมชน ณ วันที่ 30 พฤษภาคม 2567 จำนวน 8,035 ครั้วเรือน วงเงินอนุมัติรวม 130,901,057 บาท ยังเหลือเป้าหมายดำเนินการอีก 954 ครั้วเรือน งบประมาณคงเหลือในการดำเนินการตามแผนงานโครงการ วงเงินรวมทั้งสิ้น 8,182,693 บาท ระหว่างปีรับคืน งบประมาณ 11,102,741 บาท รวมคงเหลืองบประมาณทั้งสิ้น 19,285,434 บาท แสดงรายละเอียดดังตารางต่อไปนี้

รับเงินงบประมาณจากรัฐ

กรอบงบ	รหัส	เป้าหมาย ครั้วเรือน	งบดำเนินการ	อนุมัติสุทธิ			คงเหลือ	รับคืนเงิน งบประมาณ	คงเหลือเงิน งบดำเนินการ
				คก.	ครั้ว เรือน	จำนวนเงิน			
ปี 2559	84400	1,170	18,954,000.00	30	1,448	16,346,447.00	2,607,553.00	648,000.00	3,255,553.00
ปี 2560	84500	1,082	17,529,750.00	37	1,043	17,513,346.00	16,404.00	478,668.00	495,072.00
ปี 2561	84800	1,200	19,440,000.00	60	1,541	26,464,303.00	-7,024,303.00	7,702,579.00	678,276.00
ปี 2562	84900	1,000	16,200,000.00	45	892	16,252,476.00	-52,476.00	396,000.00	343,524.00
ปี 2563	85000	1,000	16,200,000.00	36	1,027	16,704,877.00	-504,877.00	1,877,494.00	1,372,617.00
ปี 2564	85100	1,000	16,200,000.00	63	915	16,082,888.00	117,112.00	-	117,112.00
ปี 2565	96000	1,000	16,650,000.00	72	878	15,035,170.00	1,614,830.00	-	1,614,830.00
ปี 2566	96100	1,000	16,650,000.00	41	285	4,852,287.00	11,797,713.00	-	11,797,713.00
ปี 2567	96200	600	10,800,000.00	13	69	1,237,870.00	9,562,130.00	-	9,562,130.00
รวม		9,052	148,623,750.00	397	8,098	130,489,664.00	18,134,086.00	11,102,741.00	29,236,827.00

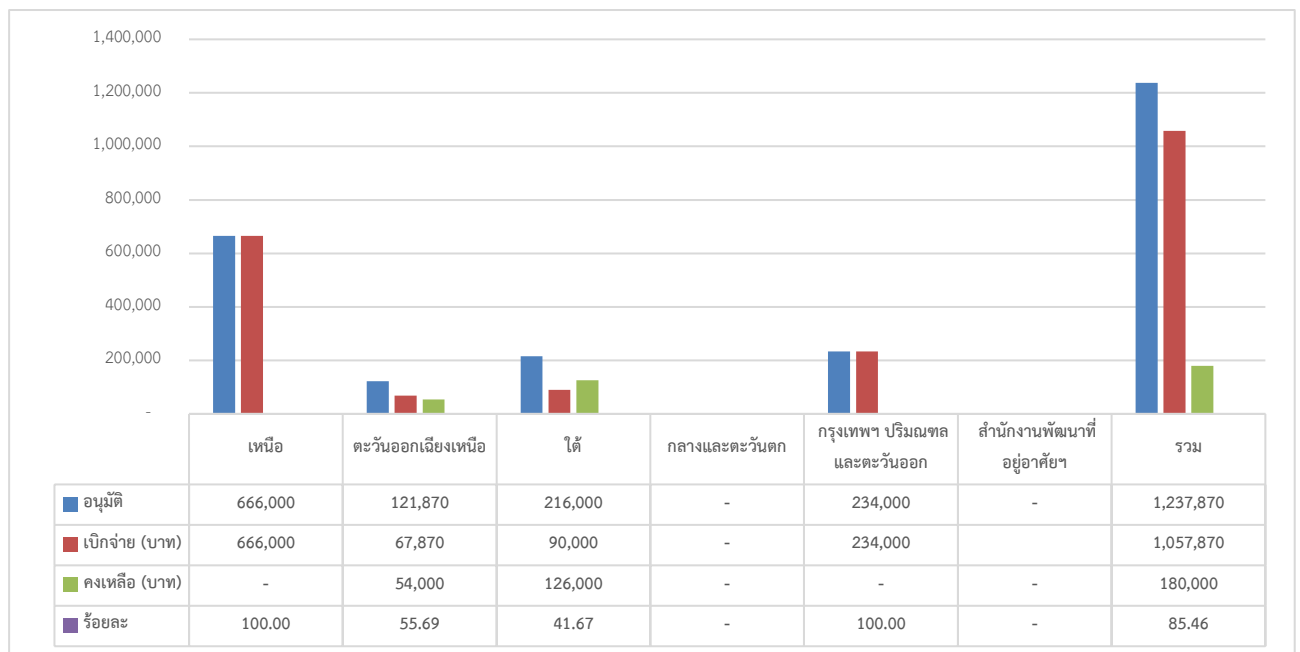
สรุปการเบิกจ่ายงบประมาณสะสม 2559-2567

กรอบงบ	รหัส	เป้าหมาย ครั้วเรือน	งบดำเนินการ	อนุมัติสุทธิ			เบิกจ่าย		ร้อยละ เบิกจ่าย
				คก.	ครั้ว เรือน	จำนวนเงิน	เบิกจ่ายสะสม	คงเหลือรอ เบิกจ่าย	
ปี 2559	84400	1,170	18,954,000.00	30	1,448	16,346,447.00	16,346,447.00	-	100.00
ปี 2560	84500	1,082	17,529,750.00	37	1,043	17,513,346.00	17,513,346.00	-	100.00
ปี 2561	84800	1,200	19,440,000.00	60	1,541	26,464,303.00	25,217,724.00	1,246,579.00	95.29
ปี 2562	84900	1,000	16,200,000.00	45	892	16,252,476.00	16,144,476.00	108,000.00	99.34
ปี 2563	85000	1,000	16,200,000.00	36	1,027	16,704,877.00	16,650,877.00	54,000.00	99.68
ปี 2564	85100	1,000	16,200,000.00	63	915	16,082,888.00	16,082,888.00	-	100.00
ปี 2565	96000	1,000	16,650,000.00	72	878	15,035,170.00	14,672,332.00	362,838.00	97.59
ปี 2566	96100	1,000	16,650,000.00	41	285	4,852,287.00	4,834,287.00	18,000.00	99.63
ปี 2567	96200	600	10,800,000.00	13	69	1,237,870.00	1,057,870.00	180,000.00	85.46
รวม		9,052	148,623,750.00	397	8,098	130,489,664.00	128,520,247.00	1,969,417.00	98.49

1. จำนวนโครงการและงบประมาณที่มีการอนุมัติ ปี 2567

โครงการพัฒนาที่อยู่อาศัยชั่วคราว กรณีไฟไหม้ ไลรื้อ ปี 2567 กำหนดแผนเป้าหมายเพื่อช่วยเหลือชุมชนรวมทั้งสิ้น 600 ครัวเรือน งบดำเนินการรวมเงินรวม 10,800,000 บาท เกิดการสนับสนุนงบประมาณให้กับขบวนองค์กรชุมชนในระดับชุมชน จำนวน 69 ครัวเรือน วงเงินอนุมัติรวม 1,237,870 บาท งบประมาณคงเหลือในการดำเนินการตามแผนงานโครงการ คงเหลือรออนุมัติทั้งสิ้น 9,562,130 บาท แสดงรายละเอียดดังตารางต่อไปนี้

ภาค	อนุมัติ			เบิกจ่าย (บาท)	คงเหลือ (บาท)	ร้อยละ
	คก.	ครัวเรือน	งบประมาณ			
เหนือ	4	37	666,000.00	666,000	-	100.00
ตะวันออกเฉียงเหนือ	4	7	121,870.00	67,870	54,000	55.69
ใต้	4	12	216,000.00	90,000	126,000	41.67
กลางและตะวันตก	-	-	-	-	-	-
กรุงเทพฯ ปริมณฑล/ตะวันออก	1	13	234,000.00	234,000	-	100.00
สำนักงานพัฒนาที่อยู่อาศัยฯ	-	-	-	-	-	-
รวม	13	69	1,237,870	1,057,870	180,000	85.46



**รายงานสถานะโครงการพัฒนาคุณภาพชีวิตของผู้มีรายได้น้อยในเมืองและชนบท
ปีงบประมาณ 2567 ณ 30 พฤษภาคม 2567**

เงินงบประมาณที่ได้รับการจัดสรร ในปี 2567 ได้กำหนดแผนเป้าหมายเพื่อพัฒนาชุมชนเมืองและชนบทให้มีความเข้มแข็ง ครอบคลุมพื้นที่เป้าหมาย 325 ตำบล/เมือง วงเงินรวม 23,821,900 บาท แบ่งเป็น งบเพื่อการบริหารจัดการโครงการ 2,024,862 บาท งบประมาณเพื่อสนับสนุนการพัฒนา 21,797,038 บาท และงบประมาณโครงการพัฒนาคุณภาพชีวิตของผู้มีรายได้น้อยในชุมชนเมืองและชนบท คงเหลือจากปี 2566 ที่ไม่มีภาระผูกพัน 1,499,700 บาท รวมงบประมาณเพื่อสนับสนุนการพัฒนาทั้งสิ้น 23,296,738 บาท (ยี่สิบสามล้านสองแสนเก้าหมื่นหกพันเจ็ดร้อยสามสิบแปดบาทถ้วน)

ที่	ภาค	เป้าหมาย ตำบล/เมือง	กรอบงบ (ไปพลางก่อน) +คงเหลือจากปี 2566 ที่ไม่มีภาระผูกพัน					กรอบงบ 2567		กรอบ งบประมาณ ทั้งสิ้น
			ระดับพื้นที่ (ตำบล/เมือง)	ระดับจังหวัด	ระดับกลุ่ม จังหวัด	ระดับภาค	รวมทั้งสิ้น	ตำบล/ เมือง	ระดับพื้นที่ (ตำบล/เมือง)	
1	ภาคเหนือ	85	2,720,000	850,000	240,000	200,000	4,010,000	14	448,000	4,458,000
2	ภาคตะวันออกเฉียงเหนือ	100	3,200,000	1,000,000	300,000	200,000	4,700,000	17	544,000	5,244,000
3	ภาคใต้	70	2,240,000	700,000	180,000	200,000	3,320,000	10	320,000	3,640,000
4	ภาคกลางและตะวันตก	65	2,080,000	650,000	180,000	200,000	3,110,000	10	320,000	3,430,000
5	ภาคทมาฯ ปริมณฑล/ตะวันออก	65	2,080,000	650,000	180,000	200,000	3,110,000	11	352,000	3,462,000
6	สำนักงานพัฒนาที่อยู่อาศัย		600,000				600,000			600,000
7	งบเชิงประเด็นนโยบาย		963,558				963,558			963,558
8	งบกลาง		1,028,142				1,028,142		471,038	1,499,180
รวม		385	14,911,700	3,850,000	1,080,000	1,000,000	20,841,700	62	2,455,038	23,296,738

รายงานสรุปผลการอนุมัติและเบิกจ่าย กลุ่มโครงการอนุมัติใหม่ ปี 2567

โครงการพัฒนาคุณภาพชีวิตของผู้มีรายได้น้อยในชุมชนเมืองและชนบท ปีงบประมาณ 2567 อนุมัติโครงการจำนวน 182 โครงการ 422 ตำบล งบประมาณรวม 19,738,208 บาท คงเหลืองบประมาณที่ยังไม่อนุมัติรวม 3,558,530 บาท เบิกจ่ายงบประมาณรวม 15,388,488 บาท คิดเป็นร้อยละ 77.96 คงเหลืองบประมาณที่ยังไม่เบิกจ่ายรวม 4,349,720 บาท แสดงรายละเอียดแยกรายภาค ดังนี้

ที่	ภาค	กรอบงบ ปี 2567	อนุมัติ						งบคงเหลือ ที่ยังไม่อนุมัติ	เบิกจ่าย	คงเหลือ	ร้อยละ เบิกจ่าย	
			โครงการ	ตำบล/เมือง	ระดับพื้นที่ (ตำบล/เมือง)	ระดับจังหวัด	ระดับกลุ่ม จังหวัด	ภาค					งบอนุมัติ
1	ภาคเหนือ	4,458,000	39	89	2,720,000	850,000	240,000	200,000	4,010,000	448,000	3,750,000	260,000	93.52
2	ภาคตะวันออกเฉียงเหนือ	5,244,000	46	117	3,200,000	1,000,000	300,000	200,000	4,700,000	544,000	4,236,000	464,000	90.13
3	ภาคใต้	3,640,000	32	70	2,240,000	700,000	180,000	200,000	3,320,000	320,000	2,311,000	1,009,000	69.61
4	ภาคกลางและตะวันตก	3,430,000	30	77	2,080,000	650,000	180,000	200,000	3,110,000	320,000	2,176,998	933,002	70.00
5	ภาคทมาฯ ปริมณฑล/ตะวันออก	3,462,000	28	69	2,080,000	650,000	180,000	200,000	3,110,000	352,000	2,240,000	870,000	72.03
6	สำนักงานพัฒนาที่อยู่อาศัย	600,000	6	-	524,650	-	-	-	524,650	75,350	-	524,650	-
7	งบเชิงประเด็นนโยบาย	963,558	1	-	963,558				963,558		674,490	289,068	70.00
8	งบกลาง	1,499,180							-	1,499,180		-	
รวม		23,296,738	182	422	13,808,208	3,850,000	1,080,000	1,000,000	19,738,208	3,558,530	15,388,488	4,349,720	77.96

ภาพรวมผลการอนุมัติและเบิกจ่ายโครงการพัฒนาคุณภาพชีวิตของผู้มีรายได้น้อยในเมืองและชนบท ปีงบประมาณ 2567

