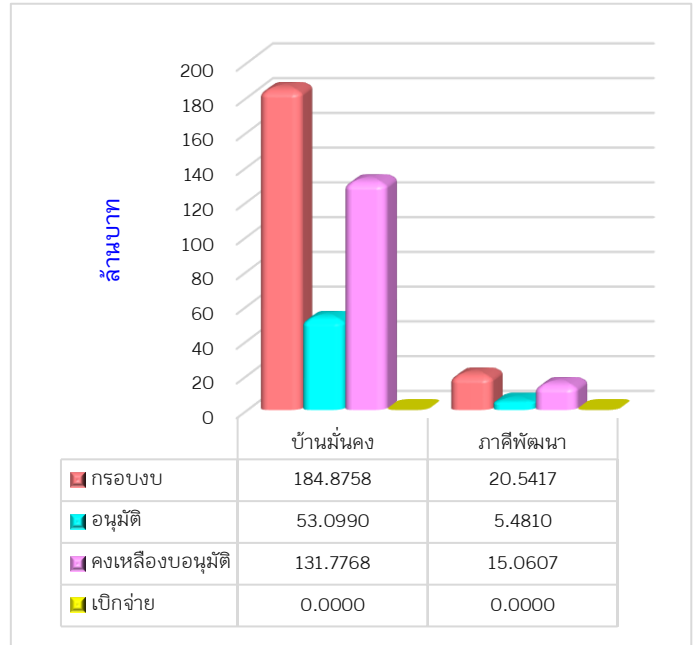


รายงานสถานะโครงการบ้านมั่นคง
ปีงบประมาณ 2567 ณ ไตรมาส 2 (ตุลาคม 2566 – มีนาคม 2567)

รายงานสรุปผลการอนุมัติ กลุ่มโครงการอนุมัติใหม่ ปี 2567 (เปรียบเทียบเป้าหมายผลลัพธ์)

ตามทิศทางการทำงานการแก้ไขปัญหาที่อยู่อาศัยทั้งเมือง ในการดำเนินโครงการบ้านมั่นคง เกิดการสร้างเครือข่ายเมือง การพัฒนาความเข้มแข็งของขบวนเครือข่ายองค์กรชุมชน และการพัฒนาคุณภาพโครงการซึ่งมีเป้าหมายในการทำงานปี 2567 โดยมีเป้าหมายดำเนินการ 2,500 ครั้วเรือนทั่วประเทศ ดังนั้นสำนักงานพัฒนาที่อยู่อาศัยเมืองและชนบท จึงได้รวบรวมผลการพิจารณาโครงการบ้านมั่นคง ณ วันที่ 29 มีนาคม 2567 สามารถอนุมัติโครงการจำนวน 9 โครงการ 849 ครั้วเรือน จำแนกเป็น โครงการแก้ไขปัญหาที่อยู่อาศัยชุมชนแออัดจำนวน 6 โครงการ 849 ครั้วเรือน และสนับสนุน



ภาคีพัฒนา จำนวน 3 โครงการ ภาพรวมการอนุมัติงบประมาณปี 2567 รวมทั้งสิ้น 58.5800 ล้านบาท รายละเอียดดังนี้

โครงการ	กรอบงบประมาณ	การอนุมัติ		การเบิกจ่ายงบประมาณ				งบประมาณที่ยังไม่อนุมัติ (ล้านบาท)
		จำนวนโครงการ	งบอนุมัติ (ล้านบาท)	จ่ายแล้ว (ล้านบาท)	งบคงเหลือเบิกจ่าย (ล้านบาท)	ร้อยละเบิกจ่ายจากงบอนุมัติ	ร้อยละเบิกจ่ายจากกรอบงบ	
โครงการแก้ไขปัญหาที่อยู่อาศัยชุมชนแออัด (บ้านมั่นคง)	184.8758	6	53.0990	-	53.0990	-	-	131.7768
พัฒนากระบวนเมือง (สนับสนุนภาคีพัฒนา)	20.5417	3	5.4810	-	5.4810	-	-	15.0607
รวม	205.4175	9	58.5800	=	58.5800	=	=	146.8375

1. จำนวนโครงการและงบประมาณที่มีการอนุมัติ

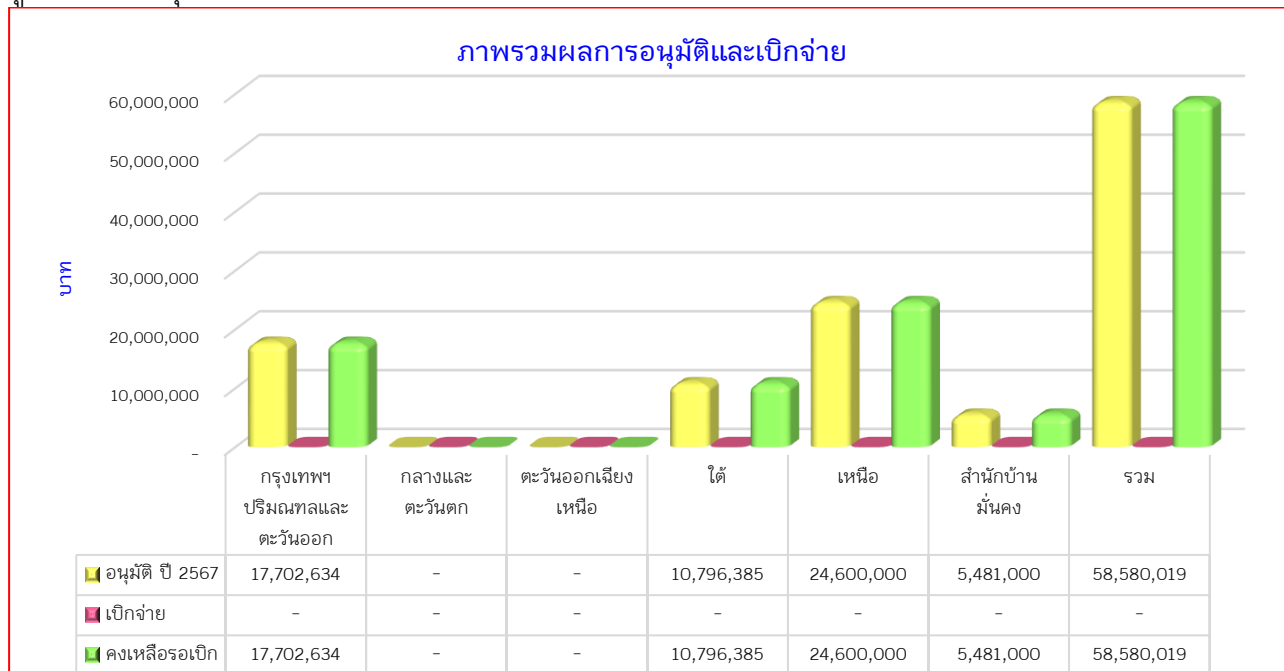
เป้าหมายในการทำงานปี 2567 ใช้พลางก่อน โดยมีเป้าหมายดำเนินการ 2,500 ครั้วเรือน ทั่วประเทศสามารถอนุมัติ 9 โครงการ 849 ครั้วเรือน วงเงิน 58.5800 ล้านบาท จำแนกรายภาคได้ดังนี้

สรุปผลการอนุมัติโครงการบ้านมั่นคง เปรียบเทียบกับเป้าหมายผลลัพธ์ ปี 2567

ภาค	ผลการอนุมัติตามมติคณะอนุกรรมการบ้านมั่นคงฯ						งบประมาณกระทรวงเมือง		รวมอนุมัติทั้งสิ้น
	โครงการ	จังหวัด	เมือง	ชนบท	รวม	จำนวนเงิน	โครงการ	จำนวนเงิน	
กทม./ตะวันออก	2	2	129	80	209	17,702,634	-	-	17,702,634
กลาง/ตะวันตก	-	-	-	-	-	-	-	-	-
ตะวันออกเฉียงเหนือ	-	-	-	-	-	-	-	-	-
ใต้	2	1	198		198	10,796,385	-	-	10,796,385
เหนือ	2	2	-	442	442	24,600,000	-	-	24,600,000
สำนักบ้านมั่นคง	-	-	-	-	-	-	3	5,481,000	5,481,000
รวม	6	5	327	522	849	53,099,019	3	5,481,000	58,580,019

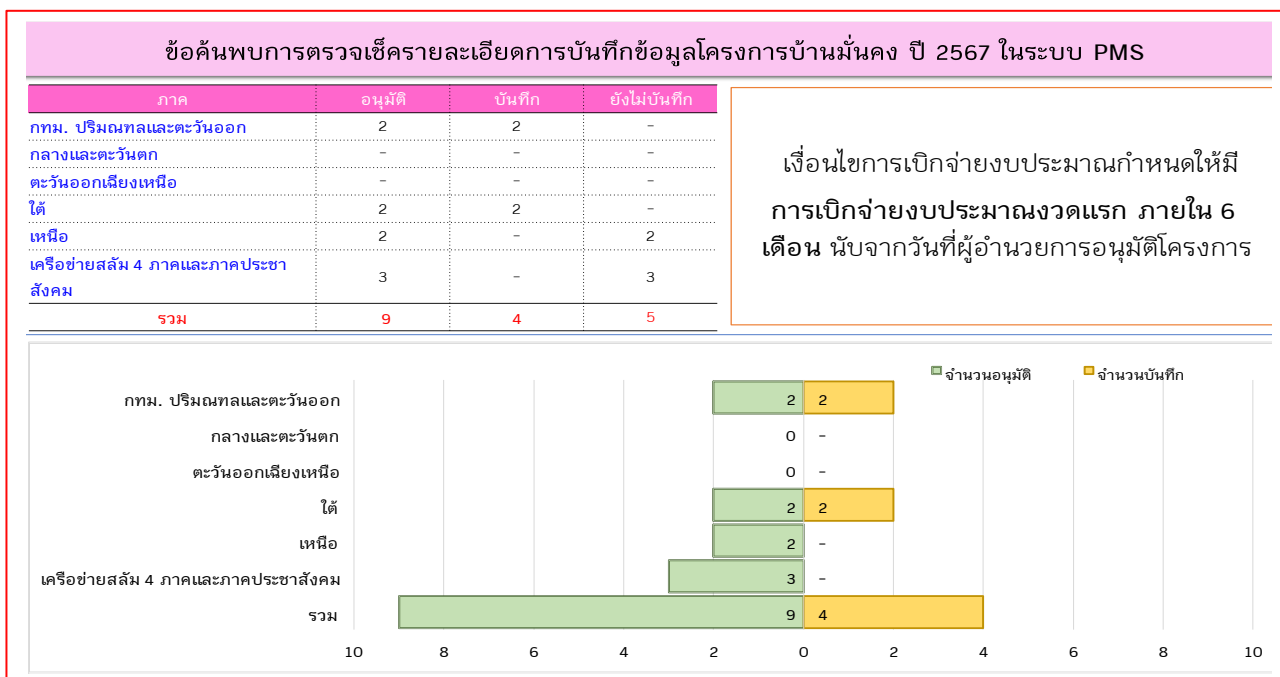
2. จำนวนงบประมาณที่มีการเบิกจ่าย กลุ่มโครงการอนุมัติใหม่ปี 2566

อยู่ระหว่างจัดทำเอกสารเบิกจ่ายงบประมาณ คงเหลืองบประมาณที่ยังไม่เบิกจ่าย 58.5800 ล้านบาท ทั้งนี้เงื่อนไขการเบิกจ่ายงบประมาณกำหนดให้มีการเบิกจ่ายงบประมาณงวดแรก ภายใน 6 เดือน นับจากวันที่ผู้อำนวยการอนุมัติโครงการ แสดงรายละเอียดแยกรายภาค ดังนี้



3. รายงานผลการบันทึกข้อมูลระบบฐานข้อมูลโปรแกรม Codi-PM กลุ่มโครงการอนุมัติใหม่ ปี 2567

จากการตรวจทานข้อมูลสนับสนุนโครงการบ้านมั่นคง ปีงบประมาณ 2567 ในภาพรวมการบันทึกข้อมูลในฐานระบบซึ่งประกอบด้วย ข้อมูลโครงการ ข้อมูลที่ตั้ง และการแนบไฟล์เอกสาร จากจำนวนโครงการทั้งหมด 9 โครงการ พบว่ามีการบันทึกข้อมูลจำนวน 4 โครงการ คงเหลือยังไม่บันทึกข้อมูลจำนวน 5 โครงการ ทั้งนี้ขอให้เร่งดำเนินการบันทึกข้อมูลในฐานระบบ พร้อมตรวจสอบความถูกต้อง และขอให้แนบเอกสาร รายละเอียดตามที่กำหนด ซึ่งข้อมูลที่ได้รับการบันทึกในระบบจะนำไปสู่การตรวจสอบของหน่วยงานภายในและภายนอกองค์กร และการประมวลผลข้อมูลภาพรวมโครงการ



4. ระยะเวลาการบริหารโครงการ กลุ่มโครงการอนุมัติใหม่ ปี 2567

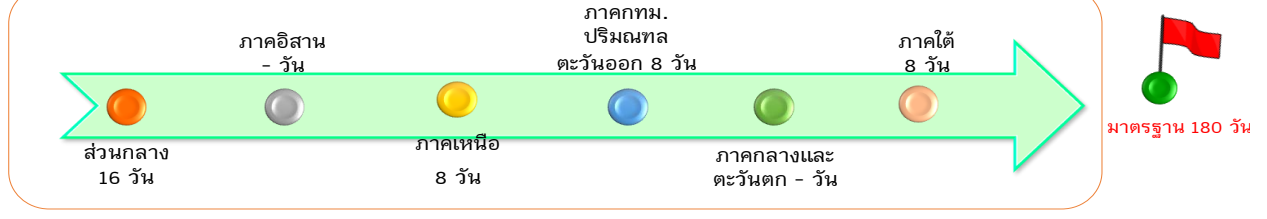
ระยะเวลาในกระบวนการบริหารโครงการ จากการบริหารโครงการที่ผ่านมา และได้มีการทบทวนและพัฒนากระบวนการบริหารโครงการในทุกขั้นตอน เพื่อยกระดับการดำเนินงานให้เป็นมาตรฐานเดียวกันและเป็นการประกันคุณภาพการดำเนินงานขององค์กรในการสนับสนุนองค์กรชุมชนและภาคีพัฒนาที่ได้รับการสนับสนุนโครงการและงบประมาณจากสถาบันฯ โดยในปีงบประมาณ พ.ศ. 2567 ได้กำหนดมาตรฐานระยะเวลาในการบริหารโครงการ นับตั้งแต่ได้รับความเห็นชอบโครงการและงบประมาณ ผู้อำนวยการสถาบันฯ ลงนามอนุมัติ จนกระทั่งเบิกจ่ายงบประมาณงวดแรกใช้ระยะเวลา ในการดำเนินงานไม่เกิน 180 วัน การบริหารโครงการบ้านมั่นคง ปีงบประมาณ 2567 จำนวน 9 โครงการ พบว่า

- โครงการที่ใช้ระยะเวลาตามเกณฑ์จำนวน 9 โครงการ คิดเป็นร้อยละ 100 ของโครงการทั้งหมด ใช้ระยะเวลาโดยเฉลี่ย 16 วัน

สรุประยะเวลาการบริหารโครงการในแต่ละภาค ประจำปีงบประมาณ พ.ศ. 2567 (บ้านมั่นคง)

ภาค	จำนวนโครงการ	ตามเกณฑ์ระยะเวลา (180 วัน)			ยังไม่เบิกจ่าย			จำนวนวันเฉลี่ย
		จำนวนโครงการ	วันเฉลี่ย	ร้อยละของจน.โครงการ	จำนวนโครงการ	วันเฉลี่ย	ร้อยละของจน.โครงการ	
กทม. ปริมาณพลและตะวันออก	2	-	-	-	2	8 วัน	100.00	8 วัน
กลางและตะวันตก	-	-	-	-	-	-	-	-
ตะวันออกเฉียงเหนือ	-	-	-	-	-	-	-	-
ใต้	2	-	-	-	2	8 วัน	100.00	8 วัน
เหนือ	2	-	-	-	2	8 วัน	100.00	8 วัน
ส่วนกลาง	3	-	-	-	3	37 วัน	100.00	37 วัน
รวม	9	-	-	-	9	16 วัน	100.00	16 วัน

ระยะเวลาในการบริหารโครงการ โดยเฉลี่ยของแต่ละภาค เทียบกับมาตรฐานการบริหารโครงการ

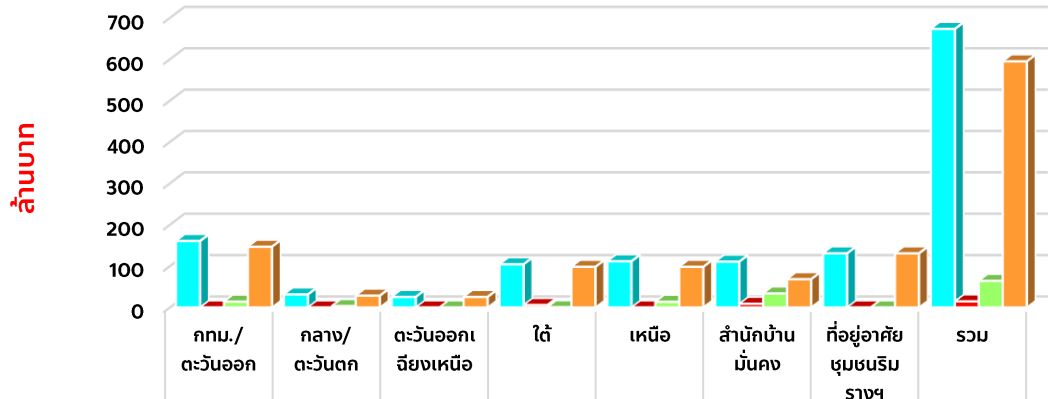


รายงานภาพรวมการเบิกจ่ายงบประมาณโครงการบ้านมั่นคง เปรียบเทียบยอดคงเหลือ รอเบิกจ่าย ยกมาจากปีก่อนร่วมกับโครงการที่ผ่านกระบวนการพิจารณาอนุมัติประจำปี 2567

ในปีงบประมาณ 2567 โครงการบ้านมั่นคงมีเงินสนับสนุนองค์กรชุมชนคงเหลือรอเบิกจ่ายยกมาจากปี 2566 จำนวน 606.0637 ล้านบาท รวมกับงบสนับสนุนองค์กรชุมชนที่ผ่านการพิจารณาอนุมัติใหม่ปี 2567 ทั้งสิ้น 66.9537 ล้านบาท โดยใช้กรอบงบประมาณในปี 2560 จำนวน 0.3600 ล้านบาท ปี 2562 จำนวน 1.2200 ล้านบาท ปี 2565 จำนวน 6.7937 ล้านบาท และปี 2567 จำนวน 58.5800 ล้านบาท รวมงบประมาณรอเบิกจ่ายทั้งสิ้นจำนวน 673.0174 ล้านบาท ขอคืนงบประมาณจำนวน 14.4562 ล้านบาท เบิกจ่ายงบประมาณ 64.0045 ล้านบาท คงเหลืองบประมาณรอเบิกจ่ายทั้งสิ้นจำนวน 594.5567 ล้านบาท จำแนกรายภาคได้ดังนี้

ภาค	คงเหลือยกมา+อนุมัติ ปี 2567	คืนงบ	เบิกจ่าย	คงเหลือรอเบิก	ร้อยละ เบิกจ่าย
กทม./ตะวันออก	160,312,720.00	-	13,782,060.00	146,530,660.00	8.60
กลาง/ตะวันตก	31,240,240.00	-	3,020,000.00	28,220,240.00	9.67
ตะวันออกเฉียงเหนือ	25,178,571.00	-	-	25,178,571.00	-
ใต้	104,082,904.00	5,793,750.00	300,000.00	97,989,154.00	0.29
เหนือ	111,332,444.00	-	13,383,099.00	97,949,345.00	12.02
สำนักบ้านมั่นคง	110,380,811.00	8,662,500.00	33,519,358.00	68,198,953.00	30.37
ชุมชนริมราง	130,489,780.00	-	-	130,489,780.00	-
รวม	673,017,470.00	14,456,250.00	64,004,517.00	594,556,703.00	9.51

คงเหลือยกมา + อนุมัติ ปี 2567



	กทม./ ตะวันออก	กลาง/ ตะวันตก	ตะวันออก เฉียงเหนือ	ใต้	เหนือ	สำนักบ้าน มั่นคง	ที่อยู่อาศัย ชุมชนริม ทางฯ	รวม
■ คงเหลือยกมา+อนุมัติ ปี 2567	160.3127	31.2402	25.1786	104.0829	111.3324	110.3808	130.4898	673.0175
■ คืนงบ	-	-	-	5.7938	-	8.6625	-	14.4563
■ เบิกจ่าย	13.7821	3.0200	-	0.3000	13.3831	33.5194	-	64.0045
■ คงเหลือรอเบิก	146.5307	28.2202	25.1786	97.9892	97.9493	68.1990	130.4898	594.5567

รายงานสถานะโครงการบ้านพอเพียง ปีงบประมาณ 2567 ณ ไตรมาส 2 (ตุลาคม 2566 – มีนาคม 2567)

เงินงบประมาณที่ได้รับการจัดสรร ได้กำหนดแผนเป้าหมายเพื่อช่วยเหลือชุมชน จำนวนทั้งสิ้น 16,660 ครัวเรือน วงเงินรวม 374,850,000 บาท (สามร้อยเจ็ดสิบล้านแปดแสนห้าหมื่นบาทถ้วน) แบ่งเป็นงบบริหารจัดการโครงการ 14,994,000 บาท (สิบล้านเก้าแสนเก้าหมื่นสี่พันบาทถ้วน) งบดำเนินการ 359,856,000 บาท (สามร้อยห้าสิบล้านแปดแสนห้าหมื่นหกพันบาทถ้วน)

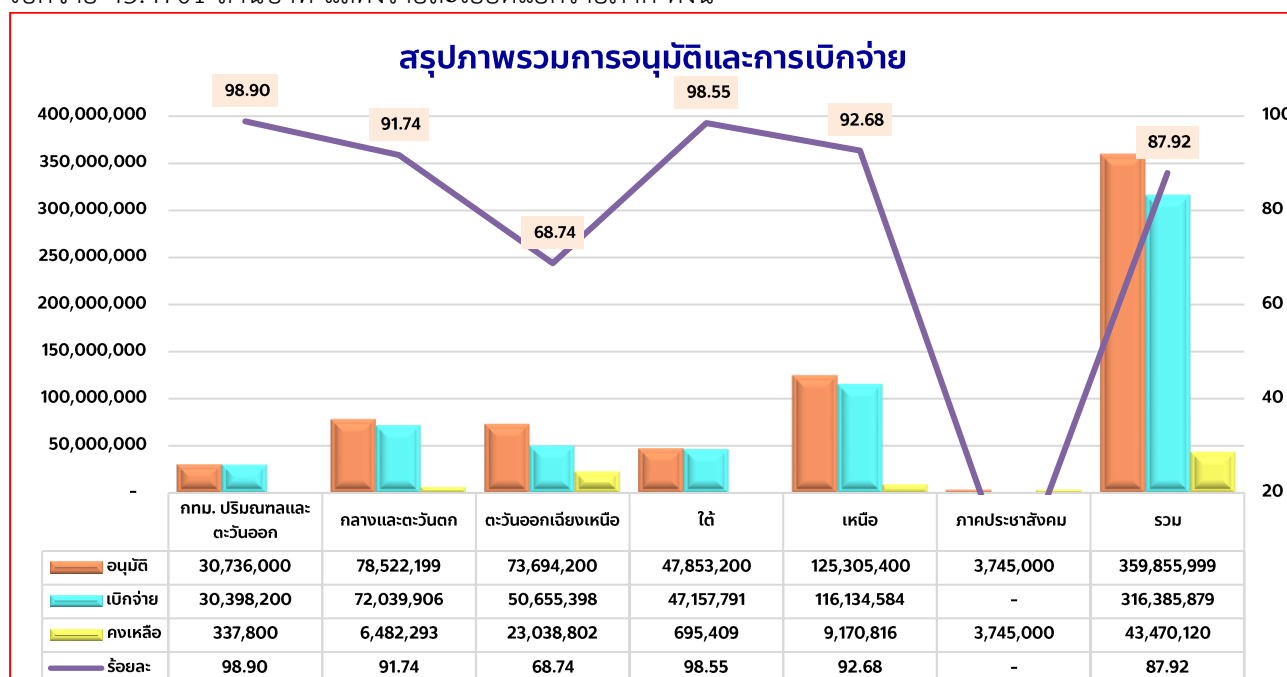
1. จำนวนโครงการและงบประมาณที่มีการอนุมัติ

สามารถอนุมัติโครงการจำนวน 19941 โครงการ 77 จังหวัด 1,882 ตำบล 16,858 ครัวเรือน งบประมาณรวม 359.8559 ล้านบาท แสดงรายละเอียดแยกภูมิภาค ดังนี้

ภาค	เป้าหมาย	กรอบงบ	ผลการอนุมัติตามมติคณะทำงานพิจารณาโครงการ					คงเหลืองบอนุมัติ
			โครงการ	จังหวัด	ตำบล	ครัวเรือน	จำนวนเงิน	
กทม./ตะวันออก	1,410	30,736,000.00	160	13	144	1,417	30,736,000.00	-
กลาง/ตะวันตก	3,643	78,522,200.00	421	13	405	3,729	78,522,199.00	1.00
ตะวันออกเฉียงเหนือ	3,403	73,694,200.00	502	20	468	3,424	73,694,200.00	-
ใต้	2,208	47,853,200.00	256	14	239	2,208	47,853,200.00	-
เหนือ	5,821	125,305,400.00	647	17	626	5,905	125,305,400.00	-
ประชาสังคม	175	3,745,000.00	8			175	3,745,000.00	-
สำนักบ้านมั่นคง (ส่วนกลาง)	-	-						
รวม	16,660	359,856,000.00	1,994	77	1,882	16,858	359,855,999.00	1.00

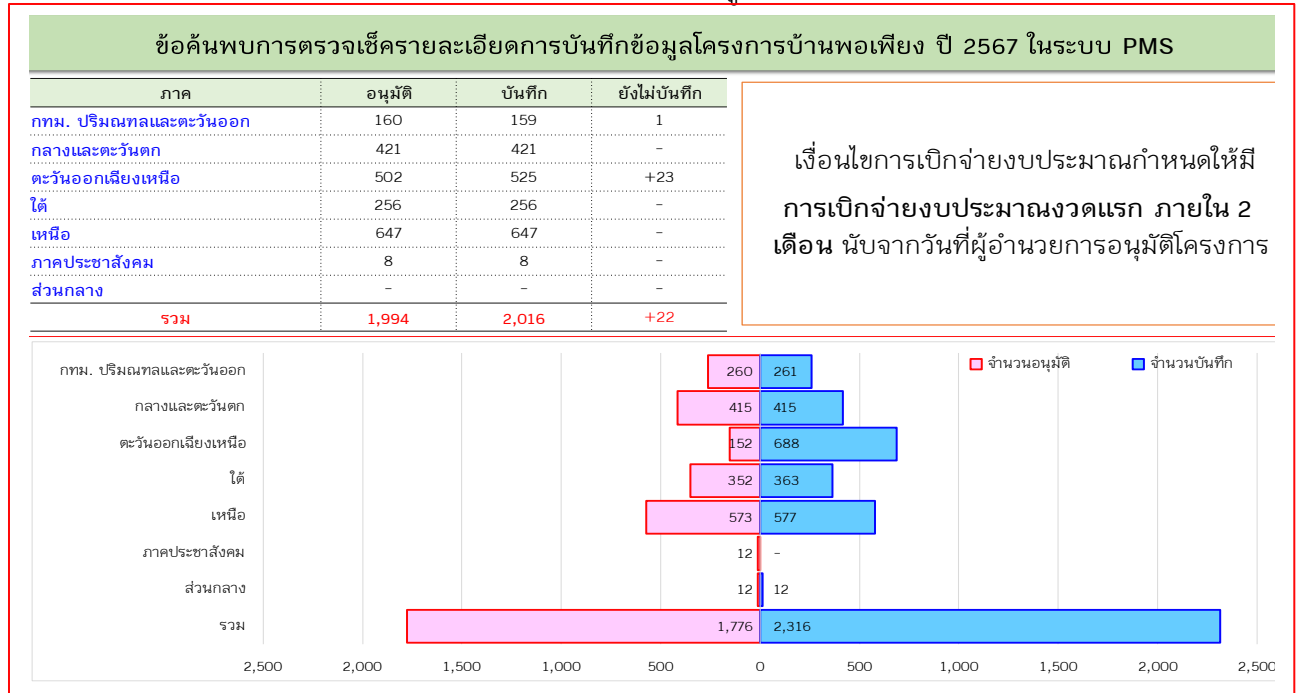
2. จำนวนงบประมาณที่มีการเบิกจ่าย

เบิกจ่ายงบประมาณได้ 316.3858 ล้านบาท คิดเป็นร้อยละ 87.92 ของงบอนุมัติ คงเหลืองบประมาณที่ยังไม่เบิกจ่าย 43.4701 ล้านบาท แสดงรายละเอียดแยกภูมิภาค ดังนี้



3. ผลการตรวจข้อมูลโครงการบ้านพอเพียงในระบบโปรแกรม Codi-PM

จากการตรวจทานข้อมูลโครงการสนับสนุนโครงการบ้านพอเพียง ปีงบประมาณ 2567 ในภาพรวมการบันทึกข้อมูลในฐานระบบซึ่งประกอบด้วย ข้อมูลโครงการ ข้อมูลที่ตั้ง และการแนบไฟล์เอกสาร จากจำนวนโครงการทั้งหมด 1,994 โครงการ พบว่ามีการบันทึกข้อมูลจำนวน 2,016 โครงการ ทั้งนี้ขอให้สำนักงานภาคทุกภาค ตรวจสอบความถูกต้อง และขอให้แนบเอกสาร รายละเอียดตามที่กำหนด ซึ่งข้อมูลที่ได้รับการบันทึกในระบบจะนำไปสู่การตรวจสอบของหน่วยงานภายในและภายนอกองค์กร และการประมวลผลข้อมูลภาพรวมโครงการ



4. ระยะเวลาการบริหารโครงการ กลุ่มโครงการอนุมัติใหม่ ปี 2567

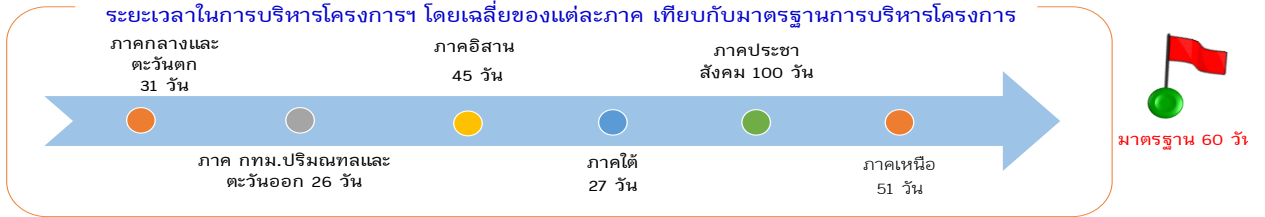
ระยะเวลาในกระบวนการบริหารโครงการ จากการบริหารโครงการที่ผ่านมา และได้มีการทบทวนและพัฒนากระบวนการบริหารโครงการในทุกขั้นตอน เพื่อยกระดับการดำเนินงานให้เป็นมาตรฐานเดียวกันและเป็นการประกันคุณภาพการดำเนินงานขององค์กรในการสนับสนุนองค์กรชุมชนที่ได้รับการสนับสนุนโครงการและงบประมาณจากสถาบันฯ โดยในปีงบประมาณ พ.ศ. 2567 ได้กำหนดมาตรฐานระยะเวลาในการบริหารโครงการนับตั้งแต่ได้รับความเห็นชอบโครงการและงบประมาณ ผู้อำนวยการสถาบันฯ ลงนามอนุมัติ จนกระทั่งเบิกจ่ายงบประมาณงวดแรกใช้ระยะเวลาในการดำเนินงานไม่เกิน 60 วัน จำนวน 1,994 โครงการ พบว่า

- โครงการที่ใช้ระยะเวลาตามเกณฑ์จำนวน 1,741 โครงการ คิดเป็นร้อยละ 76.25 ของโครงการทั้งหมด ใช้ระยะเวลาโดยเฉลี่ย 33 วัน
- โครงการที่ใช้ระยะเกินเกณฑ์จำนวน 253 โครงการ คิดเป็นร้อยละ 23.75 ของโครงการทั้งหมด ใช้ระยะเวลาโดยเฉลี่ย 82 วัน

สรุประยะเวลาการบริหารโครงการในแต่ละภาค ประจำปีงบประมาณ พ.ศ. 2567 (บ้านพอเพียง)

ภาค	จำนวนโครงการ	ตามเกณฑ์ระยะเวลา (60 วัน)			เบิกจ่ายเกินระยะเวลา 60 วัน			จำนวนวันเฉลี่ย
		จำนวนโครงการ	วันเฉลี่ย	ร้อยละของเงินโครงการ	จำนวนโครงการ	วันเฉลี่ย	ร้อยละของเงินโครงการ	
กทม.ปริมณฑลและตะวันออก	160	155	24 วัน	96.88	5	82 วัน	3.13	26 วัน
กลางและตะวันตก	421	421	31 วัน	100.00	-	-	-	31 วัน
ตะวันออกเฉียงเหนือ	502	451	40 วัน	89.84	51	79 วัน	10.16	45 วัน
ใต้	256	256	27 วัน	100.00	-	-	-	27 วัน
เหนือ	647	458	45 วัน	70.79	189	65 วัน	29.21	51 วัน
ภาคประชาสังคม	8	-	-	-	8	100 วัน	100.00	100 วัน
รวม	1,994	1,741	33 วัน	76.25	253	82 วัน	23.75	47 วัน

ระยะเวลาในการบริหารโครงการฯ โดยเฉลี่ยของแต่ละภาค เทียบกับมาตรฐานการบริหารโครงการ



รายงานสถานะโครงการพัฒนาที่อยู่อาศัยชั่วคราว กรณีไฟไหม้ ไล้รื้อ ปีงบประมาณ 2567 ณ ไตรมาส 2 (ตุลาคม 2566 – มีนาคม 2567)

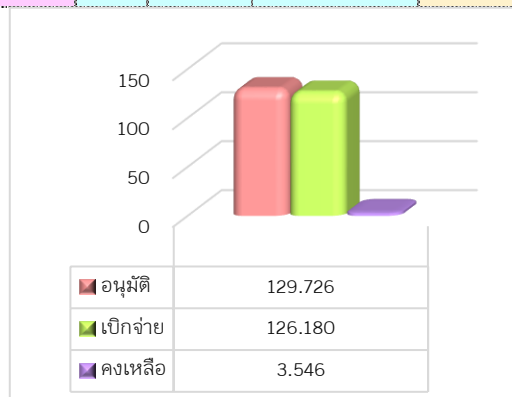
โครงการพัฒนาที่อยู่อาศัยชั่วคราว กรณีไฟไหม้ ไล้รื้อได้รับเงินงบประมาณจากรัฐตั้งแต่ปี 2559-2567 กำหนดแผนเป้าหมายเพื่อช่วยเหลือชุมชนรวมทั้งสิ้น 8,522 ครั้วเรือน วงเงินรวม 153,397,500 บาท หักเป็นงบบริหารจัดการโครงการ 14,313,750 บาท ดังนั้นคงเหลืองบดำเนินการทั้งสิ้น 139,083,750 บาท เกิดการสนับสนุนงบประมาณให้กับขบวนองค์กรชุมชนในระดับชุมชน โดยสำนักงานภาคเป็นผู้สนับสนุนงบประมาณรายโครงการ สามารถดำเนินการได้จำนวน 7,981 ครั้วเรือน วงเงินอนุมัติรวม 129,726,247 บาท ยังเหลือเป้าหมายดำเนินการอีก 541 ครั้วเรือน งบประมาณคงเหลือในการดำเนินการตามแผนงานโครงการ วงเงิน 9,357,503 บาท ระหว่างปีรับค้ำ งบประมาณ 11,102,741 บาท รวมคงเหลืองบประมาณรวมทั้งสิ้น 20,460,244 บาท แสดงรายละเอียดดังตารางต่อไปนี้

รับเงินงบประมาณจากรัฐ

กรอบงบ	รหัส	เป้าหมาย ครั้วเรือน	คงเหลือ งบดำเนินการ	อนุมัติสุทธิ			คงเหลือ	รับค้ำเงิน งบประมาณ	คงเหลือ งบดำเนินการ
				คก.	ครั้วเรือน	จำนวนเงิน			
ปี 2559	84400	1,170	18,954,000	30	1,448	16,346,447	2,607,553	648,000	3,255,553
ปี 2560	84500	1,082	17,529,750	37	1,043	17,513,346	16,404	478,668	495,072
ปี 2561	84800	1,200	19,440,000	51	1,460	25,001,724	5,561,724	7,702,579	2,140,855
ปี 2562	84900	1,000	16,200,000	45	892	16,252,476	52,476	396,000	343,524
ปี 2563	85000	1,000	16,200,000	36	1,027	17,838,877	1,638,877	1,877,494	238,617
ปี 2564	85100	1,000	16,200,000	63	915	16,082,888	117,112	-	117,112
ปี 2565	96000	1,000	16,650,000	71	851	14,762,332	1,887,668	-	1,887,668
ปี 2566	96100	1,000	16,650,000	41	285	4,852,287	11,797,713	-	11,797,713
ปี 2567	96200	70	1,260,000	9	60	1,075,870	184,130	-	184,130
รวม		8,522	139,083,750	383	7,981	129,726,247	9,357,503	11,102,741	20,460,244

สรุปการเบิกจ่ายงบประมาณสะสม 2559-2567

กรอบงบ	รหัส	เป้าหมาย ครั้วเรือน	คงเหลือ งบดำเนินการ	อนุมัติสุทธิ			เบิกจ่าย		ร้อยละ
				คก.	ครั้วเรือน	จำนวนเงิน	สะสม	คงเหลือเบิกจ่าย	
ปี 2559	84400	1,170	18,954,000	30	1,448	16,346,447	16,346,447	-	100.00
ปี 2560	84500	1,082	17,529,750	37	1,043	17,513,346	17,513,346	-	100.00
ปี 2561	84800	1,200	19,440,000	51	1,460	25,001,724	24,731,724	270,000	98.92
ปี 2562	84900	1,000	16,200,000	45	892	16,252,476	16,144,476	108,000	99.34
ปี 2563	85000	1,000	16,200,000	36	1,027	17,838,877	16,650,877	1,188,000	93.34
ปี 2564	85100	1,000	16,200,000	63	915	16,082,888	16,082,888	-	100.00
ปี 2565	96000	1,000	16,650,000	71	851	14,762,332	12,818,332	1,944,000	86.83
ปี 2566	96100	1,000	16,650,000	41	285	4,852,287	4,834,287	18,000	99.63
ปี 2567	96200	70	1,260,000	9	60	1,075,870	1,057,870	18,000	98.33
รวม		8,522	139,083,750	383	7,981	129,726,247	126,180,247	3,546,000	97.27



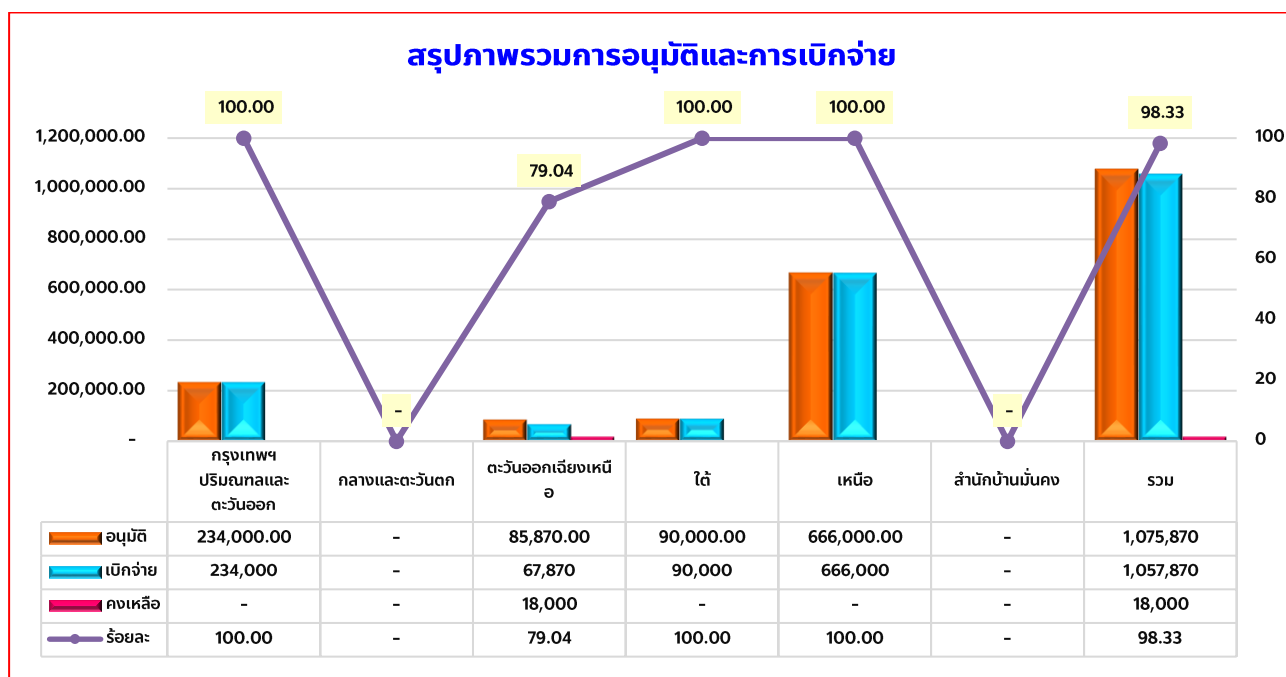
1. จำนวนโครงการและงบประมาณที่มีการอนุมัติ กลุ่มโครงการปี 2567

สามารถอนุมัติโครงการจำนวน 9 โครงการ 60 คริวเรือน งบประมาณรวม 1,075,870 บาท คงเหลือ งบประมาณที่ยังไม่อนุมัติรวม 184,130 บาท แสดงรายละเอียดแยกรายภาค ดังนี้

ภาค	อนุมัติ			คืบงบประมาณ			อนุมัติสุทธิ		
	คก.	เรือน	งบประมาณ	คก.	คริวเรือน	งบประมาณ	คก.	คริวเรือน	งบประมาณ
กรุงเทพฯ ปริมณฑลและตะวันออก	1	13	234,000.00			-	1	13	234,000.00
กลางและตะวันตก	-	-	-			-	-	-	-
ตะวันออกเฉียงเหนือ	3	5	85,870.00			-	3	5	85,870.00
ใต้	1	5	90,000.00			-	1	5	90,000.00
เหนือ	4	37	666,000.00			-	4	37	666,000.00
สำนักบ้านมั่นคง	-	-	-			-	-	-	-
รวม	9	60	1,075,870.00	-	-	-	9	60	1,075,870.00

2. จำนวนงบประมาณที่มีการเบิกจ่าย

เบิกจ่ายงบประมาณได้ 1,057,870 บาท คิดเป็นร้อยละ 98.33 ของงบอนุมัติ คงเหลืองบประมาณที่ยังไม่เบิกจ่าย 18,000 บาท แสดงรายละเอียดแยกรายภาค ดังนี้



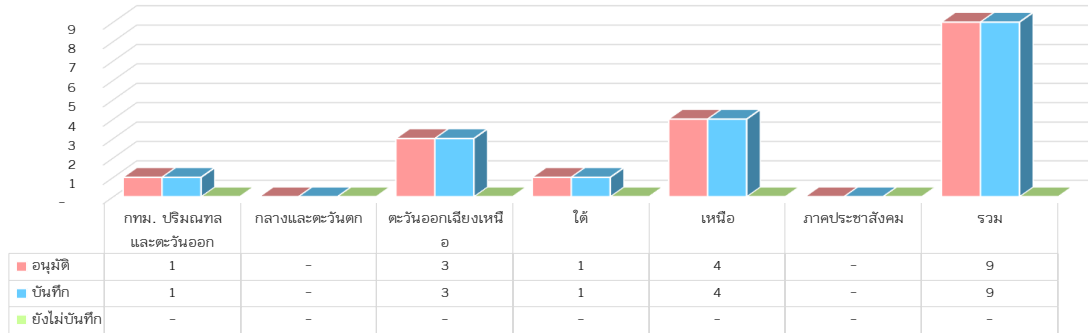
3. ผลการตรวจสอบข้อมูลโครงการพัฒนาที่อยู่อาศัยชั่วคราว กรณีไฟไหม้ ไล่อื้อในระบบโปรแกรม Codi-PM

จากการตรวจทานข้อมูลโครงการสนับสนุนโครงการพัฒนาที่อยู่อาศัยชั่วคราว กรณีไฟไหม้ ไล่อื้อในระบบโปรแกรม Codi-PM ปีงบประมาณ 2567 ในภาพรวมการบันทึกข้อมูลในระบบซึ่งประกอบด้วย ข้อมูลโครงการ ข้อมูลที่ตั้ง และการแนบไฟล์เอกสาร จากจำนวนโครงการทั้งหมด 9 โครงการ พบว่ามีการบันทึกข้อมูลจำนวน 9 โครงการ ทั้งนี้ขอให้สำนักงานภาคทุกภาค ตรวจสอบความถูกต้อง และขอให้แนบเอกสาร รายละเอียดตามที่กำหนด ซึ่งข้อมูลที่ได้รับการบันทึกในระบบจะนำไปสู่การตรวจสอบของหน่วยงานภายในและภายนอกองค์กร และการประมวลผลข้อมูลภาพรวมโครงการ

ข้อค้นพบการตรวจเช็ครายละเอียดการบันทึกข้อมูลโครงการพัฒนาที่อยู่อาศัยชั่วคราว ปี 2567 ในระบบ PMS

ภาค	อนุมัติ	บันทึก	ยังไม่บันทึก
กทม. ปริมณฑลและตะวันออก	1	1	-
กลางและตะวันตก	-	-	-
ตะวันออกเฉียงเหนือ	3	3	-
ใต้	1	1	-
เหนือ	4	4	-
ภาคประชาสังคม	-	-	-
รวม	9	9	-

เงื่อนไขการเบิกจ่ายงบประมาณกำหนดให้มีการเบิกจ่ายงบประมาณงวดแรก ภายใน 2 เดือน นับจากวันที่ผู้อำนวยการอนุมัติโครงการ



**รายงานสถานะโครงการพัฒนาคุณภาพชีวิตของผู้มีรายได้น้อยในชุมชนเมืองและชนบท
ปีงบประมาณ 2567 ณ ไตรมาส 2 (ตุลาคม 256 – มีนาคม 2567)**

เงินงบประมาณที่ได้รับการจัดสรร ไปพลางก่อน ได้กำหนดแผนเป้าหมายเพื่อพัฒนาชุมชนเมืองและชนบท ให้มีความเข้มแข็ง ครอบคลุมพื้นที่เป้าหมาย 325 ตำบล/เมือง วงเงินรวม 21,140,500 บาท แบ่งเป็น งบเพื่อการบริหารจัดการโครงการ 1,796,942 บาท งบประมาณเพื่อสนับสนุนการพัฒนา 19,343,558 บาท และงบประมาณโครงการพัฒนาคุณภาพชีวิตของผู้มีรายได้น้อยในชุมชนเมืองและชนบท คงเหลือจากปี 2566 ที่ไม่มีภาระผูกพัน 1,499,700 บาท รวมงบประมาณเพื่อสนับสนุนการพัฒนาทั้งสิ้น 20,843,258 บาท (ยี่สิบสามแปดแสนสี่หมื่นสามพันสองร้อยห้าสิบบาทถ้วน)

รายงานสรุปผลการอนุมัติ กลุ่มโครงการอนุมัติใหม่ ปี 2567 (เปรียบเทียบเป้าหมายผลลัพธ์)

โครงการพัฒนาคุณภาพชีวิตของผู้มีรายได้น้อยในชุมชนเมืองและชนบท ปีงบประมาณ 2567 ซึ่งแต่ละภาคมีเป้าหมายการดำเนินโครงการ ดังนี้

ภาค	จ.จังหวัด	จ.กลุ่ม จว.	จำนวนตำบล/เมือง	งบประมาณ				รวมงบประมาณ
				ตำบล/เมือง	ระดับจังหวัด	กลุ่มจังหวัด	ระดับภาค	
เหนือ	17	4	85	2,720,000.00	850,000.00	240,000.00	200,000.00	4,010,000.00
ตะวันออกเฉียงเหนือ	20	5	100	3,200,000.00	1,000,000.00	300,000.00	200,000.00	4,700,000.00
ใต้	14	3	70	2,240,000.00	700,000.00	180,000.00	200,000.00	3,320,000.00
กลาง/ตะวันตก	13	3	65	2,080,000.00	650,000.00	180,000.00	200,000.00	3,110,000.00
กรุงเทพฯ/ตะวันออก	13	3	65	2,080,000.00	650,000.00	180,000.00	200,000.00	3,110,000.00
ภาคประชาสังคม								600,000.00
งบกลาง (เชิงนโยบาย)								1,993,258.00
รวม	77	18	385	12,320,000.00	3,850,000.00	1,080,000.00	1,000,000.00	20,843,258.00

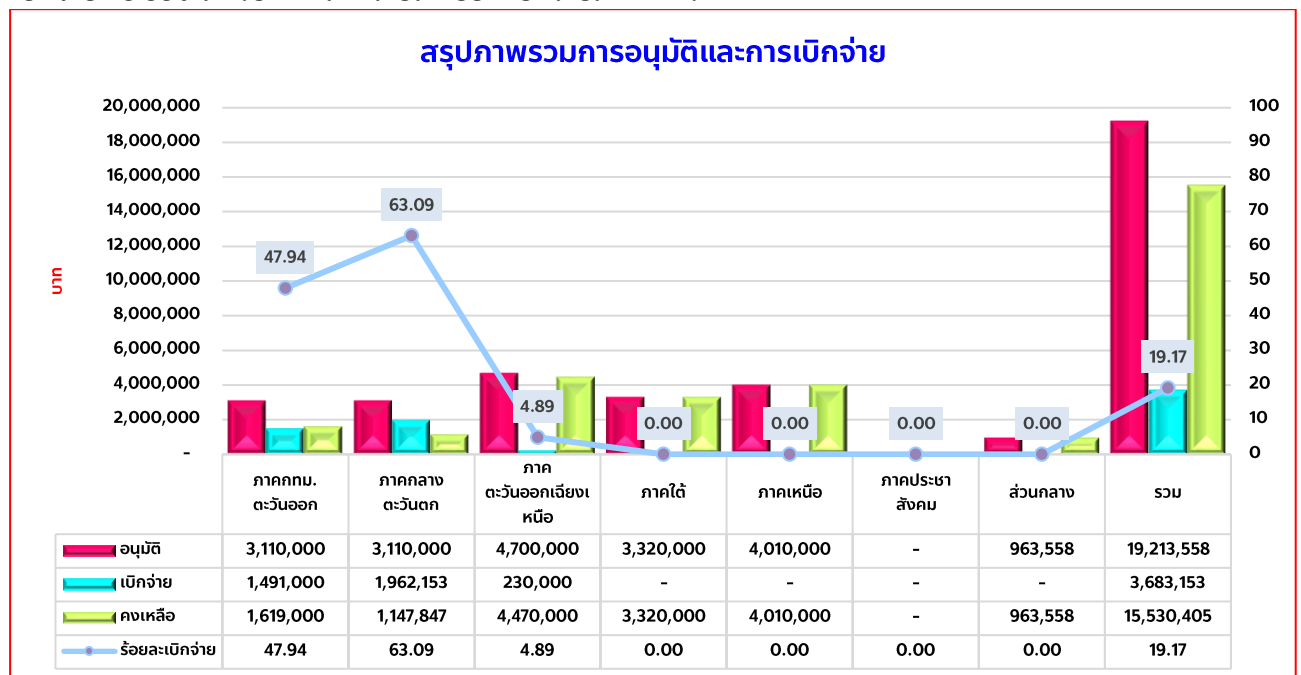
1. จำนวนโครงการและงบประมาณที่มีการอนุมัติ

สามารถอนุมัติโครงการจำนวน 176 โครงการ 422 ตำบล งบประมาณรวม 19.2135 ล้านบาท คงเหลืองบประมาณที่ยังไม่อนุมัติรวม 1.629 ล้านบาท แสดงรายละเอียดแยกภาค ดังนี้

ภาค	กรอบงบ	จำนวนโครงการ	จังหวัด	ตำบล/เมือง	อนุมัติ				รวมทั้งสิ้น	คงเหลือของอนุมัติ
					ตำบล/เมือง	ระดับจังหวัด	กลุ่มจังหวัด	ภาค		
เหนือ	4,010,000.00	39	17	89	2,720,000.00	850,000.00	240,000.00	200,000.00	4,010,000.00	-
ตะวันออกเฉียงเหนือ	4,700,000.00	46	20	117	3,200,000.00	1,000,000.00	300,000.00	200,000.00	4,700,000.00	-
ใต้	3,320,000.00	32	14	70	2,240,000.00	700,000.00	180,000.00	200,000.00	3,320,000.00	-
กลาง/ตะวันตก	3,110,000.00	30	13	77	2,080,000.00	650,000.00	180,000.00	200,000.00	3,110,000.00	-
กรุงเทพฯ/ตะวันออก	3,110,000.00	28	12	69	2,080,000.00	650,000.00	180,000.00	200,000.00	3,110,000.00	-
ภาคประชาสังคม	600,000.00	-	-	-	-	-	-	-	-	600,000.00
งบกลาง (เชิงนโยบาย)	1,993,258.00	1	-	-	963,558.00	-	-	-	963,558.00	1,029,700.00
รวม	20,843,258.00	176	76	422	13,283,558.00	3,850,000.00	1,080,000.00	1,000,000.00	19,213,558.00	1,629,700.00

2. จำนวนงบประมาณที่มีการเบิกจ่าย

เบิกจ่ายงบประมาณได้ 3.683 ล้านบาท คิดเป็นร้อยละ 19.17 ของงบอนุมัติ คงเหลืองบประมาณที่ยังไม่เบิกจ่าย 15.530 ล้านบาท แสดงรายละเอียดแยกภูมิภาค ดังนี้



3. ผลการตรวจข้อมูลโครงการพัฒนาคุณภาพชีวิตฯ ในระบบโปรแกรม Codi-PM

จากการตรวจทานข้อมูลโครงการพัฒนาคุณภาพชีวิตฯ ปีงบประมาณ 2567 ในภาพรวมการบันทึกข้อมูลในฐานระบบซึ่งประกอบด้วย ข้อมูลโครงการ ข้อมูลที่ตั้ง และการแนบไฟล์เอกสาร จากจำนวนโครงการทั้งหมด 176 โครงการ พบว่ามีการบันทึกข้อมูลจำนวน 133 โครงการ ทั้งนี้ขอให้สำนักงานภาคทุกภาค ตรวจสอบความถูกต้องและขอให้แนบเอกสาร รายละเอียดตามที่กำหนด ซึ่งข้อมูลที่ได้รับการบันทึกในระบบจะนำไปสู่การตรวจสอบของหน่วยงานภายในและภายนอกองค์กร และการประมวลผลข้อมูลภาพรวมโครงการ



จึงเรียนมาเพื่อโปรดทราบ