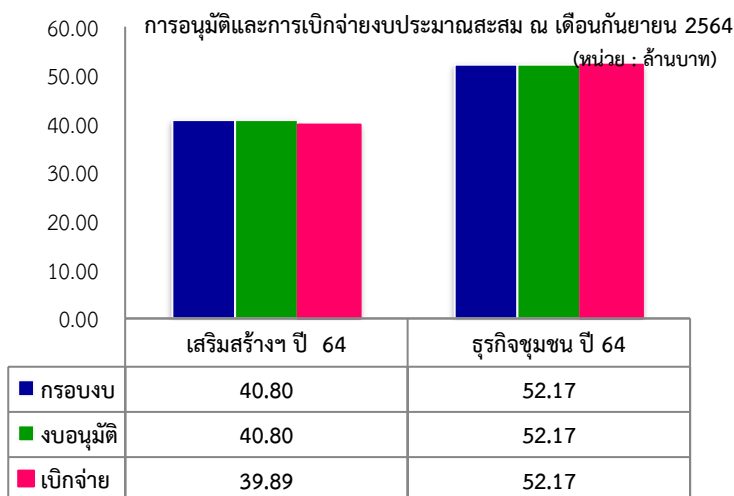


รายงานสถานะโครงการสนับสนุนการพัฒนาขบวนการองค์กรชุมชน **ปีงบประมาณ พ.ศ. 2564**
(โครงการเสริมสร้างขีดความสามารถของชุมชน และโครงการพัฒนาและเชื่อมโยงกลุ่มธุรกิจชุมชน)
ณ รอบ 12 เดือน (ตุลาคม 2563 - กันยายน 2564)

สถาบันพัฒนาองค์กรชุมชน(องค์การมหาชน) มีจุดมุ่งหมายในการเสริมสร้างความเข้มแข็งขององค์กรชุมชน โดยกำหนดแนวทาง หลักเกณฑ์ และงบประมาณในการสนับสนุนพื้นที่ตั้งแต่ในระดับครัวเรือน ตำบล/เมือง จังหวัด ภาค และระดับชาติ ภายใต้โครงการและกรอบงบประมาณที่ได้รับการจัดสรรจากรัฐบาล และแผนปฏิบัติการประจำปีที่มุ่งเน้นการบริหารจัดการร่วมกับขบวนการองค์กรชุมชนทุกประเด็นงานในการออกแบบและขับเคลื่อนงานพัฒนาเพื่อสร้างพื้นที่รูปธรรมพัฒนาคุณภาพองค์กรชุมชนและแกนนำในพื้นที่ รวมทั้งเชื่อมโยงและบูรณาการความร่วมมือระหว่างชุมชน หน่วยงานและภาคีพัฒนาในพื้นที่ ปีงบประมาณ พ.ศ. 2564 มีโครงการสนับสนุนการพัฒนาขบวนการองค์กรชุมชน ได้แก่ 1.โครงการพัฒนาและเชื่อมโยงกลุ่มธุรกิจชุมชน ปี 2564 และ 2.โครงการเสริมสร้างขีดความสามารถของชุมชน ปี 2564 โดยมีผลการดำเนินงาน ณ เดือนกันยายน 2564 ดังนี้



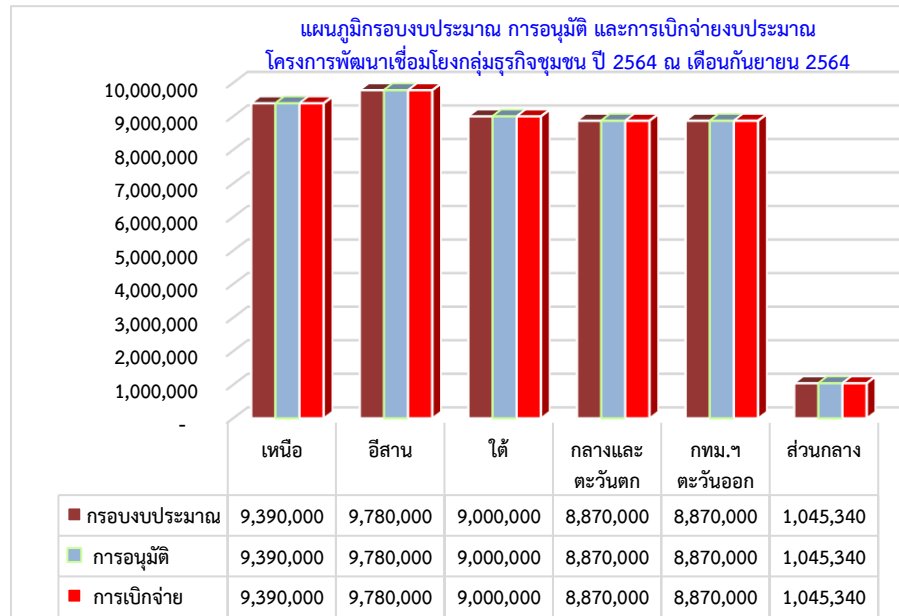
รายการ	ผลการดำเนินงาน ณ เดือนกันยายน 2564		
	โครงการเสริมสร้างขีดความสามารถของชุมชน ปี 2564	โครงการพัฒนาและเชื่อมโยงกลุ่มธุรกิจชุมชน ปี 2564	รวม
1. กรอบงบประมาณ(ล้านบาท)	40.80	52.17	92.97
2. ผลการอนุมัติ			
2.1 จำนวนโครงการ	81	442	523
- โครงการระดับภาค	1	5	6
- โครงการระดับกลุ่มจังหวัด	-	-	-
- โครงการระดับจังหวัด	80	77	157
- โครงการระดับตำบล	-	360	360
2.2 จำนวนงบประมาณอนุมัติ (ล้านบาท)/(ร้อยละของกรอบงบ)	40.80(100%)	52.17(100%)	92.97(100%)
3. ผลการเบิกจ่ายงบประมาณ			
3.1 งบเบิกจ่าย (ล้านบาท)	39.89	52.17	92.06%
3.2 ร้อยละเบิกจ่ายจากงบอนุมัติ	97.78%	100%	99.02%
3.3 งบประมาณคงเหลือที่ยังไม่เบิกจ่าย (ล้านบาท)	0.91	-	0.91
4. จำนวนโครงการที่บันทึกในระบบโปรแกรม CODI PM/ร้อยละของโครงการที่อนุมัติ	81 (100%)	442 (100%)	523 (100%)
5. งบประมาณคงเหลือที่ยังไม่อนุมัติ (ล้านบาท)	-	-	-

1. โครงการพัฒนาและเชื่อมโยงกลุ่มธุรกิจชุมชน ปี 2564 กรอบงบประมาณ 52.17 ล้านบาทมีการดำเนินงาน ณ เดือนกันยายน 2564 ดังนี้

2.1 จำนวนโครงการและงบประมาณที่มีการอนุมัติ ให้แก่ชุมชน/เครือข่าย/ภาคี 442 โครงการ วงเงิน 52.17 ล้านบาท คิดเป็นร้อยละ 100 ของงบประมาณที่ได้รับการจัดสรร

2.2 การบันทึกข้อมูลในระบบโปรแกรม CODI – PM พบว่า มีการอนุมัติโครงการในระบบโปรแกรม CODI – PM จำนวน 442 โครงการคิดเป็นร้อยละ 100 ของจำนวนโครงการอนุมัติ

2.3 จำนวนงบประมาณที่มีการเบิกจ่าย 52.17 ล้านบาท คิดเป็นร้อยละ 100.00 ของงบอนุมัติ



ที่	ภาค	กรอบงบ	เสนอ ผอ.อนุมัติ						งบคงเหลือที่ยังไม่อนุมัติ (บาท)	การเบิกจ่าย (ข้อมูลจากรายงาน R07)			ข้อมูลบันทึกในโปรแกรม CODI PM (R01)	
			จน.โครงการ	โครงการภาค/ชาติ	โครงการจังหวัด	โครงการตำบล	งบอนุมัติ (บาท)	ร้อยละงบอนุมัติ		งบเบิกจ่าย (บาท)	งบคงเหลือ (บาท)	ร้อยละเบิกจ่าย	จน.โครงการ	งบอนุมัติ (บาท)
1	เหนือ	9,390,000	18	1	17	-	9,390,000	100.00	-	9,390,000	-	100.00	18	9,390,000
2	อีสาน	9,780,000	201	1	20	180	9,780,000	100.00	-	9,780,000	-	100.00	201	9,780,000
3	ใต้	9,000,000	195	1	14	180	9,000,000	100.00	-	9,000,000	-	100.00	195	9,000,000
4	กลางและตะวันตก	8,870,000	14	1	13	-	8,870,000	100.00	-	8,870,000	-	100.00	14	8,870,000
5	กทม.ปริมณฑลตะวันออก	8,870,000	13	-	13	-	8,870,000	100.00	-	8,870,000	-	100.00	13	8,870,000
6	สำนักเลขานุการยุทธศาสตร์ชุมชนเข้มแข็ง	1,045,340	1	1	-	-	1,045,340	100.00	-	1,045,340	-	100.00	1	1,045,340
7	งบบริหารจัดการ	5,217,260	-	-	-	-	5,217,260	100.00	-	5,217,260	-	100.00	-	5,217,260
รวม		52,172,600	442	5	77	360	52,172,600	100.00	-	52,172,600	-	100.00	442	52,172,600

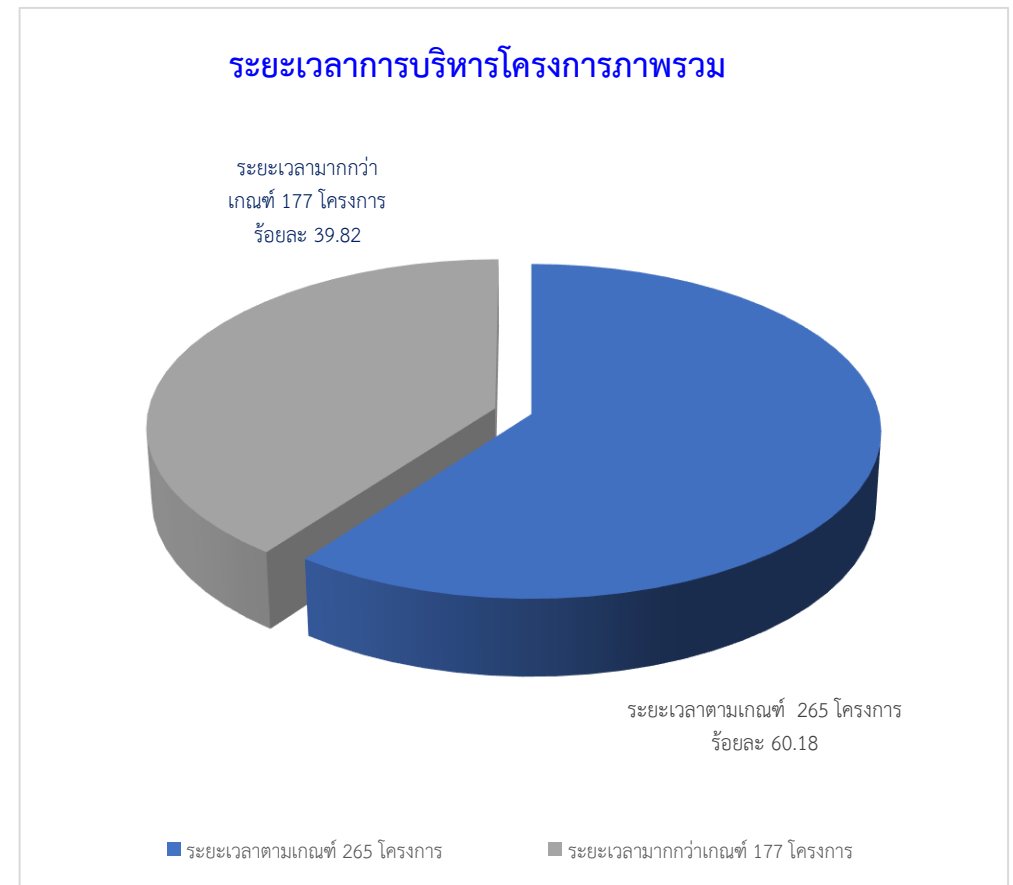
○ การบันทึกข้อมูลในระบบโปรแกรม CODI - PM เฟส 2 (app2.codi.or.th/codi_pms/) จากการตรวจทานข้อมูลโครงการพัฒนาและเชื่อมโยงกลุ่มธุรกิจชุมชน ปี 2564 ในภาพรวม ได้มีการบันทึกข้อมูลในระบบฐานข้อมูลซึ่งประกอบด้วย ข้อมูลโครงการ องค์กร และการแนบไฟล์เอกสาร จากจำนวนโครงการทั้งหมด 442 โครงการ ของ 5 ภาค และส่วนกลาง พบว่ามีการบันทึกข้อมูลจำนวน 442 โครงการ และข้อมูลมีความครบถ้วนเฉลี่ยร้อยละ 100.00 ทั้งนี้ ขอให้สำนักงานภาคตรวจสอบความถูกต้อง และขอให้แนบเอกสาร รายละเอียดตามที่กำหนด ซึ่งข้อมูลที่ได้มีการบันทึกในระบบจะนำไปสู่การตรวจสอบของหน่วยงานภายในและภายนอกองค์กร และการประมวลผลข้อมูลภาพรวมโครงการ

ภาค	จำนวนโครงการ	จำนวนโครงการที่บันทึก	สถานะข้อมูลที่มีการบันทึก									เอกสารแนบ			
			มติ กก. ภาค/จว.	ข้อมูลเบื้องต้นโครงการ	ข้อมูลองค์กรผู้เสนอ	กิจกรรมโครงการ	บันทึกความร่วมมือ	จำนวนตำบล (ระบุจน.)	ข้อมูลโครงการย่อยระดับตำบล	บัญชีผู้รับเงิน	แผนการเบิกจ่าย	MOU	แบบแสดงผลอนุมัติ	สำเนาบัญชี	เอกสารเบิกจ่ายงวดที่ 2
ภาคเหนือ	18	18	18	18	18	18	18	260	0	18	18	18	18	18	18
ภาคอีสาน	201	201	201	201	201	201	201	180	0	201	201	201	201	201	196
ภาคใต้	195	195	195	195	195	195	195	1,362	0	195	195	195	195	195	191
กลางตะวันตก	14	14	14	14	14	14	14	326	236	14	14	14	14	14	12
กทม.ตะวันออก	13	13	13	13	13	13	13	725	0	13	13	13	13	13	13
ส่วนกลาง	1	1	1	1	1	1	1	-	0	1	1	1	1	1	1
รวม	442	442	442	442	442	442	442	2,853	236	442	442	442	442	442	431
คิดเป็นร้อยละ	100.00	100.00	100.00	100.00	100.00	100.00	100.00			100.00	100.00	100.00	100.00	100.00	97.51

ระยะเวลาในกระบวนการบริหารโครงการ จากการบริหารโครงการที่ผ่านมา และได้มีการทบทวนและพัฒนากระบวนการบริหารโครงการในทุกชั้นตอนเพื่อยกระดับการดำเนินงานให้เป็นมาตรฐานเดียวกันและเป็นการประกันคุณภาพการดำเนินงานขององค์กรในการสนับสนุนองค์กรชุมชนและภาคีพัฒนาที่ได้รับ การสนับสนุนโครงการและงบประมาณจากสถาบันฯ โดยในปีงบประมาณ พ.ศ.2564 ได้กำหนดมาตรฐานระยะเวลาในการบริหารโครงการนับตั้งแต่ได้รับความเห็นชอบจากกลไกพิจารณาครั้งกรอง จนกระทั่งเบิกจ่ายงบประมาณงวดแรกใช้ระยะเวลาในการดำเนินงานไม่เกิน 55 วัน โดยแยกเป็น 1) กระบวนการพิจารณาโครงการ : ระยะเวลาในการบริหารโครงการตั้งแต่คณะทำงานพิจารณาโครงการระดับภาคพิจารณาเห็นชอบโครงการจนถึง ผอ.ภาคลงนามอนุมัติ จำนวน 30 วัน และ 2) กระบวนการเบิกจ่ายโครงการ : ระยะเวลาหลังจาก ผอ.ภาคลงนามอนุมัติ จนถึงการเบิกจ่ายงบประมาณงวดแรก จำนวน 25 วัน

การบริหารโครงการพัฒนาและเชื่อมโยงกลุ่มธุรกิจชุมชน ปีงบประมาณ 2564 จำนวน 442 โครงการ พบว่า

- โครงการที่ใช้ระยะเวลาตามเกณฑ์ จำนวน 265 โครงการ คิดเป็นร้อยละ 60.18 ของโครงการทั้งหมด ใช้ระยะเวลาโดยเฉลี่ย 40 วัน
- โครงการที่ใช้ระยะมากกว่าเกณฑ์ จำนวน 177 โครงการ คิดเป็นร้อยละ 39.82 ของโครงการทั้งหมดใช้ระยะเวลาโดยเฉลี่ย 76 วัน



ตาราง แสดงระยะเวลาการบริหารโครงการพัฒนาและเชื่อมโยงกลุ่มธุรกิจชุมชน ปี 2564

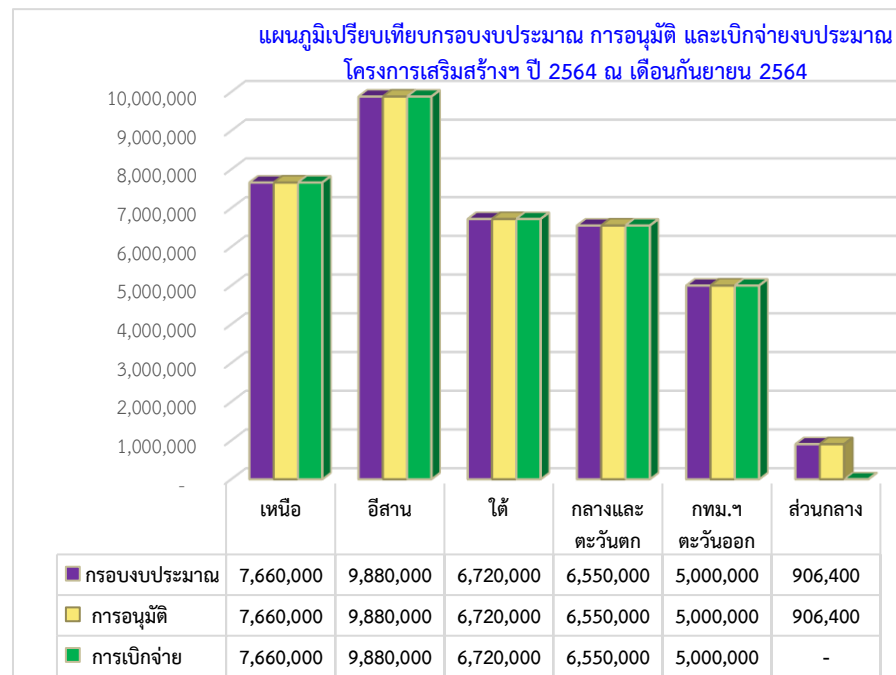
ภาค	การบริหารโครงการ	ร้อยละ	ระยะเวลาตามมาตรฐานการบริหารโครงการ		รวมใช้ระยะเวลา (55 วัน)	จำนวนวันเฉลี่ย
			คณะทำงานพิจารณา - ผอ. อนุมัติ (30 วัน)	ผอ.อนุมัติ-เบิกจ่ายงวดแรก (25 วัน)		
เหนือ 18 โครงการ	ระยะเวลาตามเกณฑ์ 9 โครงการ	50.00	13 วัน	21 - 38 วัน	34 - 51 วัน	46 วัน
	ระยะเวลามากกว่าเกณฑ์ 9 โครงการ	50.00	13 วัน	43 - 64 วัน	56 - 77 วัน	69 วัน
	โครงการที่ยังไม่เบิกจ่าย - โครงการ	-	-	-	-	-
อีสาน 201 โครงการ	ระยะเวลาตามเกณฑ์ 57 โครงการ	28.35	6 - 23 วัน	21 - 44 วัน	29 - 55 วัน	39 วัน
	ระยะเวลามากกว่าเกณฑ์ 144 โครงการ	71.65	4 - 43 วัน	35 - 117 วัน	56 - 126 วัน	81 วัน
	โครงการที่ยังไม่เบิกจ่าย - โครงการ	-	-	-	-	-
ใต้ 195 โครงการ	ระยะเวลาตามเกณฑ์ 173 โครงการ	88.72	5 - 7 วัน	14 - 47 วัน	21 - 52 วัน	45 วัน
	ระยะเวลามากกว่าเกณฑ์ 22 โครงการ	11.28	5 วัน	54 - 74 วัน	59 - 79 วัน	67 วัน
	โครงการที่ยังไม่เบิกจ่าย - โครงการ	-	-	-	-	-
กลาง และ ตะวันตก 14 โครงการ	ระยะเวลาตามเกณฑ์ 13 โครงการ	92.85	6 - 7 วัน	30 - 44 วัน	37 - 50 วัน	42 วัน
	ระยะเวลามากกว่าเกณฑ์ 1 โครงการ	7.15	7 วัน	78 วัน	85 วัน	85 วัน
	โครงการที่ยังไม่เบิกจ่าย - โครงการ	-	-	-	-	-
กทม.ปริมณฑลตะวันออก 13 โครงการ	ระยะเวลาตามเกณฑ์ 13 โครงการ	100.00	1 วัน	9 - 47 วัน	10 - 48 วัน	30 วัน
	ระยะเวลามากกว่าเกณฑ์ - โครงการ	-	-	-	-	-
	โครงการที่ยังไม่เบิกจ่าย - โครงการ	-	-	-	-	-
ส่วนกลาง 1 โครงการ	ระยะเวลาตามเกณฑ์ - โครงการ	-	-	-	-	-
	ระยะเวลามากกว่าเกณฑ์ 1 โครงการ	100.00	28 วัน	51 วัน	79 วัน	79 วัน
	โครงการที่ยังไม่เบิกจ่าย - โครงการ	-	-	-	-	-
รวม 442 โครงการ	ระยะเวลาตามเกณฑ์ 265 โครงการ	60.18	1 - 23 วัน	9 - 47 วัน	10 - 55 วัน	40 วัน
	ระยะเวลามากกว่าเกณฑ์ 177 โครงการ	39.82	4 - 43 วัน	35 - 78 วัน	56 - 126 วัน	76 วัน
	โครงการที่ยังไม่เบิกจ่าย - โครงการ	-	-	-	-	-

2. โครงการเสริมสร้างขีดความสามารถของชุมชน ปี 2564 กรอบงบประมาณ 40.80 ล้านบาท มีการดำเนินงาน ณ เดือนกันยายน 2564 ดังนี้

2.1 จำนวนโครงการและงบประมาณที่มีการอนุมัติ ให้แก่ชุมชน/เครือข่าย/ภาคี 81 โครงการ วงเงิน 40.80 ล้านบาท คิดเป็นร้อยละ 100 ของงบประมาณที่ได้รับการจัดสรร

2.2 การบันทึกข้อมูลในระบบโปรแกรม CODI - PM พบว่ามีการอนุมัติโครงการในระบบโปรแกรม CODI - PM จำนวน 81 โครงการ คิดเป็นร้อยละ 100 ของจำนวนโครงการอนุมัติ

2.3 จำนวนงบประมาณที่มีการเบิกจ่าย 39.89 ล้านบาท คิดเป็นร้อยละ 97.78 ของงบอนุมัติ



ที่	ภาค	กรอบงบ	เสนอ ผอ.อนุมัติ						งบคงเหลือที่ยังไม่อนุมัติ (บาท)	การเบิกจ่าย (ข้อมูลจากรายงาน R07)			ข้อมูลบันทึกในโปรแกรม CODI PM (R01)	
			จน.โครงการ	ภาค/ชาติ	กลุ่มจังหวัด	จังหวัด	งบอนุมัติ (บาท)	ร้อยละงบอนุมัติ		งบเบิกจ่าย (บาท)	งบคงเหลือ (บาท)	ร้อยละเบิกจ่าย	จน.โครงการ	งบอนุมัติ (บาท)
1	เหนือ	7,660,000	17	-	-	17	7,660,000	100.00	-	7,660,000		100.00	17	7,660,000
2	อีสาน	9,880,000	22	-	-	22	9,880,000	100.00	-	9,880,000		100.00	22	9,880,000
3	ใต้	6,720,000	14	-	-	14	6,720,000	100.00	-	6,720,000		100.00	14	6,720,000
4	กลางและตะวันตก	6,550,000	14	-	-	14	6,550,000	100.00	-	6,550,000		100.00	14	6,550,000
5	กทม.ปริมณฑลตะวันออก	5,000,000	13	-	-	13	5,000,000	100.00	-	5,000,000		100.00	13	5,000,000
6	สนับสนุนการประชุมและกลไกการดำเนินงานสภาฯระดับชาติ	906,400	1	1	-	-	906,400	100.00	-	-	906,400	0.00	1	906,400
7	งบบริหารจัดการ	4,079,600	-	-	-	-	4,079,600	100.00	-	4,079,600	-	100.00	-	4,079,600
รวม		40,796,000	81	1	0	80	40,795,000	100.00	-	39,889,600	906,400	97.78	81	40,796,000

หมายเหตุ 1. งบสนับสนุนการประชุมและกลไกการดำเนินงานสภาฯ ระดับชาติ จำนวน 906,400 บาท ขออนุมัติคืนงบประมาณ ตามบันทึกเลขที่ ยช 33/666 ลงวันที่ 19 เมษายน 2564

2. งบอนุมัติของภาคกลางในระบบ PMS มียอดอนุมัติจำนวน 6,590,000 บาท เนื่องจากมีการยกเลิกโครงการและคืนงบประมาณในจังหวัดสิงห์บุรี และมาอนุมัติให้กับจังหวัดชัยนาทเพิ่ม จำนวน 40,000 บาท

○ การบันทึกข้อมูลในระบบโปรแกรม CODI - PM เฟส 2 (app2.codi.or.th/codi_pms/) จากการตรวจทานข้อมูลโครงการเสริมสร้างฯ ปีงบประมาณ 2564 ในภาพรวมได้มีการบันทึกข้อมูลในระบบฐานข้อมูลซึ่งประกอบด้วย ข้อมูลโครงการ องค์กร และการแนบไฟล์เอกสาร จากจำนวนโครงการทั้งหมด 81 โครงการ ของ 5 ภาค และส่วนกลาง พบว่ามีการบันทึกข้อมูลจำนวน 81 โครงการ และข้อมูลมีความครบถ้วนเฉลี่ยร้อยละ 100.00 ทั้งนี้ ขอให้สำนักงานภาคตรวจสอบความถูกต้อง และขอให้แนบเอกสาร รายละเอียดตามที่กำหนด ซึ่งข้อมูลที่ได้มีการบันทึกในระบบจะนำไปสู่การตรวจสอบของหน่วยงานภายในและภายนอกองค์กร และการประมวลผลข้อมูลภาพรวมโครงการ

ทั้งนี้ ขอให้สำนักงานภาคตะวันออกเฉียงเหนือ บันทึกข้อมูลจำนวนจำนวนตำบลที่ดำเนินการในฐานะผู้รับผลประโยชน์ในระบบให้ครบถ้วนทุกโครงการ เพื่อให้เป็นไปตามเป้าหมายโครงการที่ได้จัดสรรงบประมาณ และการตรวจสอบของหน่วยงานภายนอก

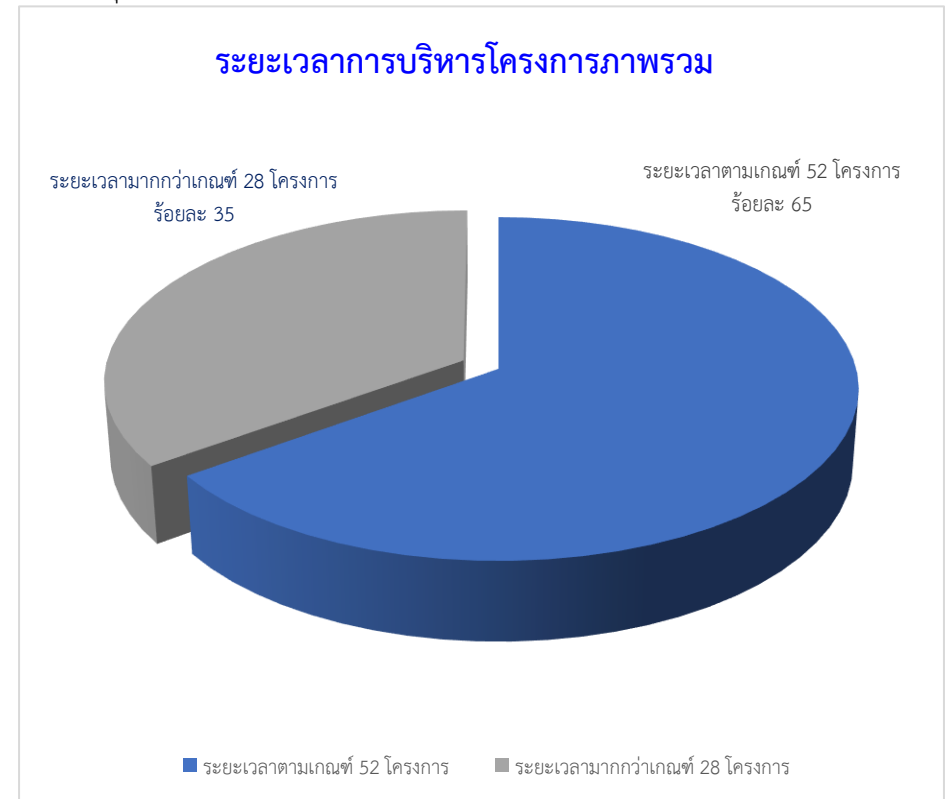
ภาค	จำนวนโครงการ	จำนวนโครงการที่บันทึก	สถานะข้อมูลที่มีการบันทึก									เอกสารแนบ			
			มติ กก.ภาค/จว.	ข้อมูลเบื้องต้นโครงการ	ข้อมูลองค์กรผู้เสนอ	กิจกรรมโครงการ	บันทึกความร่วมมือ	จำนวนตำบล (ระบุจน.)	ข้อมูลโครงการย่อยระดับตำบล	บัญชีผู้รับเงิน	แผนการเบิกจ่าย	MOU	แบบแสดงผลอนุมัติ	สำเนาบัญชี	เอกสารเบิกจ่ายงวดที่ 2
ภาคเหนือ	17	17	17	17	17	17	17	847	0	17	17	17	17	17	17
ภาคอีสาน	22	22	22	22	22	22	22	0	0	22	22	22	22	22	22
ภาคใต้	14	14	14	14	14	14	14	1,182	0	14	14	14	14	14	14
กลางตะวันตก	14	14	14	14	14	14	14	632	160	14	14	14	14	14	13
ทม.ตะวันออก	13	13	13	13	13	13	13	551	0	13	13	13	13	13	13
ส่วนกลาง	1	1	1	1	1	1	1	0	0	1	1	0	0	0	0
รวม	81	81	81	81	81	81	81	3,212	160	81	81	80	80	80	79
คิดเป็นร้อยละ	100.00	100.00	100.00	100.00	100.00	100.00	100.00			100.00	100.00	98.77	98.77	98.77	97.53

หมายเหตุ งบสนับสนุนการประชุมและกลไกการดำเนินงานสภาฯ ระดับชาติ จำนวน 906,400 บาท ขออนุมัติคืนงบประมาณ ตามบันทึกเลขที่ ยช 33/666 ลงวันที่ 19 เมษายน 2564

○ **ระยะเวลาในกระบวนการบริหารโครงการ** จากการบริหารโครงการที่ผ่านมา และได้มีการทบทวนและพัฒนากระบวนการบริหารโครงการในทุกขั้นตอน เพื่อยกระดับการดำเนินงานให้เป็นมาตรฐานเดียวกันและเป็นการประกันคุณภาพการดำเนินงานขององค์กรในการสนับสนุนองค์กรชุมชนและภาคีพัฒนาที่ได้รับ การสนับสนุนโครงการและงบประมาณจากสถาบันฯ โดยในปีงบประมาณ พ.ศ. 2564 ได้กำหนดมาตรฐานระยะเวลาในการบริหารโครงการนับตั้งแต่ได้รับความเห็นชอบจากกลไกพิจารณาครั้งนกรอง จนกระทั่งเบิกจ่ายงบประมาณงวดแรกใช้ระยะเวลาในการดำเนินงานไม่เกิน 55 วัน โดยแยกเป็น 1) กระบวนการพิจารณาโครงการ : ระยะเวลาในการบริหารโครงการตั้งแต่คณะทำงานพิจารณาโครงการระดับภาคพิจารณาเห็นชอบโครงการจนถึง ผอ.ภาคลงนามอนุมัติ จำนวน 30 วัน และ 2) กระบวนการเบิกจ่ายโครงการ : ระยะเวลาหลังจาก ผอ.ภาคลงนามอนุมัติ จนถึงการเบิกจ่ายงบประมาณงวดแรก จำนวน 25 วัน

การบริหารโครงการเสริมสร้างขีดความสามารถของชุมชน ปีงบประมาณ 2564 จำนวน 80 โครงการ พบว่า

- โครงการที่ใช้ระยะเวลาตามเกณฑ์ จำนวน 52 โครงการ คิดเป็นร้อยละ 65 ของโครงการทั้งหมด ใช้ระยะเวลาโดยเฉลี่ย 40 วัน
- โครงการที่ใช้ระยะมากกว่าเกณฑ์ จำนวน 28 โครงการ คิดเป็นร้อยละ 35 ของโครงการทั้งหมด ใช้ระยะเวลาโดยเฉลี่ย 75 วัน



ตาราง แสดงระยะเวลาการบริหารโครงการเสริมสร้างขีดความสามารถของชุมชน ปีงบประมาณ 2564

ภาค	การบริหารโครงการ	ร้อยละ	ระยะเวลาตามมาตรฐานการบริหารโครงการ		รวมใช้ระยะเวลา (55 วัน)	จำนวนวันเฉลี่ย
			คณะทำงานพิจารณา – ผอ. อนุมัติ (30 วัน)	ผอ.อนุมัติ-เบิกจ่ายงวด แรก(25 วัน)		
เหนือ 17 โครงการ	ระยะเวลาตามเกณฑ์ 9 โครงการ	52.94	13 วัน	21 – 38 วัน	34 - 51 วัน	46 วัน
	ระยะเวลามากกว่าเกณฑ์ 8 โครงการ	47.06	13 วัน	43 – 64 วัน	56 – 77 วัน	68 วัน
	โครงการที่ยังไม่เบิกจ่าย - โครงการ	-	-	ระยะเวลาที่ยังไม่มีการเบิกจ่ายงวดแรก - วัน		
อีสาน 22 โครงการ	ระยะเวลาตามเกณฑ์ 4 โครงการ	18.18	6 – 14 วัน	23 - 44 วัน	29 – 55 วัน	42 วัน
	ระยะเวลามากกว่าเกณฑ์ 18 โครงการ	81.82	4 - 25 วัน	35 - 101 วัน	56 - 126 วัน	83 วัน
	โครงการที่ยังไม่เบิกจ่าย - โครงการ	-	-			
ใต้ 14 โครงการ	ระยะเวลาตามเกณฑ์ 14 โครงการ	100.00	7 วัน	14- 40 วัน	21 – 47 วัน	36 วัน
	ระยะเวลามากกว่าเกณฑ์ - โครงการ	-	-	-	-	-
	โครงการที่ยังไม่เบิกจ่าย-โครงการ	-	-	ระยะเวลาที่ยังไม่มีการเบิกจ่ายงวดแรก - วัน		
กลาง และ ตะวันตก 14 โครงการ	ระยะเวลาตามเกณฑ์ 12 โครงการ	85.71	6 - 16 วัน	11 – 38 วัน	27 – 45 วัน	39 วัน
	ระยะเวลามากกว่าเกณฑ์ 2 โครงการ	14.29	6 – 7 วัน	58 – 81 วัน	64 – 88 วัน	76 วัน
	โครงการที่ยังไม่เบิกจ่าย - โครงการ	-	-	ระยะเวลาที่ยังไม่มีการเบิกจ่ายงวดแรก – วัน		
กทม.ปริมณฑลตะวันออก 13 โครงการ	ระยะเวลาตามเกณฑ์ 13 โครงการ	100.00	1 วัน	9 – 47 วัน	10 – 48 วัน	36 วัน
	ระยะเวลามากกว่าเกณฑ์ - โครงการ	-	-	-	-	-
	โครงการที่ยังไม่เบิกจ่าย-โครงการ	-	-	ระยะเวลาที่ยังไม่มีการเบิกจ่ายงวดแรก - วัน		
รวม 80 โครงการ	ระยะเวลาตามเกณฑ์ 52 โครงการ	65.00	1 - 16 วัน	9 – 47 วัน	10 - 55 วัน	40 วัน
	ระยะเวลามากกว่าเกณฑ์ 28 โครงการ	35.00	4 – 25 วัน	35 – 101 วัน	56 – 236 วัน	75 วัน
	โครงการที่ยังไม่เบิกจ่าย - โครงการ	-	-			