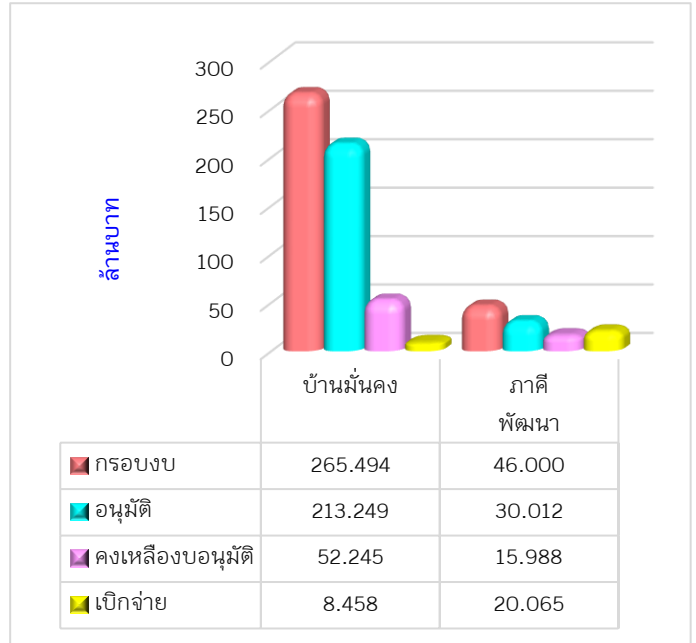


รายงานสถานะโครงการบ้านมั่นคง
ปีงบประมาณ 2566 รอบ 9 เดือน (ตุลาคม 2565 – มิถุนายน 2566)

รายงานสรุปผลการอนุมัติ กลุ่มโครงการอนุมัติใหม่ ปี 2566 (เปรียบเทียบเป้าหมายผลลัพธ์)

ตามทิศทางการทำงานการแก้ไขปัญหาที่อยู่อาศัยทั้งเมือง ในการดำเนินโครงการบ้านมั่นคง เกิดการสร้างเครือข่ายเมือง การพัฒนาความเข้มแข็งของขบวนเครือข่ายองค์กรชุมชน และการพัฒนาคุณภาพโครงการซึ่งมีเป้าหมายในการทำงานปี 2566 โดยมีเป้าหมายดำเนินการ 3,750 ครั้วเรือนทั่วประเทศ ดังนั้นสำนักบ้านมั่นคงและที่ดิน จึงได้รวบรวม ผลการพิจารณาโครงการบ้านมั่นคง ณ วันที่ 27 มิถุนายน 2566 สามารถอนุมัติโครงการจำนวน 34 โครงการ 3,822 ครั้วเรือน จำแนกเป็นโครงการแก้ไขปัญหาที่อยู่อาศัยชุมชนแออัด จำนวน 21 โครงการ 3,822 ครั้วเรือน และสนับสนุนภาคพัฒนา จำนวน 13 โครงการ ภาพรวมการอนุมัติงบประมาณปี 2566 รวมทั้งสิ้น 243.261 ล้านบาท รายละเอียดดังนี้



โครงการ	กรอบงบประมาณ	การอนุมัติ		การเบิกจ่ายงบประมาณ				งบประมาณที่ยังไม่อนุมัติ (ล้านบาท)
		จำนวนโครงการ	งบอนุมัติ (ล้านบาท)	จ่ายแล้ว (ล้านบาท)	งบคงเหลือ เบิกจ่าย (ล้านบาท)	ร้อยละ เบิกจ่าย จากงบอนุมัติ	ร้อยละ เบิกจ่าย จากกรอบงบ	
โครงการแก้ไขปัญหาที่อยู่อาศัยชุมชนแออัด (บ้านมั่นคง)	265.494	21	213.249	8.458	204.791	3.97	3.19	52.245
พัฒนากระบวนเมือง (สนับสนุนภาคพัฒนา)	46.000	13	30.012	20.065	9.947	66.86	43.62	15.988
รวม	311.494	34	243.261	28.523	214.738	11.73	9.16	68.233

1. จำนวนโครงการและงบประมาณที่มีการอนุมัติ

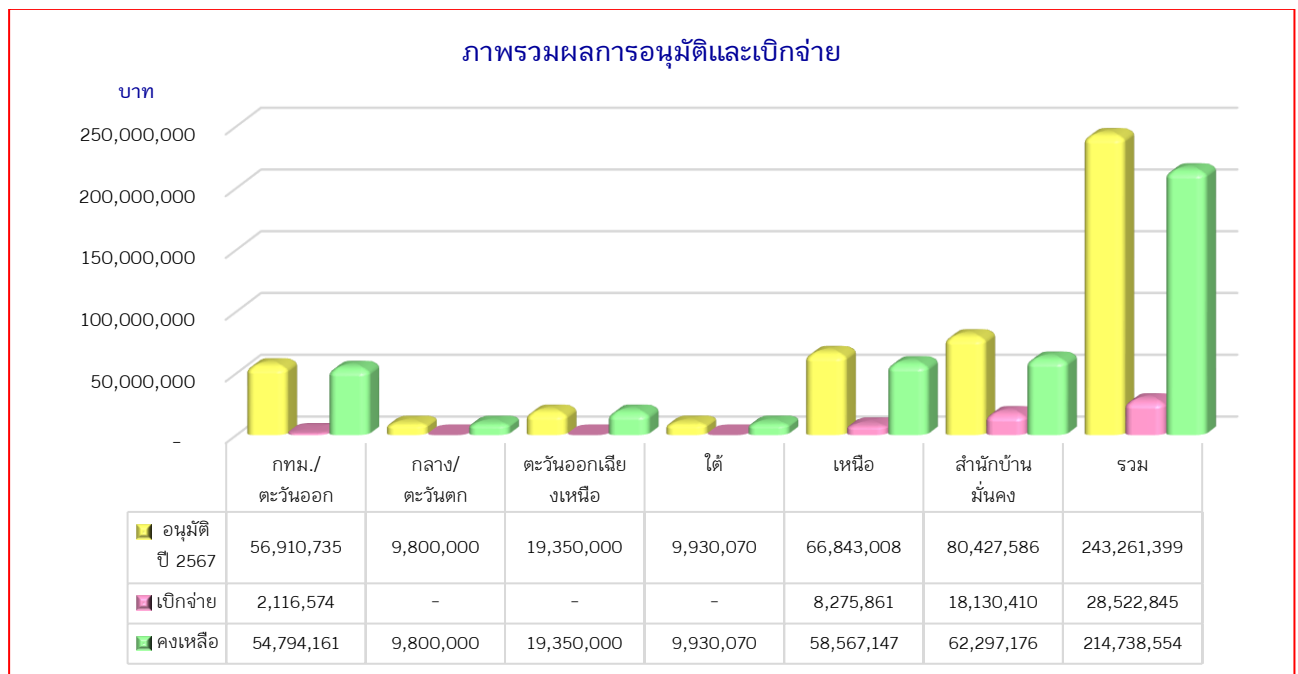
เป้าหมายในการทำงานปี 2566 โดยมีเป้าหมายดำเนินการ 3,750 ครั้วเรือน ทั่วประเทศ สามารถอนุมัติ 34 โครงการ 3,822 ครั้วเรือน วงเงิน 243.261 ล้านบาท จำแนกรายภาคได้ดังนี้

สรุปผลการอนุมัติโครงการบ้านมั่นคง เปรียบเทียบกับเป้าหมายผลลัพธ์ ปี 2566

ภาค	ผลการอนุมัติตามมติคณะอนุกรรมการบ้านมั่นคงฯ						งบประมาณกระบวนเมือง		รวมอนุมัติทั้งสิ้น
	โครงการ	จังหวัด	เมือง	ชนบท	รวม	จำนวนเงิน	โครงการ	จำนวนเงิน	
กทม./ตะวันออก	5	3	420	396	816	56,410,735	1	500,000	56,910,735
กลาง/ตะวันตก	1	1		214	214	9,800,000			9,800,000
ตะวันออกเฉียงเหนือ	2	2		328	328	19,350,000			19,350,000
ใต้	1	1	214		214	9,930,070			9,930,070
เหนือ	5	3		1,312	1,312	64,238,108	2	2,604,900	66,843,008
สำนักบ้านมั่นคง	7	4	309	629	938	53,520,806	10	26,906,780	80,427,586
รวม	21	14	943	2,879	3,822	213,249,719	13	30,011,680	243,261,399

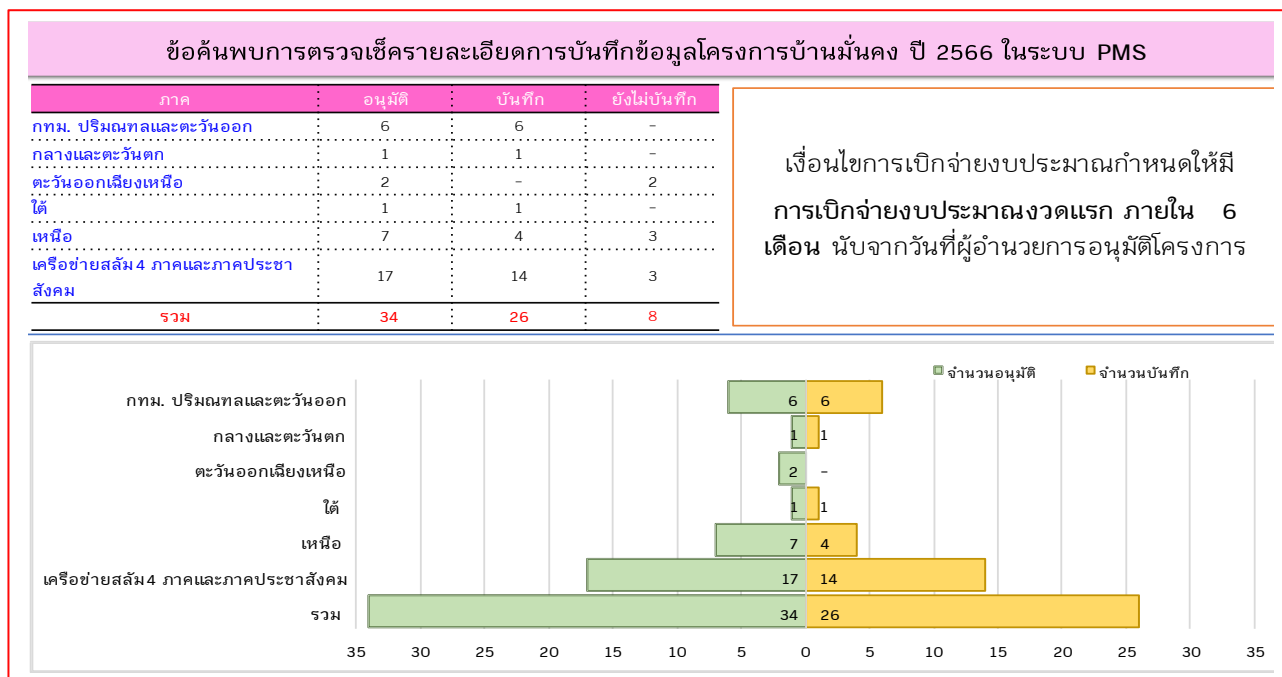
2. จำนวนงบประมาณที่มีการเบิกจ่าย กลุ่มโครงการอนุมัติใหม่ปี 2566

เบิกจ่ายงบประมาณได้ 28.523 ล้านบาท คิดเป็นร้อยละ 11.73 ของงบอนุมัติ คงเหลืองบประมาณที่ยังไม่เบิกจ่าย 214.738 ล้านบาท ทั้งนี้ เงื่อนไขการเบิกจ่ายงบประมาณกำหนดให้มีการเบิกจ่ายงบประมาณงวดแรก ภายใน 6 เดือน นับจากวันที่ผู้อำนวยการอนุมัติโครงการ แสดงรายละเอียดแยกรายภาค ดังนี้



3. รายงานผลการบันทึกข้อมูลระบบฐานข้อมูลโปรแกรม Codi-PM กลุ่มโครงการอนุมัติใหม่ ปี 2566

จากการตรวจทานข้อมูลสนับสนุนโครงการบ้านมั่นคง ปีงบประมาณ 2566 ในภาพรวมการบันทึกข้อมูลในฐานระบบซึ่งประกอบด้วย ข้อมูลโครงการ ข้อมูลที่ตั้ง และการแนบไฟล์เอกสาร จากจำนวนโครงการทั้งหมด 34 โครงการ พบว่ามีการบันทึกข้อมูลจำนวน 26 โครงการ คงเหลือยังไม่บันทึกข้อมูลจำนวน 8 โครงการ ทั้งนี้ขอให้เร่งดำเนินการบันทึกข้อมูลในฐานระบบ พร้อมตรวจสอบความถูกต้อง และขอให้แนบเอกสาร รายละเอียดตามที่กำหนด ซึ่งข้อมูลที่ได้รับการบันทึกในระบบจะนำไปสู่การตรวจสอบของหน่วยงานภายในและภายนอกองค์กร และการประมวลผลข้อมูลภาพรวมโครงการ



4. ระยะเวลาการบริหารโครงการ กลุ่มโครงการอนุมัติใหม่ ปี 2566

ระยะเวลาในกระบวนการบริหารโครงการ จากการบริหารโครงการที่ผ่านมา และได้มีการทบทวนและพัฒนากระบวนการบริหารโครงการในทุกขั้นตอน เพื่อยกระดับการดำเนินงานให้เป็นมาตรฐานเดียวกันและเป็นการประกันคุณภาพการดำเนินงานขององค์กรในการสนับสนุนองค์กรชุมชนและภาคีพัฒนาที่ได้รับการสนับสนุนโครงการและงบประมาณจากสถาบันฯ โดยในปีงบประมาณ พ.ศ. 2566 ได้กำหนดมาตรฐานระยะเวลาในการบริหารโครงการ นับตั้งแต่ได้รับความเห็นชอบโครงการและงบประมาณ ผู้อำนวยการสถาบันฯ ลงนามอนุมัติ จนกระทั่งเบิกจ่ายงบประมาณงวดแรกใช้ระยะเวลา ในการดำเนินงานไม่เกิน 180 วัน การบริหารโครงการบ้านมั่นคง ปีงบประมาณ 2566 จำนวน 34 โครงการ พบว่า

- โครงการที่ใช้ระยะเวลาตามเกณฑ์จำนวน 34 โครงการ คิดเป็นร้อยละ 100 ของโครงการทั้งหมด ใช้ระยะเวลาโดยเฉลี่ย 82 วัน

สรุประยะเวลาการบริหารโครงการในแต่ละภาค ประจำปีงบประมาณ พ .ศ. 2566 (บ้านมั่นคง)

ภาค	จำนวนโครงการ	ตามเกณฑ์ระยะเวลา (180 วัน)			ยังไม่เบิกจ่าย			จำนวนวันเฉลี่ย
		จำนวนโครงการ	วันเฉลี่ย	ร้อยละของจน.โครงการ	จำนวนโครงการ	วันเฉลี่ย	ร้อยละของจน.โครงการ	
กทม.ปริมณฑลและตะวันออก	6	1	98 วัน	16.67	5	143 วัน	83.33	121 วัน
กลางและตะวันตก	1	-	-	-	1	102 วัน	100.00	102 วัน
ตะวันออกเฉียงเหนือ	2	-	-	-	2	102 วัน	100.00	102 วัน
ใต้	1	-	-	-	1	40 วัน	100.00	40 วัน
เหนือ	7	3	44 วัน	42.85	4	47 วัน	57.15	46 วัน
ส่วนกลาง	17	9	56 วัน	52.94	8	105 วัน	47.06	81 วัน
รวม	34	13	66 วัน	38.23	21	26 วัน	61.77	82 วัน

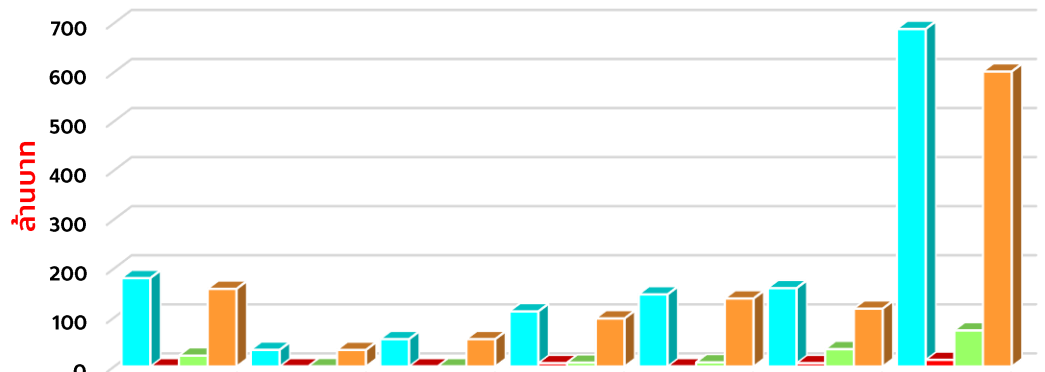


รายงานภาพรวมการเบิกจ่ายงบประมาณโครงการบ้านมั่นคง เปรียบเทียบยอดคงเหลือ รอเบิกจ่าย ยกมาจากปีก่อนร่วมกับโครงการที่ผ่านกระบวนการพิจารณาอนุมัติประจำปี 2566

ในปีงบประมาณ 2566 โครงการบ้านมั่นคงมีเงินสนับสนุนองค์กรชุมชนคงเหลือรอเบิกจ่ายยกมาจากปี 2565 จำนวน 421.157 ล้านบาท รวมกับงบสนับสนุนองค์กรชุมชนที่ผ่านการพิจารณาอนุมัติใหม่ปี 2566 ทั้งสิ้น 266.433 ล้านบาท โดยใช้กรอบงบประมาณในปี 2561 จำนวน 0.719 ล้านบาท ปี 2564 จำนวน 1.461 ล้านบาท ปี 2565 จำนวน 20.992 ล้านบาท และปี 2566 จำนวน 243.261 ล้านบาท รวมงบประมาณรอเบิกจ่ายทั้งสิ้นจำนวน 687.590 ล้านบาท จำแนกรายภาคได้ดังนี้

ภาค	คงเหลือยกมา+อนุมัติ ปี 2566	คืนงบ	เบิกจ่าย	คงเหลือรอเบิก	ร้อยละเบิกจ่าย
กทม./ตะวันออก	179,999,591.00	-	21,965,163.00	158,034,428.00	12.20
กลาง/ตะวันตก	33,773,417.00	-	209,320.00	33,564,097.00	0.62
ตะวันออกเฉียงเหนือ	55,578,284.00	-	-	55,578,284.00	-
ใต้	112,101,069.00	6,658,934.00	7,714,911.00	97,727,224.00	6.88
เหนือ	146,680,611.00	-	8,275,861.00	138,404,750.00	5.64
สำนักบ้านมั่นคง	159,457,370.00	6,608,250.00	35,179,474.00	117,669,646.00	22.06
รวม	687,590,342.00	13,267,184.00	73,344,729.00	600,978,429.00	10.67

คองเหล็ยกมา + อนุมัติ ปี 2566



	กทม./ ตะวันออก	กลาง/ ตะวันตก	ตะวันออกเฉียง เหนือ	ใต้	เหนือ	สำนักบ้าน มั่นคง	รวม
■ คองเหล็ยกมา+อนุมัติ ปี 2566	180.000	33.773	55.578	112.101	146.681	159.457	687.590
■ คิ่งบ	-	-	-	6.659	-	6.608	13.267
■ เบ็กจ่าย	21.965	0.209	-	7.715	8.276	35.179	73.345
■ คองเหล็อรอบ็ก	158.034	33.564	55.578	97.727	138.405	117.670	600.978

รายงานสถานะโครงการบ้านพอเพียง ปีงบประมาณ 2566 รอบ 9 เดือน (ตุลาคม 2565 – มิถุนายน 2566)

เงินงบประมาณที่ได้รับการจัดสรร ได้กำหนดแผนเป้าหมายเพื่อช่วยเหลือชุมชน จำนวนทั้งสิ้น 25,000 ครัวเรือน วงเงินรวม 562,500,000 บาท (ห้าร้อยหกสิบสองล้านบาทถ้วน) หักเป็นงบบริหารจัดการโครงการ 24,975,000 บาท (ยี่สิบสี่ล้านบาทถ้วน) คงเหลือดำเนินการ 537,525,000 บาท (ห้าร้อยสามสิบเจ็ดล้านบาทถ้วน)

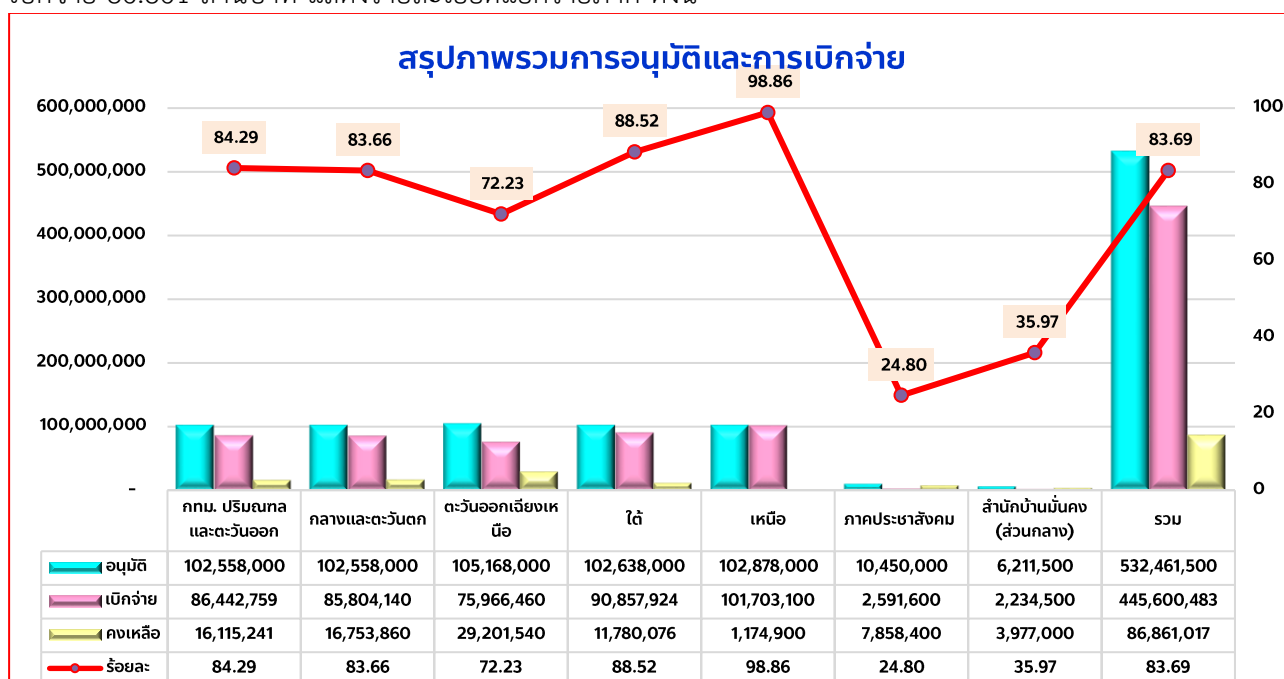
1. จำนวนโครงการและงบประมาณที่มีการอนุมัติ

สามารถอนุมัติโครงการจำนวน 2,329 โครงการ 77 จังหวัด 2,214 ตำบล 25,415 ครัวเรือน งบประมาณรวม 532.461 ล้านบาท แสดงรายละเอียดแยกภูมิภาค ดังนี้

ภาค	เป้าหมาย	กรอบงบประมาณ	ผลการอนุมัติตามมติคณะทำงานพิจารณาโครงการ					คงเหลือบออนุมัติ
			โครงการ	จังหวัด	ตำบล	ครัวเรือน	จำนวนเงิน	
กทม./ตะวันออก	4,850	102,558,000.00	261	13	244	4,851	102,558,000.00	-
กลาง/ตะวันตก	4,850	102,558,000.00	416	13	399	5,008	102,558,000.00	-
ตะวันออกเฉียงเหนือ	4,950	105,168,000.00	703	20	672	5,005	105,168,000.00	-
ใต้	4,850	102,638,000.00	348	14	331	4,850	102,638,000.00	-
เหนือ	4,850	102,878,000.00	573	17	551	4,896	102,878,000.00	-
ประชาสัมพันธ์	500	10,450,000.00	12			500	10,450,000.00	-
สำนักบ้านมั่นคง (ส่วนกลาง)	550	11,275,000.00	16		17	305	6,211,500.00	5,063,500.00
รวม	25,400	537,525,000.00	2,329	77	2,214	25,415	532,461,500.00	5,063,500.00

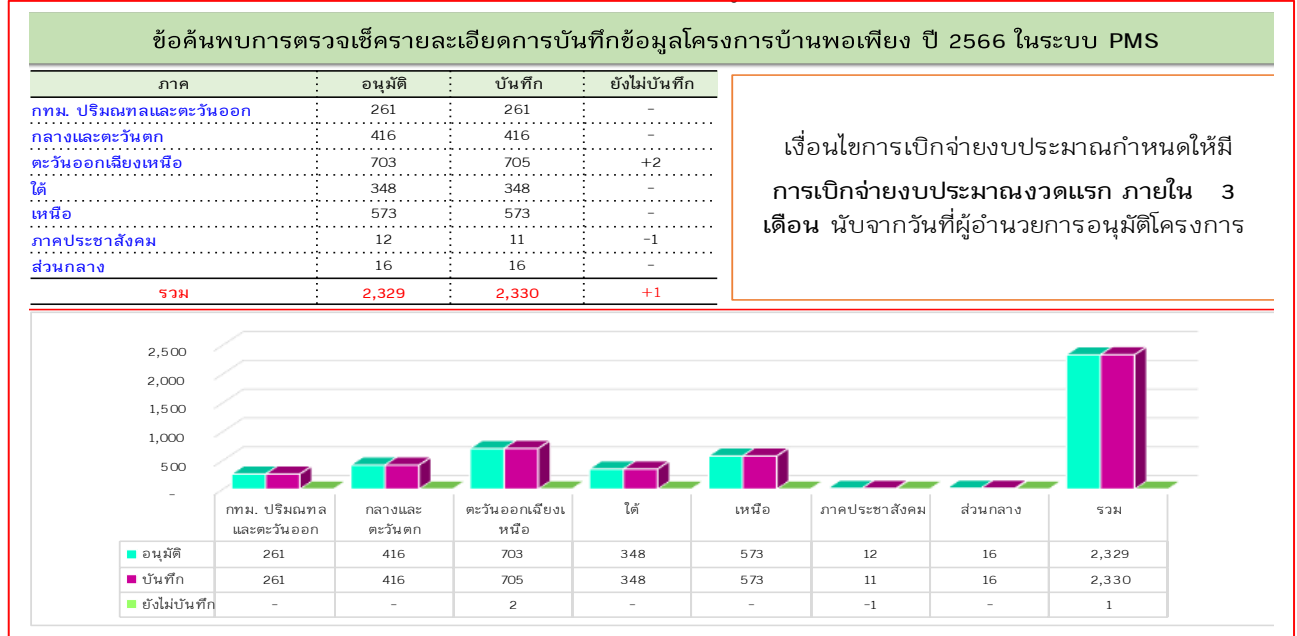
2. จำนวนงบประมาณที่มีการเบิกจ่าย

เบิกจ่ายงบประมาณได้ 445.600 ล้านบาท คิดเป็นร้อยละ 83.69 ของงบอนุมัติ คงเหลืองบประมาณที่ยังไม่เบิกจ่าย 86.861 ล้านบาท แสดงรายละเอียดแยกภูมิภาค ดังนี้



3. ผลการตรวจข้อมูลโครงการบ้านพอเพียงในระบบโปรแกรม Codi-PM

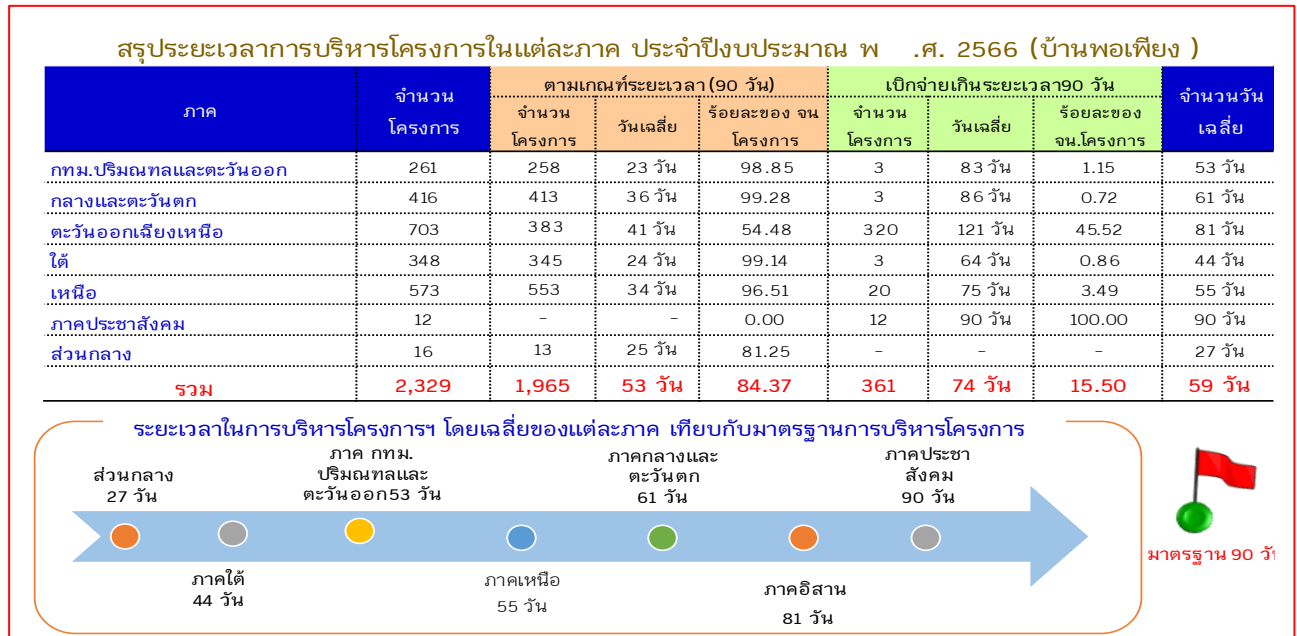
จากการตรวจทานข้อมูลโครงการสนับสนุนโครงการบ้านพอเพียง ปีงบประมาณ 2566 ในภาพรวมการบันทึกข้อมูลในฐานระบบซึ่งประกอบด้วย ข้อมูลโครงการ ข้อมูลที่ตั้ง และการแนบไฟล์เอกสาร จากจำนวนโครงการทั้งหมด 2,329 โครงการ พบว่ามีการบันทึกข้อมูลจำนวน 2,330 โครงการ ทั้งนี้ขอให้สำนักงานภาคทุกภาค ตรวจสอบความถูกต้อง และขอให้แนบเอกสาร รายละเอียดตามที่กำหนด ซึ่งข้อมูลที่ได้รับการบันทึกในระบบจะนำไปสู่การตรวจสอบของหน่วยงานภายในและภายนอกองค์กร และการประมวลผลข้อมูลภาพรวมโครงการ



4. ระยะเวลาการบริหารโครงการ

ระยะเวลาในกระบวนการบริหารโครงการ จากการบริหารโครงการที่ผ่านมา และได้มีการทบทวนและพัฒนากระบวนการบริหารโครงการในทุกขั้นตอน เพื่อยกระดับการดำเนินงานให้เป็นมาตรฐานเดียวกันและเป็นการประกันคุณภาพการดำเนินงานขององค์กรในการสนับสนุนองค์กรชุมชนที่ได้รับการสนับสนุนโครงการและงบประมาณจากสถาบันฯ โดยในปีงบประมาณ พ.ศ. 2566 ได้กำหนดมาตรฐานระยะเวลาในการบริหารโครงการนับตั้งแต่ได้รับความเห็นชอบโครงการและงบประมาณ ผู้อำนวยการสถาบันฯ ลงนามอนุมัติ จนกระทั่งเบิกจ่ายงบประมาณงวดแรกใช้ระยะเวลาในการดำเนินงานไม่เกิน 90 วัน ปีงบประมาณ 2566 จำนวน 2,329 โครงการ พบว่า

- โครงการที่ใช้ระยะเวลาตามเกณฑ์จำนวน 1,965 โครงการ คิดเป็นร้อยละ 84.37 ของโครงการทั้งหมด ใช้ระยะเวลาโดยเฉลี่ย 53 วัน



รายงานสถานะโครงการพัฒนาที่อยู่อาศัยชั่วคราว กรณีไฟไหม้ ไล้รื้อ ปีงบประมาณ 2566 รอบ 9 เดือน (ตุลาคม 2565 – มิถุนายน 2566)

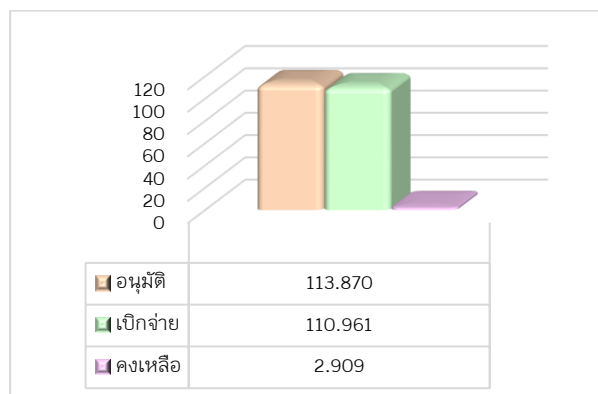
โครงการพัฒนาที่อยู่อาศัยชั่วคราว กรณีไฟไหม้ ไล้รื้อได้รับเงินงบประมาณจากรัฐตั้งแต่ปี 2559-2566 กำหนดแผนเป้าหมายเพื่อช่วยเหลือชุมชนรวมทั้งสิ้น 8,452 ครัวเรือน วงเงินรวม 152,137,500 บาท หักเป็นงบบริหารจัดการโครงการ 14,313,750 บาท ดังนั้นคงเหลืองบดำเนินการทั้งสิ้น 137,823,750 บาท เกิดการสนับสนุนงบประมาณให้กับขบวนองค์กรชุมชนในระดับชุมชน โดยสำนักงานภาคเป็นผู้สนับสนุนงบประมาณรายโครงการสามารถดำเนินการได้จำนวน 7,170 ครัวเรือน วงเงินอนุมัติรวม 113,870,090 บาท ยังเหลือเป้าหมายดำเนินการอีก 1,282 ครัวเรือน งบประมาณคงเหลือในการดำเนินการตามแผนงานโครงการ วงเงินรวมทั้งสิ้น 23,953,660 บาท แสดงรายละเอียดดังตารางต่อไปนี้

รับเงินงบประมาณจากรัฐ

กรอบงบ	รหัส	เป้าหมาย ครัวเรือน	คงเหลือ งบดำเนินการ	อนุมัติสุทธิ			คงเหลือ	รับคืนเงิน งบประมาณ	คงเหลือเงิน งบดำเนินการ
				คก.	ครัว เรือน	จำนวนเงิน			
ปี 2559	84400	1,170	18,954,000.00	30	1,448	16,346,447.00	2,607,553.00	648,000.00	3,255,553.00
ปี 2560	84500	1,082	17,529,750.00	37	1,043	17,513,346.00	16,404.00	478,668.00	495,072.00
ปี 2561	84800	1,200	19,440,000.00	15	1,240	21,041,724.00	-1,601,724.00	7,702,579.00	6,100,855.00
ปี 2562	84900	1,000	16,200,000.00	46	909	16,252,476.00	-52,476.00	90,000.00	37,524.00
ปี 2563	85000	1,000	16,200,000.00	34	1,027	16,596,877.00	-396,877.00	1,877,494.00	1,480,617.00
ปี 2564	85100	1,000	16,200,000.00	62	818	14,336,888.00	1,863,112.00	-	1,863,112.00
ปี 2565	96000	1,000	16,650,000.00	33	561	9,550,332.00	7,099,668.00	-	7,099,668.00
ปี 2566	96100	1,000	16,650,000.00	21	124	2,232,000.00	14,418,000.00	-	14,418,000.00
รวม		8,452	137,823,750.00	278	7,170	113,870,090.00	23,953,660.00	10,796,741.00	34,750,401.00

สรุปการเบิกจ่ายงบประมาณสะสม 2559-2566

กรอบงบ	รหัส	เป้าหมาย ครัวเรือน	คงเหลือ งบดำเนินการ	อนุมัติสุทธิ			เบิกจ่าย		ร้อยละ เบิกจ่าย
				คก.	ครัว เรือน	จำนวนเงิน	เบิกจ่ายสะสม	คงเหลือรอเบิกจ่าย	
ปี 2559	84400	1,170	18,954,000.00	30	1,448	16,346,447.00	16,346,447.00	-	100.00
ปี 2560	84500	1,082	17,529,750.00	37	1,043	17,513,346.00	17,513,346.00	-	100.00
ปี 2561	84800	1,200	19,440,000.00	15	1,240	21,041,724.00	20,442,324.00	599,400.00	97.15
ปี 2562	84900	1,000	16,200,000.00	46	909	16,252,476.00	16,144,476.00	108,000.00	99.34
ปี 2563	85000	1,000	16,200,000.00	34	1,027	16,596,877.00	16,596,877.00	-	100.00
ปี 2564	85100	1,000	16,200,000.00	62	818	14,336,888.00	12,567,488.00	1,769,400.00	87.66
ปี 2565	96000	1,000	16,650,000.00	33	561	9,550,332.00	9,496,332.00	54,000.00	99.43
ปี 2566	96100	1,000	16,650,000.00	21	124	2,232,000.00	1,854,000.00	378,000.00	83.06
รวม		8,452	137,823,750.00	278	7,170	113,870,090.00	110,961,290.00	2,908,800.00	97.45



1. จำนวนโครงการและงบประมาณที่มีการอนุมัติ กลุ่มโครงการปี 2566

สามารถอนุมัติโครงการจำนวน 21 โครงการ 124 คร้วเรือน งบประมาณรวม 2.232 ล้านบาท คงเหลือ งบประมาณที่ยังไม่อนุมัติรวม 14.418 ล้านบาท แสดงรายละเอียดแยกภูมิภาค ดังนี้

ภาค	อนุมัติ			คืบงบประมาณ			อนุมัติสุทธิ		
	คก.	เรือน	งบประมาณ	คก.	คร้วเรือน	งบประมาณ	คก.	คร้วเรือน	งบประมาณ
กรุงเทพฯ ปริมณฑลและตะวันออก	10	67	1,206,000.00			-	10	67	1,206,000.00
กลางและตะวันตก	-	-	-			-	-	-	-
ตะวันออกเฉียงเหนือ	8	18	324,000.00			-	8	18	324,000.00
ใต้	2	33	594,000.00			-	2	33	594,000.00
เหนือ	1	6	108,000.00			-	1	6	108,000.00
สำนักบ้านมั่นคง	-	-	-			-	-	-	-
รวม	21	124	2,232,000.00	-	-	-	21	124	2,232,000.00

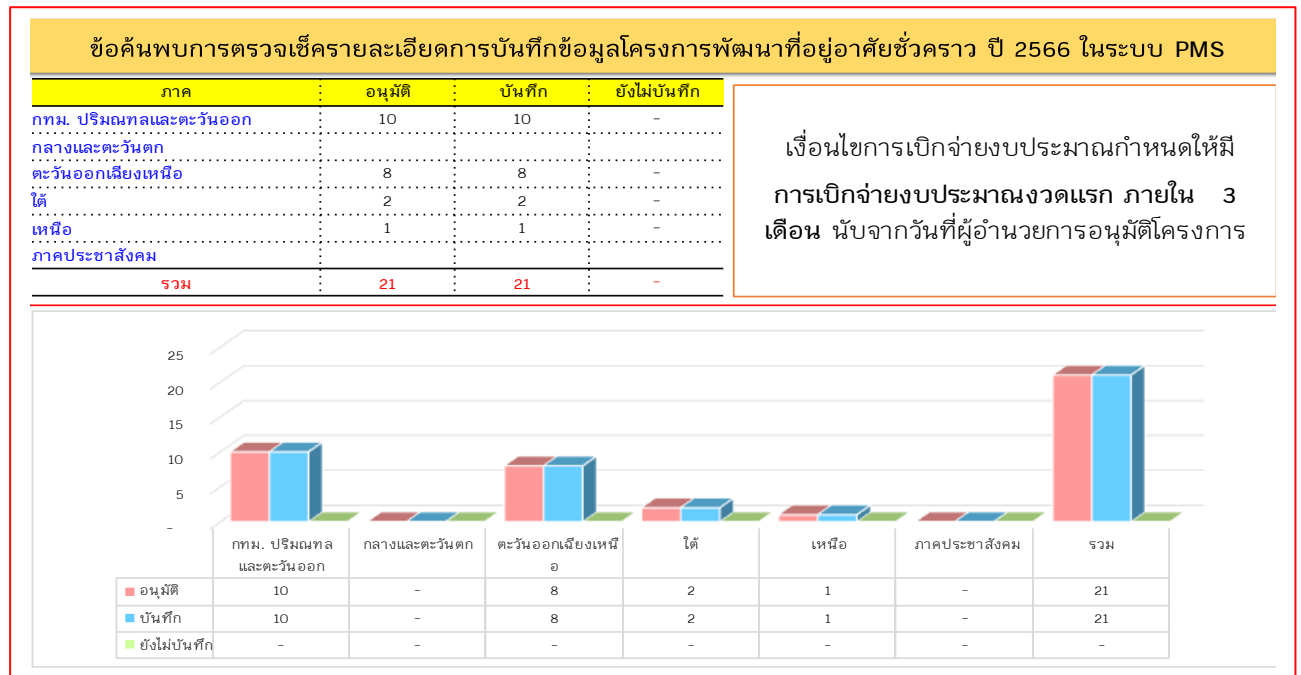
2. จำนวนงบประมาณที่มีการเบิกจ่าย

เบิกจ่ายงบประมาณได้ 1.854 ล้านบาท คิดเป็นร้อยละ 83.06 ของงบอนุมัติ คงเหลืองบประมาณที่ยังไม่เบิกจ่าย 0.378 ล้านบาท แสดงรายละเอียดแยกภูมิภาค ดังนี้



3. ผลการตรวจข้อมูลโครงการพัฒนาที่อยู่อาศัยชั่วคราว กรณีไฟไหม้ ไล่อื้อในระบบโปรแกรม Codi-PM

จากการตรวจทานข้อมูลโครงการสนับสนุนโครงการพัฒนาที่อยู่อาศัยชั่วคราว กรณีไฟไหม้ ไล่อื้อ ประมาณ 2566 ในภาพรวมการบันทึกข้อมูลในฐานระบบซึ่งประกอบด้วย ข้อมูลโครงการ ข้อมูลที่ตั้ง และการแนบไฟล์เอกสาร จากจำนวนโครงการทั้งหมด 21 โครงการ พบว่ามีการบันทึกข้อมูลจำนวน 21 โครงการ ทั้งนี้ขอให้สำนักงานภาคทุกภาค ตรวจสอบความถูกต้อง และขอให้แนบเอกสาร รายละเอียดตามที่กำหนด ซึ่งข้อมูลที่ได้รับการบันทึกในระบบจะนำไปสู่การตรวจสอบของหน่วยงานภายในและภายนอกองค์กร และการประมวลผลข้อมูลภาพรวมโครงการ



**รายงานสถานะโครงการพัฒนาคุณภาพชีวิตของผู้มีรายได้น้อยในชุมชนเมืองและชนบท
ปีงบประมาณ 2566 รอบ 9 เดือน (ตุลาคม 2565 – มิถุนายน 2566)**

เงินงบประมาณที่ได้รับการจัดสรร ได้กำหนดแผนเป้าหมายเพื่อพัฒนาชุมชนเมืองและชนบทให้มีความเข้มแข็ง ครอบคลุมพื้นที่เป้าหมาย 500 ตำบล/เมือง วงเงินรวม 32,655,600 บาท (สามสิบล้านหกแสนห้าหมื่นห้าพันหกร้อยบาทถ้วน) หักเป็นงบบริหารจัดการโครงการ 2,449,200 บาท (สองล้านสี่แสนสี่หมื่นเก้าพันสองร้อยบาทถ้วน) คงเหลือดำเนินการ 30,206,400 บาท (สามสิบล้านสองแสนหกพันสี่ร้อยบาทถ้วน)

รายงานสรุปผลการอนุมัติ กลุ่มโครงการอนุมัติใหม่ ปี 2566 (เปรียบเทียบเป้าหมายผลลัพธ์)

โครงการพัฒนาคุณภาพชีวิตของผู้มีรายได้น้อยในชุมชนเมืองและชนบท ปีงบประมาณ 2566 ซึ่งแต่ละภาคมีเป้าหมายการดำเนินโครงการ ดังนี้

ภาค	จ.น. จังหวัด	จ.น. กลุ่ม จว.	จำนวน ตำบล/เมือง	งบประมาณ			รวมงบประมาณ
				ตำบล/เมือง	กลุ่มจังหวัด	ระดับภาค	
กทม./ตะวันออก	13	3	90	4,140,000.00	390,000.00	150,000.00	4,680,000.00
กลาง/ตะวันตก	13	3	90	4,140,000.00	390,000.00	150,000.00	4,680,000.00
ตะวันออกเฉียงเหนือ	20	5	122	5,612,000.00	650,000.00	150,000.00	6,412,000.00
ใต้	14	3	90	4,140,000.00	390,000.00	150,000.00	4,680,000.00
เหนือ	17	4	110	5,060,000.00	520,000.00	150,000.00	5,730,000.00
ภาคประชาสังคม				408,300.00			408,300.00
งบกลาง (เชิงนโยบาย)				3,616,100.00			3,616,100.00
รวม	77	18	502	27,116,400.00	2,340,000.00	750,000.00	30,206,400.00

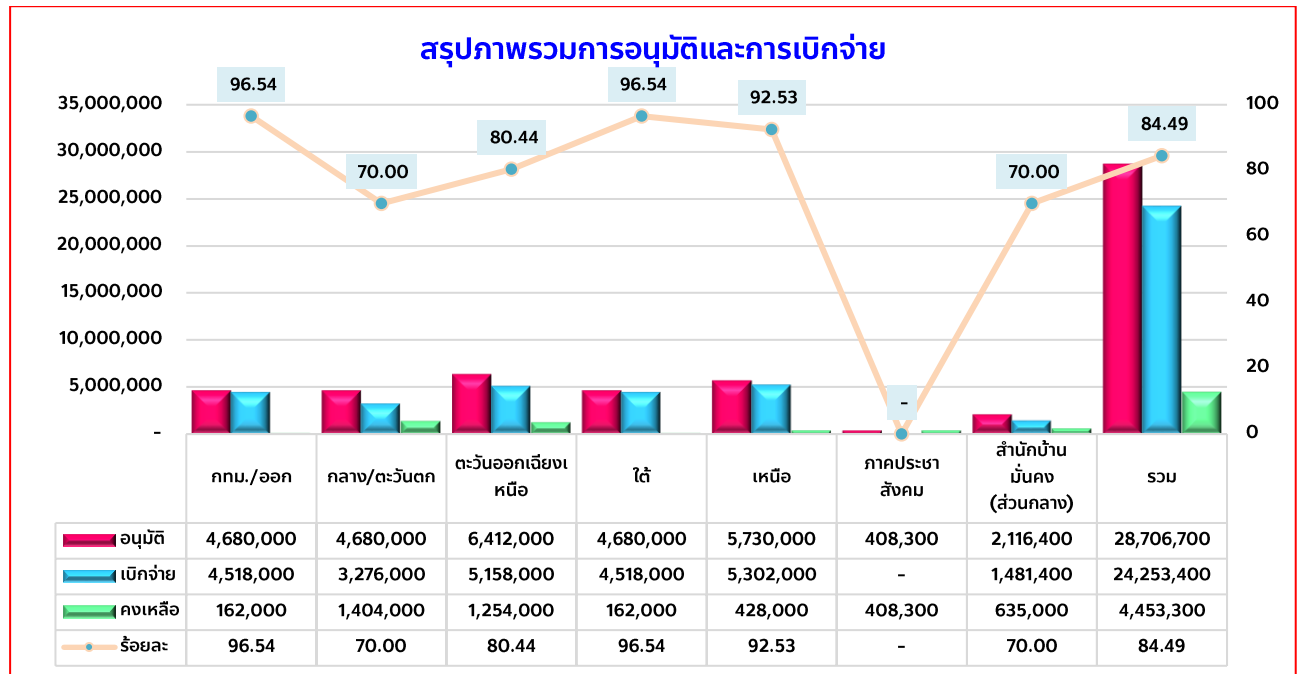
1. จำนวนโครงการและงบประมาณที่มีการอนุมัติ

สามารถอนุมัติโครงการจำนวน 540 โครงการ 512 ตำบล งบประมาณรวม 28.706 ล้านบาท คงเหลืองบประมาณที่ยังไม่อนุมัติรวม 1.499 ล้านบาท แสดงรายละเอียดแยกภาค ดังนี้

ภาค	กรอบงบ	จำนวน โครงการ	จังหวัด	ตำบล/ เมือง	อนุมัติ			รวมทั้งสิ้น	คงเหลือของอนุมัติ
					ตำบล/เมือง	กลุ่มจังหวัด	ภาค		
กรุงเทพฯ บ5/ตะวันออก	4,680,000.00	96	13	92	4,140,000.00	390,000.00	150,000.00	4,680,000.00	-
กลางและตะวันตก	4,680,000.00	94	13	90	4,140,000.00	390,000.00	150,000.00	4,680,000.00	-
ตะวันออกเฉียงเหนือ	6,412,000.00	128	20	122	5,612,000.00	650,000.00	150,000.00	6,412,000.00	-
ใต้	4,680,000.00	102	14	98	4,140,000.00	390,000.00	150,000.00	4,680,000.00	-
เหนือ	5,730,000.00	115	17	110	5,060,000.00	520,000.00	150,000.00	5,730,000.00	-
ภาคประชาสังคม	408,300.00	3	-	-	408,300.00	-	-	408,300.00	-
สำนักขับเคลื่อนฯ (ส่วนกลาง)	3,616,100.00	2	-	-	2,116,400.00	-	-	2,116,400.00	1,499,700.00
รวม	30,206,400.00	540	77	512	25,616,700.00	2,340,000.00	750,000.00	28,706,700.00	1,499,700.00

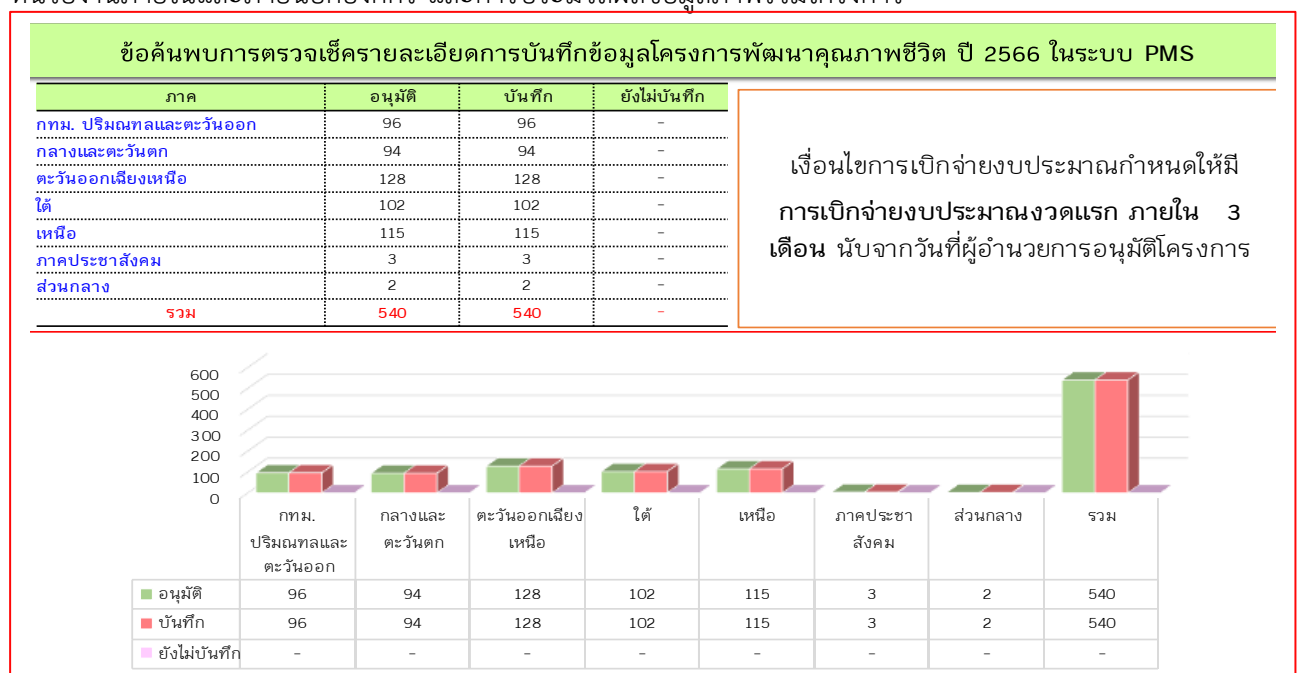
2. จำนวนงบประมาณที่มีการเบิกจ่าย

เบิกจ่ายงบประมาณได้ 24.253 ล้านบาท คิดเป็นร้อยละ 84.49 ของงบอนุมัติ คงเหลืองบประมาณที่ยังไม่เบิกจ่าย 4.453 ล้านบาท แสดงรายละเอียดแยกภูมิภาค ดังนี้



3. ผลการตรวจข้อมูลโครงการพัฒนาคุณภาพชีวิตฯ ในระบบโปรแกรม Codi-PM

จากการตรวจทานข้อมูลโครงการพัฒนาคุณภาพชีวิตฯ ปีงบประมาณ 2566 ในภาพรวมการบันทึกข้อมูลในฐานระบบซึ่งประกอบด้วย ข้อมูลโครงการ ข้อมูลที่ตั้ง และการแนบไฟล์เอกสาร จากจำนวนโครงการทั้งหมด 540 โครงการ พบว่ามีการบันทึกข้อมูลจำนวน 540 โครงการ ทั้งนี้ขอให้สำนักงานภาคทุกภาค ตรวจสอบความถูกต้องและขอให้แนบเอกสาร รายละเอียดตามที่กำหนด ซึ่งข้อมูลที่ได้รับการบันทึกในระบบจะนำไปสู่การตรวจสอบของหน่วยงานภายในและภายนอกองค์กร และการประมวลผลข้อมูลภาพรวมโครงการ



จึงเรียนมาเพื่อโปรดทราบ