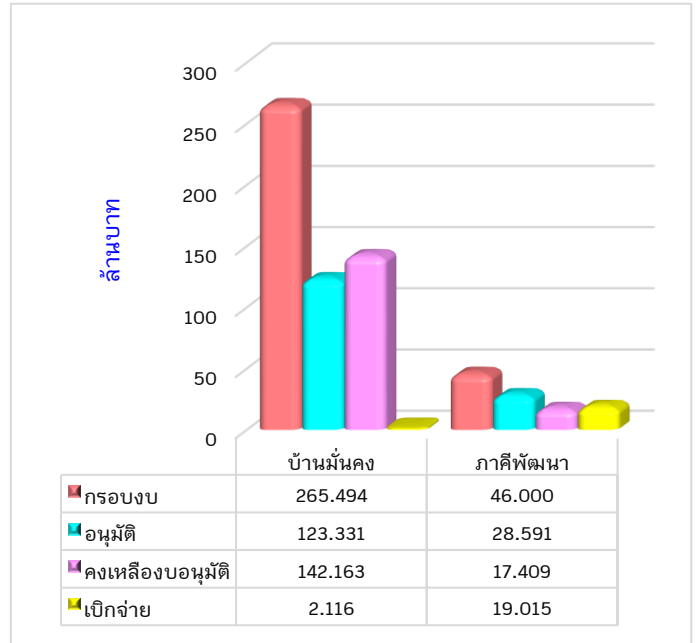


รายงานสถานะโครงการบ้านมั่นคง
ปีงบประมาณ 2566 ณ ไตรมาส 2 (ตุลาคม 2565 – มีนาคม 2566)

รายงานสรุปผลการอนุมัติ กลุ่มโครงการอนุมัติใหม่ ปี 2566 (เปรียบเทียบเป้าหมายผลลัพธ์)

ตามทิศทางการทำงานการแก้ไขปัญหาที่อยู่อาศัยทั้งเมือง ในการดำเนินโครงการบ้านมั่นคง เกิดการสร้างเครือข่ายเมือง การพัฒนาความเข้มแข็งของขบวนเครือข่ายองค์กรชุมชน และการพัฒนาคุณภาพโครงการซึ่งมีเป้าหมายในการทำงานปี 2566 โดยมีเป้าหมายดำเนินการ 3,750 ครั้วเรือนทั่วประเทศ ดังนั้นสำนักบ้านมั่นคงและที่ดิน จึงได้รวบรวม ผลการพิจารณาโครงการบ้านมั่นคง ณ วันที่ 27 มีนาคม 2566 สามารถอนุมัติโครงการจำนวน 25 โครงการ 2,116 ครั้วเรือน จำแนกเป็นโครงการแก้ไขปัญหาที่อยู่อาศัยชุมชนแออัด จำนวน 14 โครงการ 2,116 ครั้วเรือน และสนับสนุนภาค



พัฒนา จำนวน 11 โครงการ ภาพรวมการอนุมัติงบประมาณปี 2566 รวมทั้งสิ้น 151.922 ล้านบาท รายละเอียดดังนี้

โครงการ	กรอบงบประมาณ	การอนุมัติ		การเบิกจ่ายงบประมาณ				งบประมาณที่ยังไม่อนุมัติ (ล้านบาท)
		จำนวนโครงการ	งบอนุมัติ (ล้านบาท)	จ่ายแล้ว (ล้านบาท)	งบคงเหลือเบิกจ่าย (ล้านบาท)	ร้อยละเบิกจ่ายจากงบอนุมัติ	ร้อยละเบิกจ่ายจากกรอบงบ	
โครงการแก้ไขปัญหาที่อยู่อาศัยชุมชนแออัด (บ้านมั่นคง)	265.494	14	123.331	2.116	121.215	1.72	0.80	142.163
พัฒนากระบวนเมือง (สนับสนุนภาศพัฒนา)	46.000	11	28.591	19.015	9.576	66.51	41.34	17.409
รวม	311.494	25	151.922	21.131	130.791	13.91	6.78	159.572

1. จำนวนโครงการและงบประมาณที่มีการอนุมัติ

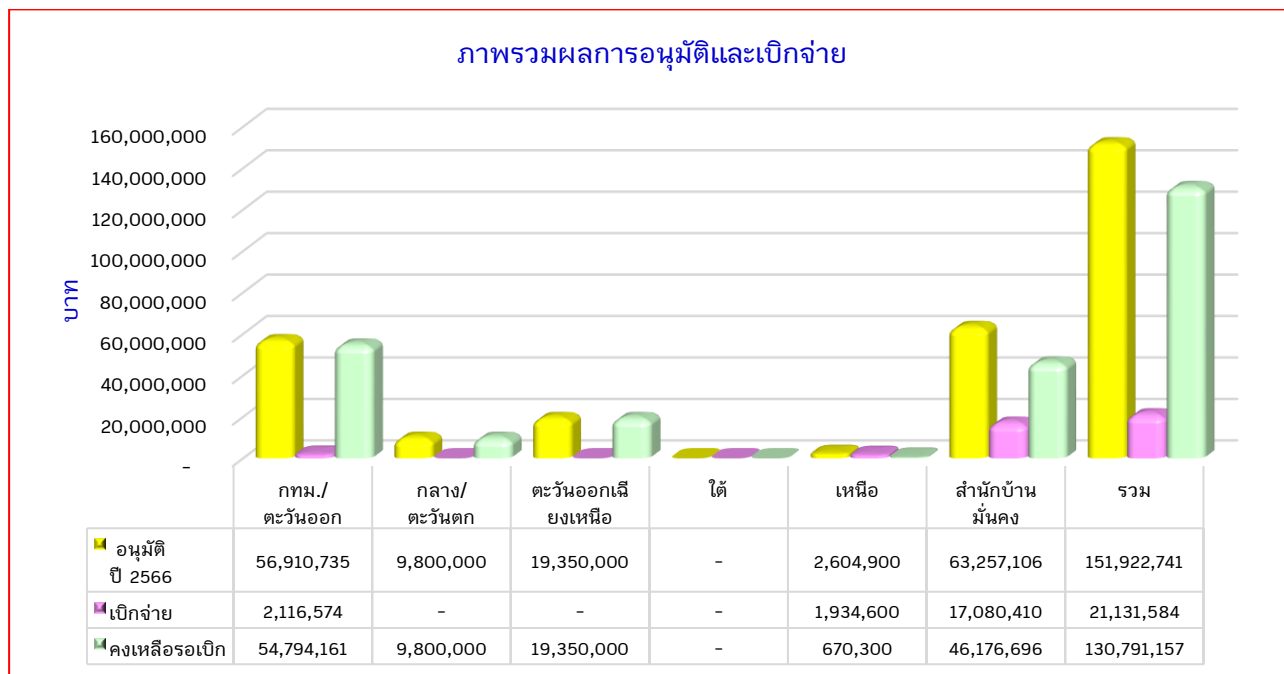
เป้าหมายในการทำงานปี 2566 โดยมีเป้าหมายดำเนินการ 3,750 ครั้วเรือน ทั่วประเทศ สามารถอนุมัติ 25 โครงการ 2,116 ครั้วเรือน วงเงิน 151.922 ล้านบาท จำแนกรายภาคได้ดังนี้

สรุปผลการอนุมัติโครงการบ้านมั่นคง เปรียบเทียบกับเป้าหมายผลลัพธ์ ปี 2566

ภาค	ผลการอนุมัติตามมติคณะอนุกรรมการบ้านมั่นคงฯ						งบพัฒนากระบวนเมือง		รวมอนุมัติทั้งสิ้น
	โครงการ	จังหวัด	เมือง	ชนบท	รวม	จำนวนเงิน	โครงการ	จำนวนเงิน	
กทม./ตะวันออก	5	3	420	396	816	56,410,735	1	500,000	56,910,735
กลาง/ตะวันตก	1	1		214	214	9,800,000			9,800,000
ตะวันออกเฉียงเหนือ	2	2		328	328	19,350,000			19,350,000
ใต้					-				-
เหนือ					-		2	2,604,900	2,604,900
สำนักบ้านมั่นคง	6	4	129	629	758	37,770,806	8	25,486,300	63,257,106
รวม	14	10	549	1,567	2,116	123,331,541	11	28,591,200	151,922,741

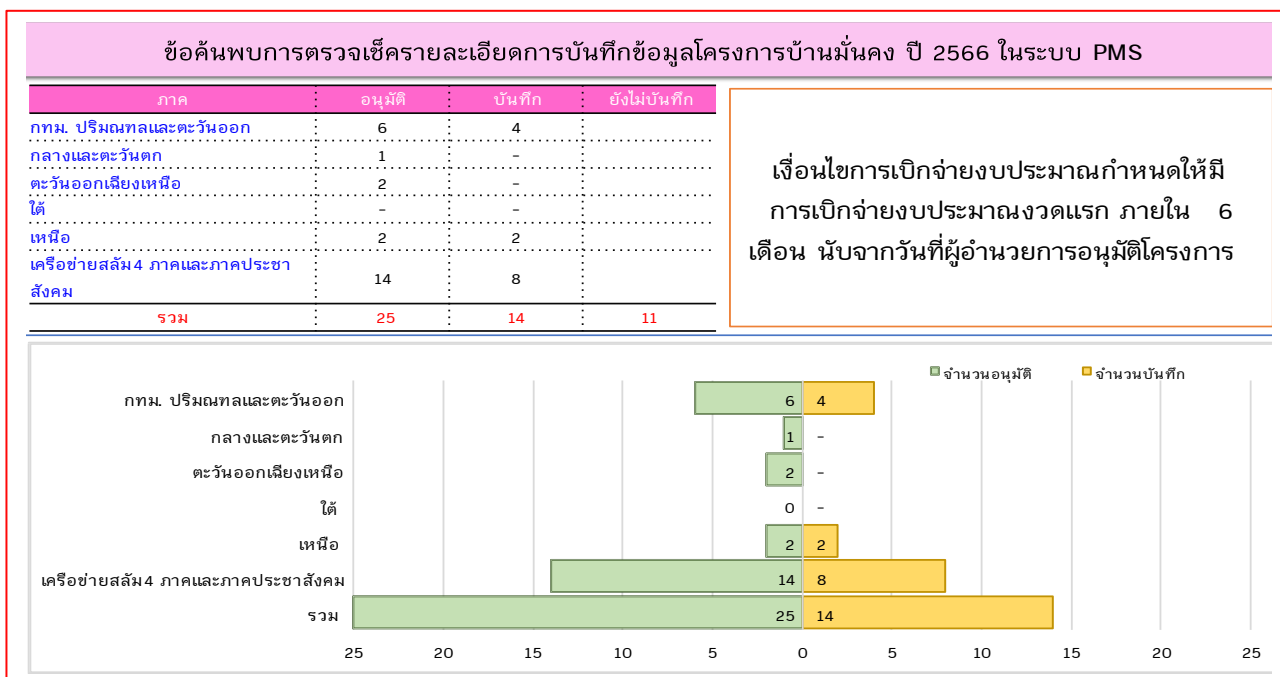
2. จำนวนงบประมาณที่มีการเบิกจ่าย กลุ่มโครงการอนุมัติใหม่ปี 2566

เบิกจ่ายงบประมาณได้ 21.131 ล้านบาท คิดเป็นร้อยละ 13.91 ของงบอนุมัติ คงเหลืองบประมาณที่ยังไม่เบิกจ่าย 130.791 ล้านบาท ทั้งนี้ เงื่อนไขการเบิกจ่ายงบประมาณกำหนดให้มีการเบิกจ่ายงบประมาณงวดแรก ภายใน 6 เดือน นับจากวันที่ผู้อำนวยการอนุมัติโครงการ แสดงรายละเอียดแยกรายภาค ดังนี้



3. รายงานผลการบันทึกข้อมูลระบบฐานข้อมูลโปรแกรม Codi-PM กลุ่มโครงการอนุมัติใหม่ ปี 2566

จากการตรวจทานข้อมูลสนับสนุนโครงการบ้านมั่นคง ปีงบประมาณ 2566 ในภาพรวมการบันทึกข้อมูลในฐานระบบซึ่งประกอบด้วย ข้อมูลโครงการ ข้อมูลที่ตั้ง และการแนบไฟล์เอกสาร จากจำนวนโครงการทั้งหมด 25 โครงการ พบว่ามีการบันทึกข้อมูลจำนวน 14 โครงการ คงเหลือยังไม่บันทึกข้อมูลจำนวน 11 โครงการ ทั้งนี้ขอให้เร่งดำเนินการบันทึกข้อมูลในฐานระบบ พร้อมตรวจสอบความถูกต้อง และขอให้แนบเอกสาร รายละเอียดตามที่กำหนด ซึ่งข้อมูลที่ได้รับการบันทึกในระบบจะนำไปสู่การตรวจสอบของหน่วยงานภายในและภายนอกองค์กร และการประมวลผลข้อมูลภาพรวมโครงการ



4. ระยะเวลาการบริหารโครงการ กลุ่มโครงการอนุมัติใหม่ ปี 2566

ระยะเวลาในกระบวนการบริหารโครงการ จากการบริหารโครงการที่ผ่านมา และได้มีการทบทวนและพัฒนากระบวนการบริหารโครงการในทุกขั้นตอน เพื่อยกระดับการดำเนินงานให้เป็นมาตรฐานเดียวกันและเป็นการประกันคุณภาพการดำเนินงานขององค์กรในการสนับสนุนองค์กรชุมชนและภาคีพัฒนาที่ได้รับการสนับสนุนโครงการและงบประมาณจากสถาบันฯ โดยในปีงบประมาณ พ.ศ. 2566 ได้กำหนดมาตรฐานระยะเวลาในการบริหารโครงการ นับตั้งแต่ได้รับความเห็นชอบโครงการและงบประมาณ ผู้อำนวยการสถาบันฯ ลงนามอนุมัติ จนกระทั่งเบิกจ่ายงบประมาณงวดแรกใช้ระยะเวลา ในการดำเนินงานไม่เกิน 180 วัน การบริหารโครงการบ้านมั่นคง ปีงบประมาณ 2566 จำนวน 25 โครงการ พบว่า

- โครงการที่ใช้ระยะเวลาตามเกณฑ์จำนวน 25 โครงการ คิดเป็นร้อยละ 100 ของโครงการทั้งหมด ใช้ระยะเวลาโดยเฉลี่ย 42 วัน

สรุประยะเวลาการบริหารโครงการในแต่ละภาค ประจำปีงบประมาณ พ .ศ. 2566 (บ้านมั่นคง)

ภาค	จำนวนโครงการ	ตามเกณฑ์ระยะเวลา (180 วัน)			ยังไม่เบิกจ่าย			จำนวนวันเฉลี่ย
		จำนวนโครงการ	วันเฉลี่ย	ร้อยละของจน.โครงการ	จำนวนโครงการ	วันเฉลี่ย	ร้อยละของจน.โครงการ	
กทม. ปริมณฑลและตะวันออก	6	1	98 วัน	16.67	5	58 วัน	83.33	78 วัน
กลางและตะวันตก	1	-	-	-	1	10 วัน	100.00	10 วัน
ตะวันออกเฉียงเหนือ	2	-	-	-	2	10 วัน	100.00	10 วัน
ใต้	-	-	-	-	-	-	-	-
เหนือ	2	2	32 วัน	100.00	-	-	-	32 วัน
ส่วนกลาง	14	6	43 วัน	42.85	8	27 วัน	57.15	35 วัน
รวม	25	9	58 วัน	36.00	18	26 วัน	64.00	42 วัน

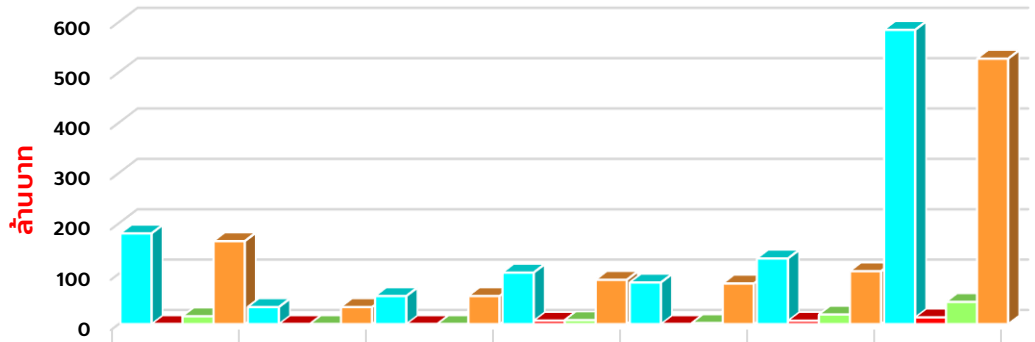


รายงานภาพรวมการเบิกจ่ายงบประมาณโครงการบ้านมั่นคง เปรียบเทียบยอดคงเหลือ รอเบิกจ่าย ยกมาจากปีก่อนร่วมกับโครงการที่ผ่านกระบวนการพิจารณาอนุมัติประจำปี 2566

ในปีงบประมาณ 2566 โครงการบ้านมั่นคงมีเงินสนับสนุนองค์กรชุมชนคงเหลือรอเบิกจ่ายยกมาจากปี 2565 จำนวน 421.157 ล้านบาท รวมกับงบสนับสนุนองค์กรชุมชนที่ผ่านการพิจารณาอนุมัติใหม่ปี 2566 ทั้งสิ้น 163.095 ล้านบาท โดยใช้กรอบงบประมาณในปี 2561 จำนวน 0.719 ล้านบาท ปี 2564 จำนวน 1.461 ล้านบาท ปี 2565 จำนวน 8.992 ล้านบาท และปี 2566 จำนวน 151.923 ล้านบาท รวมงบประมาณรอเบิกจ่ายทั้งสิ้นจำนวน 584.252 ล้านบาท จำแนกรายภาคได้ดังนี้

ภาค	คงเหลือยกมา+อนุมัติ ปี 2566	คืบหน้า	เบิกจ่าย	คงเหลือรอเบิก	ร้อยละเบิกจ่าย
กทม./ตะวันออก	179,999,591.00	-	15,433,164.00	164,566,427.00	8.57
กลาง/ตะวันตก	33,773,417.00	-	-	33,773,417.00	-
ตะวันออกเฉียงเหนือ	55,578,284.00	-	-	55,578,284.00	-
ใต้	102,170,999.00	6,658,934.00	7,714,911.00	87,797,154.00	7.55
เหนือ	82,442,503.00	-	1,934,600.00	80,507,903.00	2.35
สำนักบ้านมั่นคง	130,286,890.00	6,608,250.00	18,792,010.00	104,886,630.00	14.42
รวม	584,251,684.00	13,267,184.00	43,874,685.00	527,109,815.00	7.51

คองเลื่อยกมา + อนุมัติ ปี 2566



	กทม./ ตะวันออก	กลาง/ ตะวันตก	ตะวันออก เฉียงเหนือ อ	ใต้	เหนือ	สำนัก บ้าน มั่นคง	รวม
คองเลื่อยกมา+อนุมัติ ปี 2566	180.000	33.773	55.578	102.171	82.443	130.287	584.252
ค้าง	-	-	-	6.659	-	6.608	13.267
เบิกจ่าย	15.433	-	-	7.715	1.935	18.792	43.875
คองเลื่อยรอเบิก	164.566	33.773	55.578	87.797	80.508	104.887	527.110

รายงานสถานะโครงการบ้านพอเพียง ปีงบประมาณ 2566 ณ ไตรมาส 2 (ตุลาคม 2565 – มีนาคม 2566)

เงินงบประมาณที่ได้รับการจัดสรร ได้กำหนดแผนเป้าหมายเพื่อช่วยเหลือชุมชน จำนวนทั้งสิ้น 25,000 ครัวเรือน วงเงินรวม 562,500,000 บาท (ห้าร้อยหกสิบสองล้านบาทถ้วน) หักเป็นงบบริหารจัดการโครงการ 24,975,000 บาท (ยี่สิบสี่ล้านบาทถ้วน) คงเหลือดำเนินการ 537,525,000 บาท (ห้าร้อยสามสิบเจ็ดล้านบาทถ้วน)

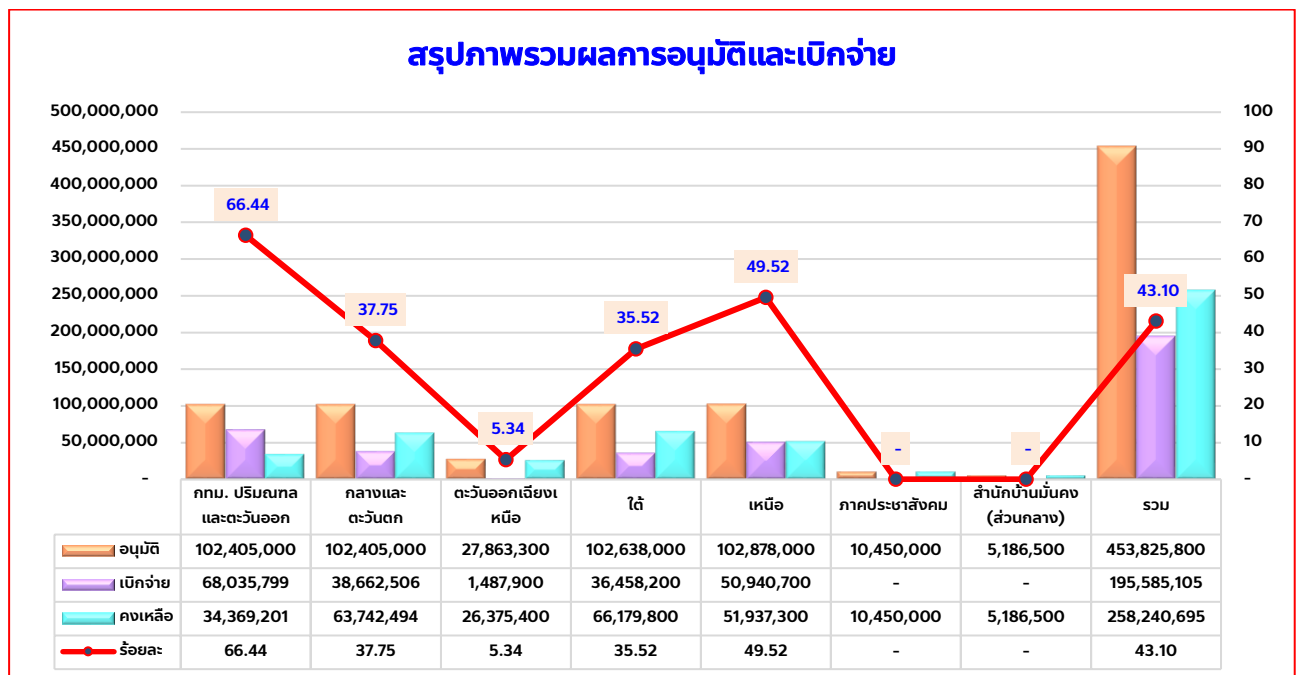
1. จำนวนโครงการและงบประมาณที่มีการอนุมัติ

สามารถอนุมัติโครงการจำนวน 1,776 โครงการ 60 จังหวัด 1,681 ตำบล 21,659 ครัวเรือน งบประมาณรวม 453.825 ล้านบาท แสดงรายละเอียดแยกภูมิภาค ดังนี้

ภาค	เป้าหมาย	กรอบงบประมาณ	ผลการอนุมัติตามมติคณะทำงานพิจารณาโครงการ					คงเหลือขออนุมัติ
			โครงการ	จังหวัด	ตำบล	ครัวเรือน	จำนวนเงิน	
กทม./ตะวันออก	4,850	102,558,000.00	260	13	244	4,851	102,405,000.00	153,000.00
กลาง/ตะวันตก	4,850	102,558,000.00	415	13	399	5,008	102,405,000.00	153,000.00
ตะวันออกเฉียงเหนือ	4,950	105,168,000.00	152	6	142	1,299	27,863,300.00	77,304,700.00
ใต้	4,850	102,638,000.00	352	11	334	4,850	102,638,000.00	-
เหนือ	4,850	102,878,000.00	573	17	551	4,896	102,878,000.00	-
ประชาสังคม	500	10,450,000.00	12			500	10,450,000.00	-
สำนักบ้านมั่นคง (ส่วนกลาง)	550	11,275,000.00	12		11	255	5,186,500.00	6,088,500.00
รวม	25,400	537,525,000.00	1,776	60	1,681	21,659	453,825,800.00	83,699,200.00

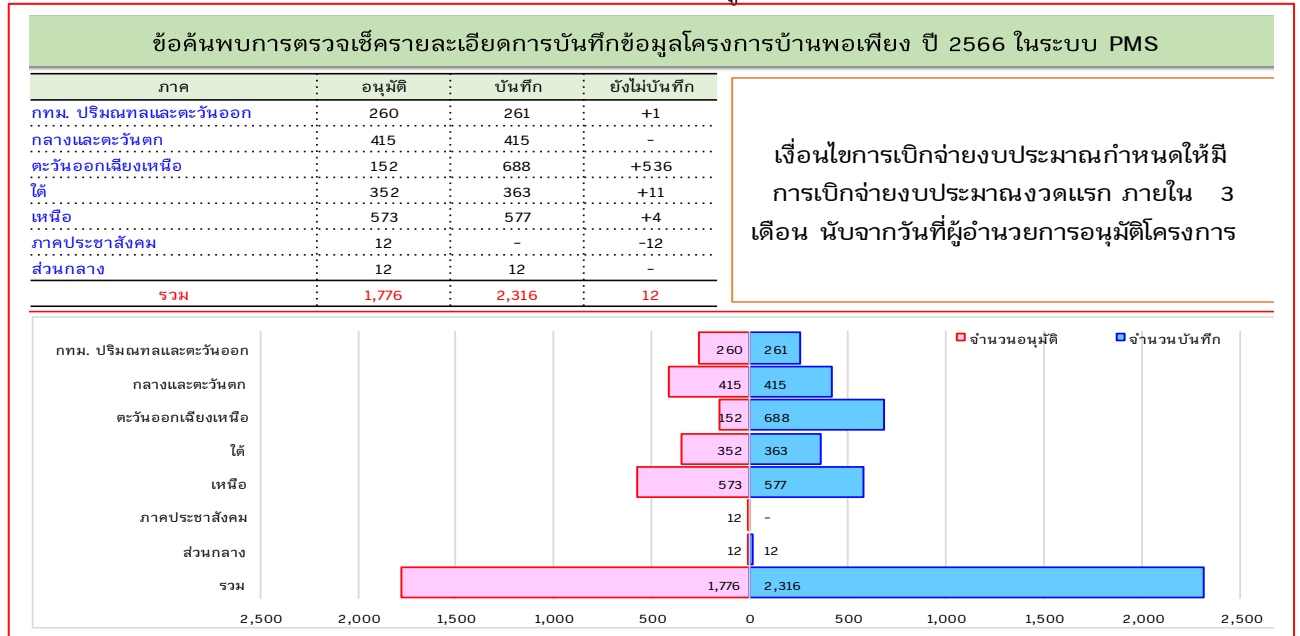
2. จำนวนงบประมาณที่มีการเบิกจ่าย

เบิกจ่ายงบประมาณได้ 195.585 ล้านบาท คิดเป็นร้อยละ 43.10 ของขออนุมัติ คงเหลืองบประมาณที่ยังไม่เบิกจ่าย 258.240 ล้านบาท แสดงรายละเอียดแยกภูมิภาค ดังนี้



3. ผลการตรวจข้อมูลโครงการบ้านพอเพียงในระบบโปรแกรม Codi-PM

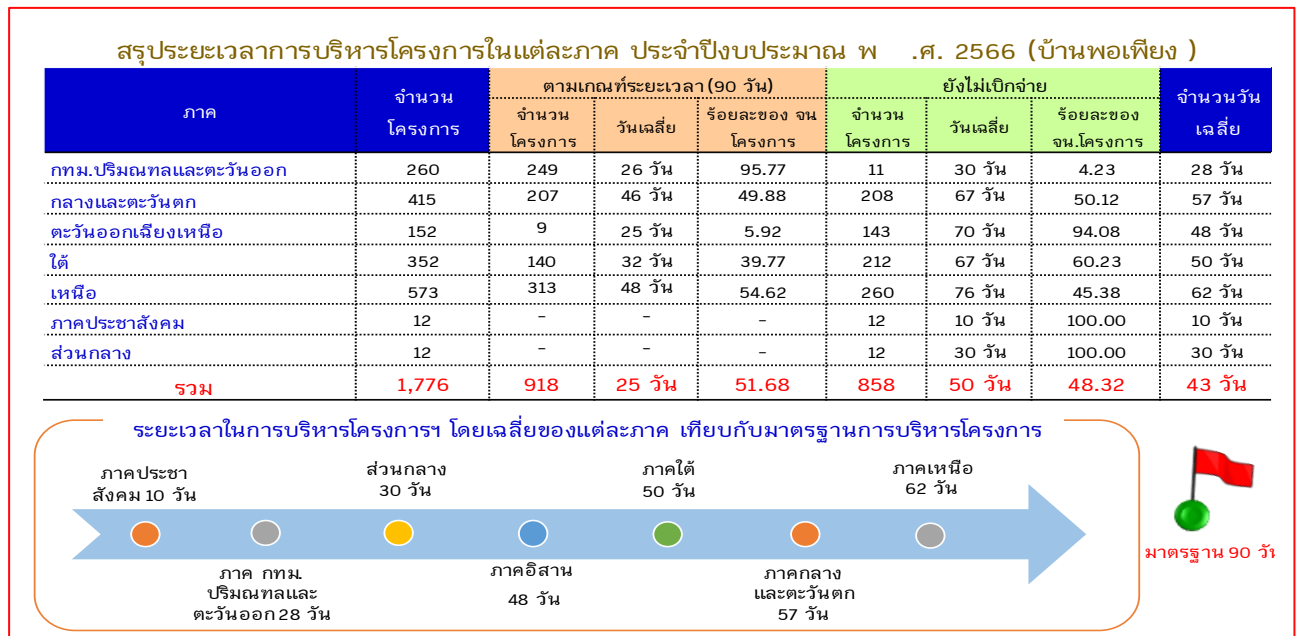
จากการตรวจทานข้อมูลโครงการสนับสนุนโครงการบ้านพอเพียง ปีงบประมาณ 2566 ในภาพรวมการบันทึกข้อมูลในฐานระบบซึ่งประกอบด้วย ข้อมูลโครงการ ข้อมูลที่ตั้ง และการแนบไฟล์เอกสาร จากจำนวนโครงการทั้งหมด 1,776 โครงการ พบว่ามีการบันทึกข้อมูลจำนวน 2,316 โครงการ ทั้งนี้ขอให้สำนักงานภาคทุกภาค ตรวจสอบความถูกต้อง และขอให้แนบเอกสาร รายละเอียดตามที่กำหนด ซึ่งข้อมูลที่ได้รับการบันทึกในระบบจะนำไปสู่การตรวจสอบของหน่วยงานภายในและภายนอกองค์กร และการประมวลผลข้อมูลภาพรวมโครงการ



4. ระยะเวลาการบริหารโครงการ กลุ่มโครงการอนุมัติใหม่ ปี 2565

ระยะเวลาในกระบวนการบริหารโครงการ จากการบริหารโครงการที่ผ่านมา และได้มีการทบทวนและพัฒนากระบวนการบริหารโครงการในทุกขั้นตอน เพื่อยกระดับการดำเนินงานให้เป็นมาตรฐานเดียวกันและเป็นการประกันคุณภาพการดำเนินงานขององค์กรในการสนับสนุนองค์กรชุมชนที่ได้รับการสนับสนุนโครงการและงบประมาณจากสถาบันฯ โดยในปีงบประมาณ พ.ศ. 2566 ได้กำหนดมาตรฐานระยะเวลาในการบริหารโครงการนับตั้งแต่ได้รับความเห็นชอบโครงการและงบประมาณ ผู้อำนวยการสถาบันฯ ลงนามอนุมัติ จนกระทั่งเบิกจ่ายงบประมาณงวดแรกใช้ระยะเวลาในการดำเนินงานไม่เกิน 90 วัน ปีงบประมาณ 2566 จำนวน 1,776 โครงการ พบว่า

- โครงการที่ใช้ระยะเวลาตามเกณฑ์จำนวน 918 โครงการ คิดเป็นร้อยละ 51.68 ของโครงการทั้งหมด ใช้ระยะเวลาโดยเฉลี่ย 25 วัน



รายงานสถานะโครงการพัฒนาที่อยู่อาศัยชั่วคราว กรณีไฟไหม้ ไล้รื้อ ปีงบประมาณ 2566 ณ ไตรมาส 2 (ตุลาคม 2565 – มีนาคม 2566)

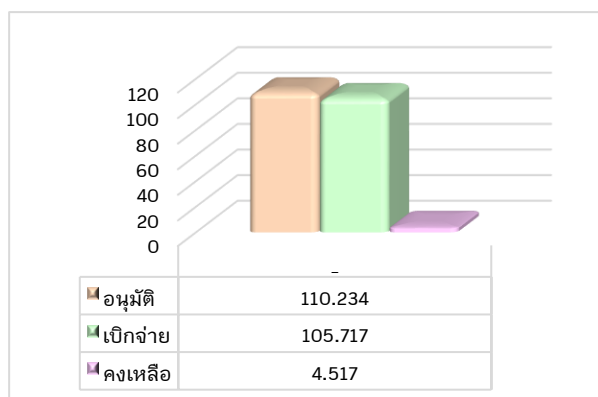
โครงการพัฒนาที่อยู่อาศัยชั่วคราว กรณีไฟไหม้ ไล้รื้อได้รับเงินงบประมาณจากรัฐตั้งแต่ปี 2559-2566 กำหนดแผนเป้าหมายเพื่อช่วยเหลือชุมชนรวมทั้งสิ้น 8,452 ครัวเรือน วงเงินรวม 152,137,500 บาท หักเป็นงบบริหารจัดการโครงการ 14,313,750 บาท ดังนั้นคงเหลืองบดำเนินการทั้งสิ้น 137,823,750 บาท เกิดการสนับสนุนงบประมาณให้กับขบวนองค์กรชุมชนในระดับชุมชน โดยสำนักงานภาคเป็นผู้สนับสนุนงบประมาณรายโครงการ สามารถดำเนินการได้จำนวน 6,968 ครัวเรือน วงเงินอนุมัติรวม 110,234,090 บาท ยังเหลือเป้าหมายดำเนินการอีก 1,484 ครัวเรือน งบประมาณคงเหลือในการดำเนินการตามแผนงานโครงการ วงเงินรวมทั้งสิ้น 27,589,660 บาท แสดงรายละเอียดดังตารางต่อไปนี้

รับเงินงบประมาณจากรัฐ

กรอบงบ	รหัส	เป้าหมาย ครัวเรือน	คงเหลือ งบดำเนินการ	อนุมัติสุทธิ			คงเหลือ	รับคืนเงิน งบประมาณ	คงเหลือเงิน งบดำเนินการ
				คก.	ครัว เรือน	จำนวนเงิน			
ปี 2559	84400	1,170	18,954,000.00	30	1,448	16,346,447.00	2,607,553.00	648,000.00	3,255,553.00
ปี 2560	84500	1,082	17,529,750.00	37	1,043	17,513,346.00	16,404.00	478,668.00	495,072.00
ปี 2561	84800	1,200	19,440,000.00	15	1,240	21,041,724.00	-1,601,724.00	7,702,579.00	6,100,855.00
ปี 2562	84900	1,000	16,200,000.00	46	909	16,252,476.00	-52,476.00	90,000.00	37,524.00
ปี 2563	85000	1,000	16,200,000.00	34	1,027	16,596,877.00	-396,877.00	1,877,494.00	1,480,617.00
ปี 2564	85100	1,000	16,200,000.00	49	656	11,420,888.00	4,779,112.00	-	4,779,112.00
ปี 2565	96000	1,000	16,650,000.00	33	561	9,550,332.00	7,099,668.00	-	7,099,668.00
ปี 2566	96100	1,000	16,650,000.00	14	84	1,512,000.00	15,138,000.00	-	15,138,000.00
รวม		8,452	137,823,750.00	258	6,968	110,234,090.00	27,589,660.00	10,796,741.00	38,386,401.00

สรุปการเบิกจ่ายงบประมาณสะสม 2559-2566

กรอบงบ	รหัส	เป้าหมาย ครัวเรือน	คงเหลือ งบดำเนินการ	อนุมัติสุทธิ			เบิกจ่าย		ร้อยละ เบิกจ่าย
				คก.	ครัว เรือน	จำนวนเงิน	เบิกจ่ายสะสม	คงเหลือรอเบิกจ่าย	
ปี 2559	84400	1,170	18,954,000.00	30	1,448	16,346,447.00	16,346,447.00	-	100.00
ปี 2560	84500	1,082	17,529,750.00	37	1,043	17,513,346.00	17,513,346.00	-	100.00
ปี 2561	84800	1,200	19,440,000.00	15	1,240	21,041,724.00	19,842,924.00	1,198,800.00	94.30
ปี 2562	84900	1,000	16,200,000.00	46	909	16,252,476.00	15,963,806.00	288,670.00	98.22
ปี 2563	85000	1,000	16,200,000.00	34	1,027	16,596,877.00	16,076,707.00	520,170.00	96.87
ปี 2564	85100	1,000	16,200,000.00	49	656	11,420,888.00	9,271,409.00	2,149,479.00	81.18
ปี 2565	96000	1,000	16,650,000.00	33	561	9,550,332.00	9,496,332.00	54,000.00	99.43
ปี 2566	96100	1,000	16,650,000.00	14	84	1,512,000.00	1,206,000.00	306,000.00	79.76
รวม		8,452	137,823,750.00	258	6,968	110,234,090.00	105,716,971.00	4,517,119.00	95.90



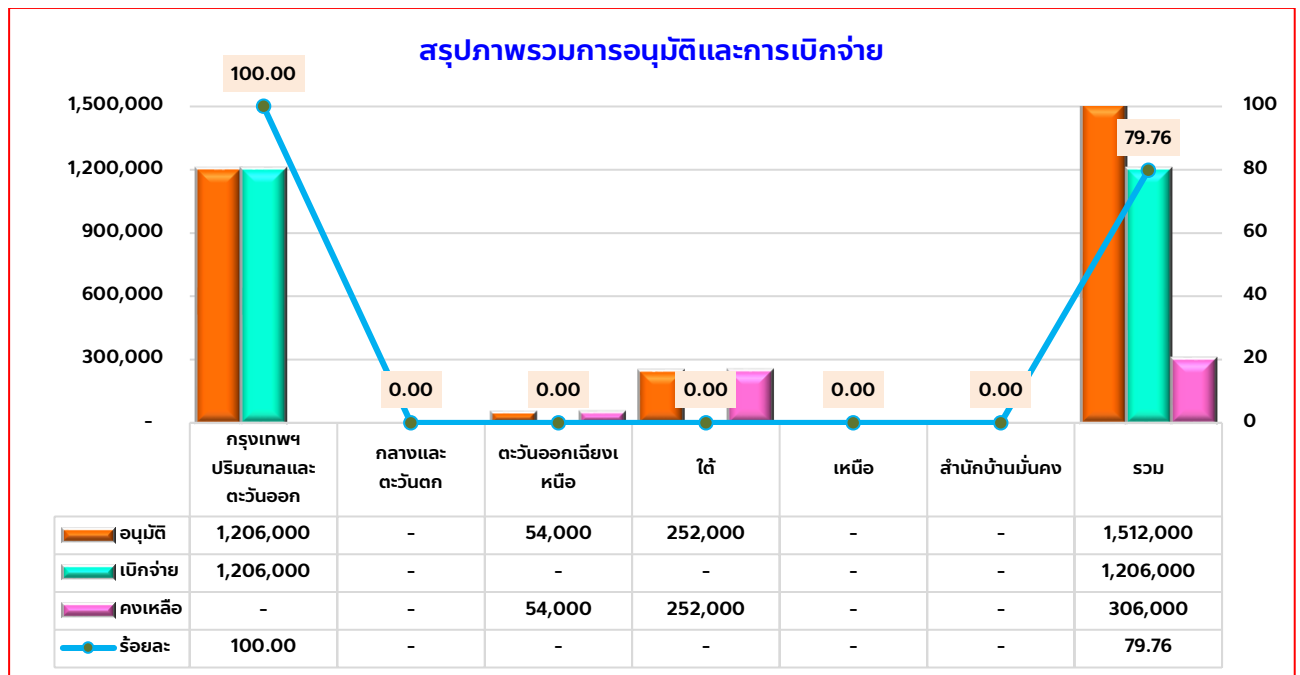
1. จำนวนโครงการและงบประมาณที่มีการอนุมัติ กลุ่มโครงการปี 2566

สามารถอนุมัติโครงการจำนวน 14 โครงการ 84 ครั้วเรือน งบประมาณรวม 1.512 ล้านบาท คงเหลือ งบประมาณที่ยังไม่อนุมัติรวม 15.138 ล้านบาท แสดงรายละเอียดแยกรายภาค ดังนี้

ภาค	อนุมัติ			คืบจนงบประมาณ			อนุมัติสุทธิ		
	คก.	เรือน	งบประมาณ	คก.	ครั้วเรือน	งบประมาณ	คก.	ครั้วเรือน	งบประมาณ
กรุงเทพฯ ปริมณฑลและตะวันออก	10	67	1,206,000.00			-	10	67	1,206,000.00
กลางและตะวันตก	-	-	-			-	-	-	-
ตะวันออกเฉียงเหนือ	3	3	54,000.00			-	3	3	54,000.00
ใต้	1	14	252,000.00			-	1	14	252,000.00
เหนือ	-	-	-			-	-	-	-
สำนักบ้านมั่นคง	-	-	-			-	-	-	-
รวม	14	84	1,512,000.00	-	-	-	14	84	1,512,000.00

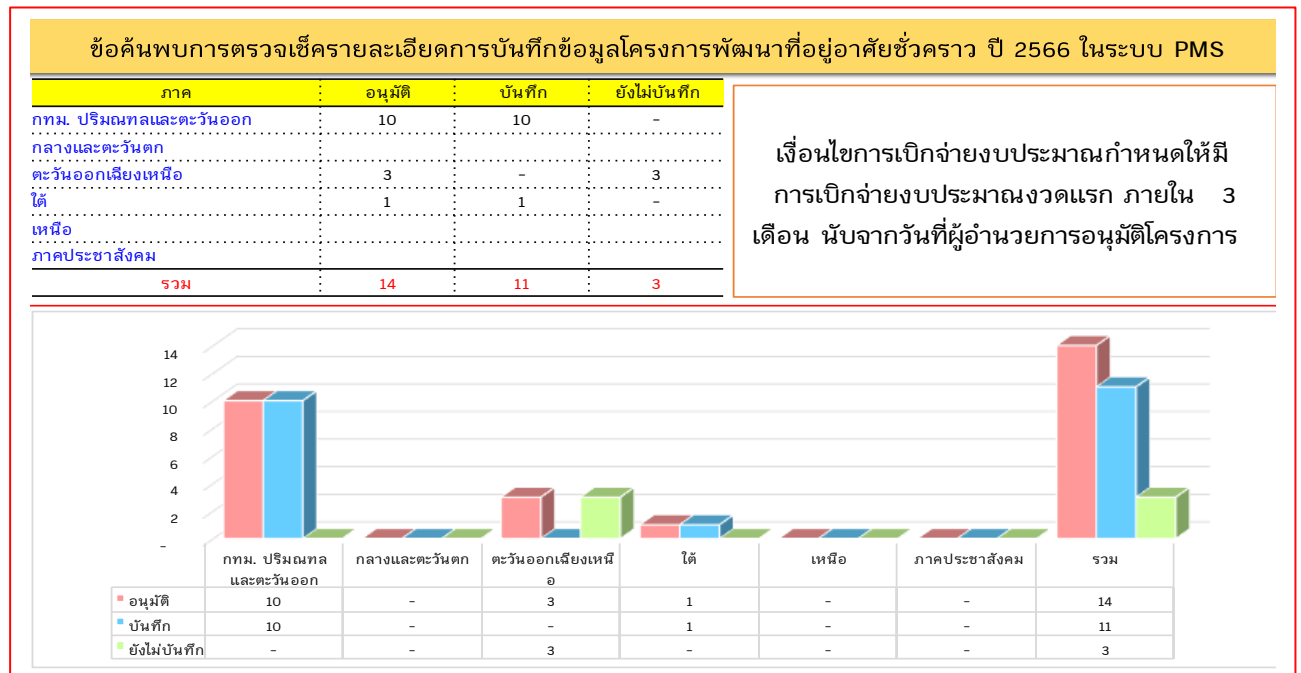
2. จำนวนงบประมาณที่มีการเบิกจ่าย

เบิกจ่ายงบประมาณได้ 1.206 ล้านบาท คิดเป็นร้อยละ 79.76 ของงบอนุมัติ คงเหลืองบประมาณที่ยังไม่เบิกจ่าย 0.306 ล้านบาท แสดงรายละเอียดแยกรายภาค ดังนี้



3. ผลการตรวจข้อมูลโครงการพัฒนาที่อยู่อาศัยชั่วคราว กรณีไฟไหม้ ไลรื้อในระบบโปรแกรม Codi-PM

จากการตรวจทานข้อมูลโครงการสนับสนุนโครงการพัฒนาที่อยู่อาศัยชั่วคราว กรณีไฟไหม้ ไลรื้อ ปีงบประมาณ 2566 ในภาพรวมการบันทึกข้อมูลในฐานระบบซึ่งประกอบด้วย ข้อมูลโครงการ ข้อมูลที่ตั้ง และการแนบไฟล์เอกสาร จากจำนวนโครงการทั้งหมด 14 โครงการ พบว่ามีการบันทึกข้อมูลจำนวน 11 โครงการ ทั้งนี้ขอให้สำนักงานภาคทุกภาค ตรวจสอบความถูกต้อง และขอให้แนบเอกสาร รายละเอียดตามที่กำหนด ซึ่งข้อมูลที่ได้รับการบันทึกในระบบจะนำไปสู่การตรวจสอบของหน่วยงานภายในและภายนอกองค์กร และการประมวลผลข้อมูลภาพรวมโครงการ



**รายงานสถานะโครงการพัฒนาคุณภาพชีวิตของผู้มีรายได้น้อยในชุมชนเมืองและชนบท
ปีงบประมาณ 2566 ณ ไตรมาส 2 (ตุลาคม – มีนาคม 2566)**

เงินงบประมาณที่ได้รับการจัดสรร ได้กำหนดแผนเป้าหมายเพื่อพัฒนาชุมชนเมืองและชนบทให้มีความเข้มแข็ง ครอบคลุมพื้นที่เป้าหมาย 500 ตำบล/เมือง วงเงินรวม 32,655,600 บาท (สามสิบล้านสองแสนหกหมื่นห้าพันหกร้อยยี่สิบบาทถ้วน) หักเป็นงบบริหารจัดการโครงการ 2,449,200 บาท (สองล้านสี่แสนสี่หมื่นเก้าพันสองร้อยยี่สิบบาทถ้วน) คงเหลือดำเนินการ 30,206,400 บาท (สามสิบล้านสองแสนหกพันสี่ร้อยยี่สิบบาทถ้วน)

รายงานสรุปผลการอนุมัติ กลุ่มโครงการอนุมัติใหม่ ปี 2566 (เปรียบเทียบเป้าหมายผลลัพธ์)

โครงการพัฒนาคุณภาพชีวิตของผู้มีรายได้น้อยในชุมชนเมืองและชนบท ปีงบประมาณ 2566 ซึ่งแต่ละภาคมีเป้าหมายการดำเนินโครงการ ดังนี้

ภาค	จ.น. จังหวัด	จ.น. กลุ่ม จว.	จำนวน ตำบล/เมือง	งบประมาณ			รวมงบประมาณ
				ตำบล/เมือง	กลุ่มจังหวัด	ระดับภาค	
กทม./ตะวันออก	13	3	90	4,140,000.00	390,000.00	150,000.00	4,680,000.00
กลาง/ตะวันตก	13	3	90	4,140,000.00	390,000.00	150,000.00	4,680,000.00
ตะวันออกเฉียงเหนือ	20	5	120	5,520,000.00	650,000.00	150,000.00	6,320,000.00
ใต้	14	3	90	4,140,000.00	390,000.00	150,000.00	4,680,000.00
เหนือ	17	4	110	5,060,000.00	520,000.00	150,000.00	5,730,000.00
ภาคประชาสังคม				2,000,000.00			2,000,000.00
งบกลาง (เชิงนโยบาย)				2,116,400.00			2,116,400.00
รวม	77	18	500	27,116,400.00	2,340,000.00	750,000.00	30,206,400.00

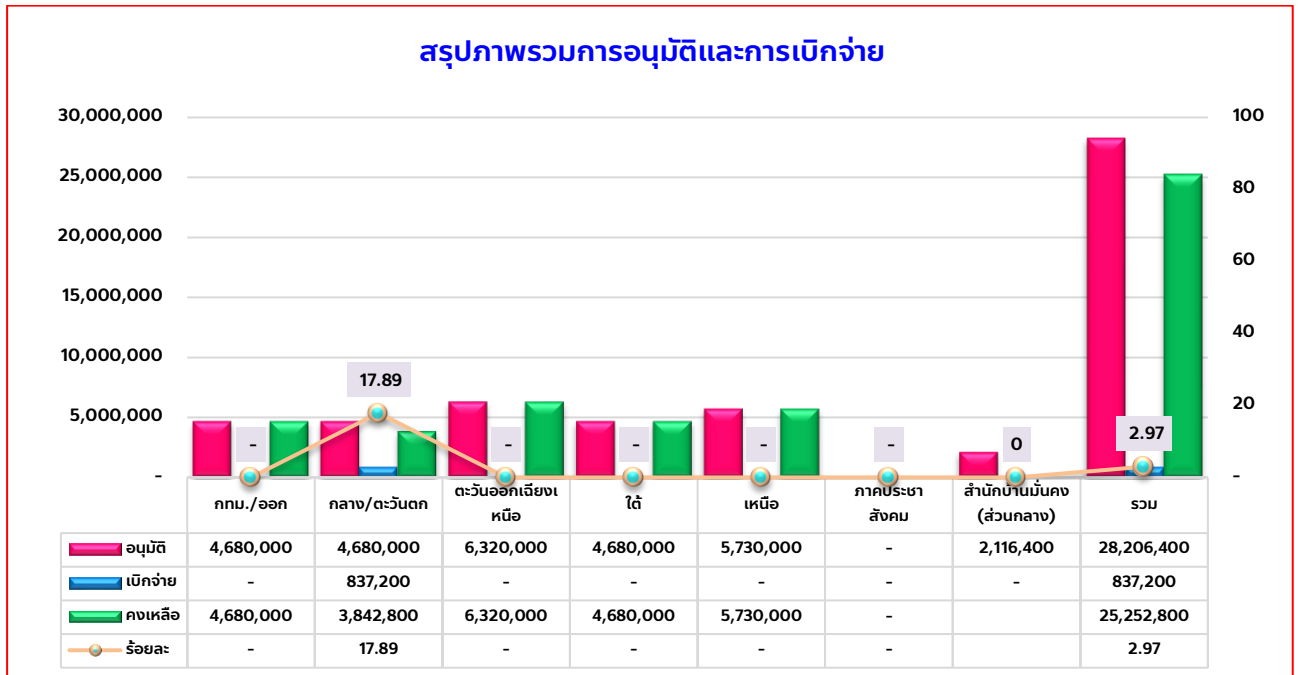
1. จำนวนโครงการและงบประมาณที่มีการอนุมัติ

สามารถอนุมัติโครงการจำนวน 535 โครงการ 510 ตำบล งบประมาณรวม 28.206 ล้านบาท คงเหลืองบประมาณที่ยังไม่อนุมัติรวม 2.000 ล้านบาท แสดงรายละเอียดแยกภาค ดังนี้

ภาค	กรอบงบ	จำนวน โครงการ	จังหวัด	ตำบล/ เมือง	อนุมัติ			รวมทั้งสิ้น	คงเหลืออนุมัติ
					ตำบล/เมือง	กลุ่มจังหวัด	ภาค		
กรุงเทพฯ ป5/ตะวันออก	4,680,000.00	96	13	92	4,140,000.00	390,000.00	150,000.00	4,680,000.00	-
กลางและตะวันตก	4,680,000.00	94	13	90	4,140,000.00	390,000.00	150,000.00	4,680,000.00	-
ตะวันออกเฉียงเหนือ	6,320,000.00	126	20	120	5,520,000.00	650,000.00	150,000.00	6,320,000.00	-
ใต้	4,680,000.00	102	14	98	4,140,000.00	390,000.00	150,000.00	4,680,000.00	-
เหนือ	5,730,000.00	115	17	110	5,060,000.00	520,000.00	150,000.00	5,730,000.00	-
ภาคประชาสังคม	2,000,000.00	-	-	-	-	-	-	-	2,000,000.00
สำนักบ้านมั่นคง (ส่วนกลาง)	2,116,400.00	2	-	-	2,116,400.00	-	-	2,116,400.00	-
รวม	30,206,400.00	535	77	510	25,116,400.00	2,340,000.00	750,000.00	28,206,400.00	2,000,000.00

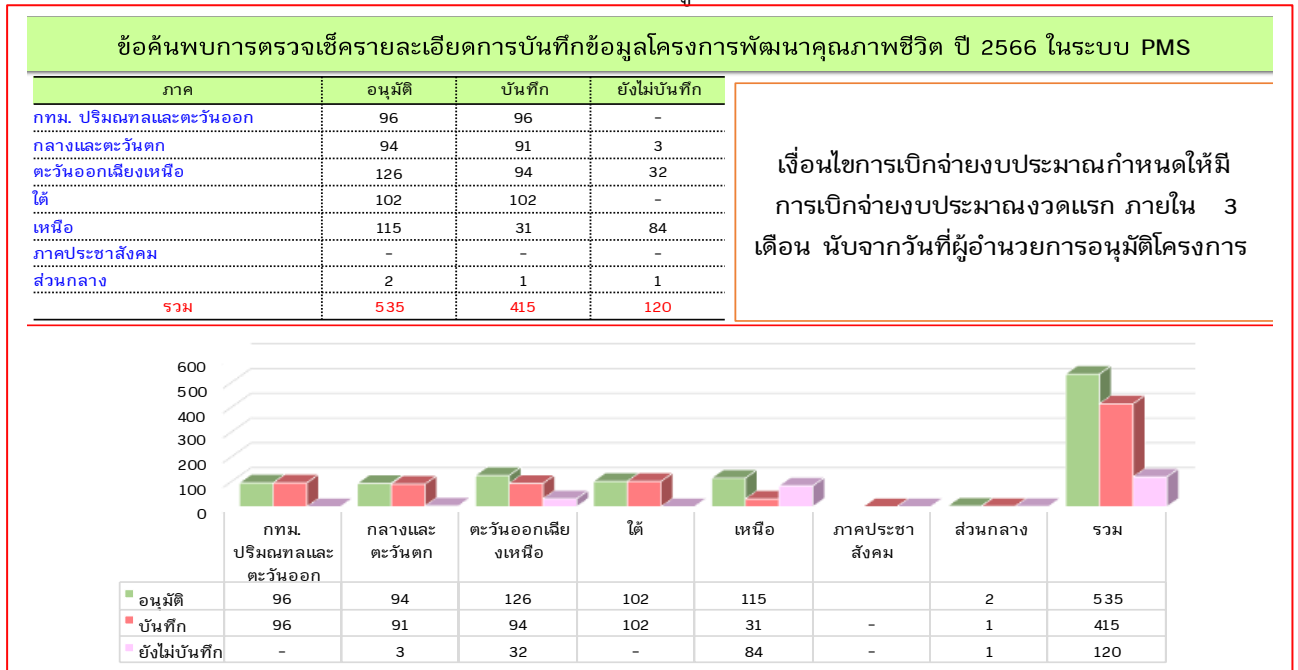
2. จำนวนงบประมาณที่มีการเบิกจ่าย

เบิกจ่ายงบประมาณได้ 0.837 ล้านบาท คิดเป็นร้อยละ 2.97 ของงบอนุมัติ คงเหลืองบประมาณที่ยังไม่เบิกจ่าย 25.253 ล้านบาท แสดงรายละเอียดแยกภูมิภาค ดังนี้



3. ผลการตรวจข้อมูลโครงการพัฒนาคุณภาพชีวิตฯ ในระบบโปรแกรม Codi-PM

จากการตรวจทานข้อมูลโครงการพัฒนาคุณภาพชีวิตฯ ปีงบประมาณ 2566 ในภาพรวมการบันทึกข้อมูลในฐานระบบซึ่งประกอบด้วย ข้อมูลโครงการ ข้อมูลที่ตั้ง และการแนบไฟล์เอกสาร จากจำนวนโครงการทั้งหมด 535 โครงการ พบว่ามีกรบันทึกข้อมูลจำนวน 415 โครงการ ทั้งนี้ขอให้สำนักงานภาคทุกภาค ตรวจสอบความถูกต้อง และขอให้แนบเอกสาร รายละเอียดตามที่กำหนด ซึ่งข้อมูลที่ได้รับกรบันทึกในระบบจะนำไปสู่การตรวจสอบของหน่วยงานภายในและภายนอกองค์กร และการประมวลผลข้อมูลภาพรวมโครงการ



จึงเรียนมาเพื่อโปรดทราบ