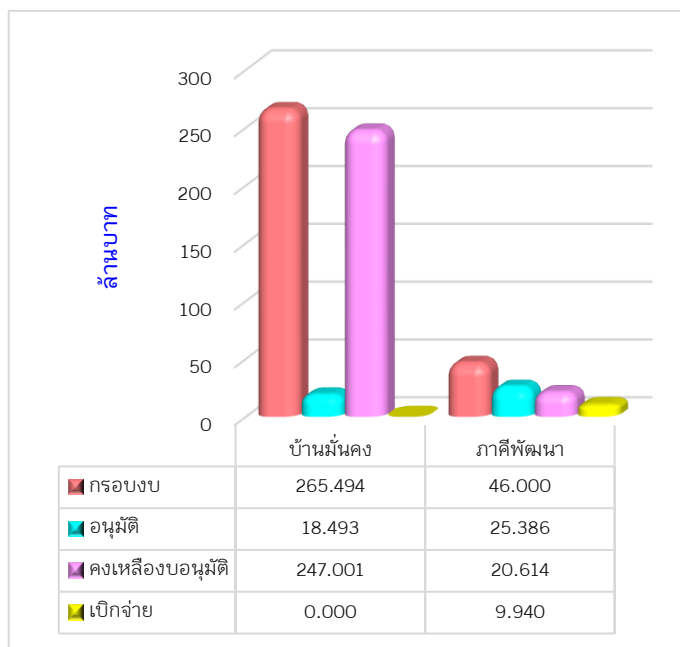


รายงานสถานะโครงการบ้านมั่นคง
ปีงบประมาณ 2566 ณ 31 มกราคม 2566

รายงานสรุปผลการอนุมัติ กลุ่มโครงการอนุมัติใหม่ ปี 2566 (เปรียบเทียบเป้าหมายผลลัพธ์)

ตามทิศทางการทำงานการแก้ไขปัญหาที่อยู่อาศัยทั้งเมือง ในการดำเนินโครงการบ้านมั่นคง เกิดการสร้างเครือข่ายเมือง การพัฒนาความเข้มแข็งของขบวนเครือข่ายองค์กรชุมชน และการพัฒนาคุณภาพโครงการซึ่งมีเป้าหมายในการทำงานปี 2565 โดยมีเป้าหมายดำเนินการ 3,750 ครัวเรือนทั่วประเทศ ดังนั้นสำนักบ้านมั่นคงและที่ดิน จึงได้รวบรวม ผลการพิจารณาโครงการบ้านมั่นคง ณ วันที่ 31 มกราคม 2566 สามารถอนุมัติโครงการจำนวน 10 โครงการ 247 ครัวเรือน จำแนกเป็นโครงการแก้ไขปัญหาที่อยู่อาศัยชุมชนแออัด จำนวน 2 โครงการ 247 ครัวเรือน และสนับสนุนภาคีพัฒนา



จำนวน 8 โครงการ ภาพรวมการอนุมัติงบประมาณปี 2566 รวมทั้งสิ้น 43.879 ล้านบาท รายละเอียดดังนี้

โครงการ	กรอบงบประมาณ	การอนุมัติ		การเบิกจ่ายงบประมาณ				งบประมาณที่ยังไม่อนุมัติ (ล้านบาท)
		จำนวนโครงการ	งบอนุมัติ (ล้านบาท)	จ่ายแล้ว (ล้านบาท)	งบคงเหลือรอเบิกจ่าย (ล้านบาท)	ร้อยละเบิกจ่ายจากงบอนุมัติ	ร้อยละเบิกจ่ายจากกรอบงบ	
โครงการแก้ไขปัญหาที่อยู่อาศัยชุมชนแออัด (บ้านมั่นคง)	265.494	2	18.493	-	18.493	0.00	0.00	247.001
พัฒนากระบวนเมือง (สนับสนุนภาคีพัฒนา)	46.000	8	25.386	9.940	15.446	39.16	21.61	20.614
รวม	311.494	10	43.879	9.940	33.939	22.65	3.19	267.615

1. จำนวนโครงการและงบประมาณที่มีการอนุมัติ

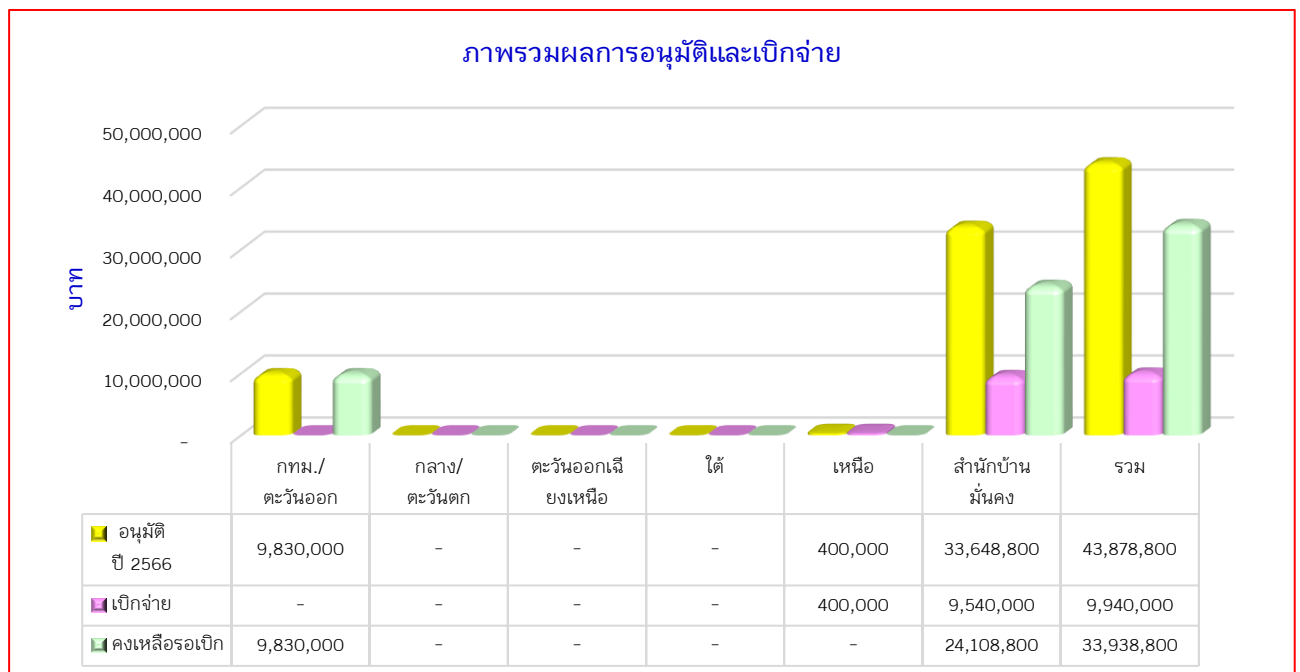
เป้าหมายในการทำงานปี 2566 โดยมีเป้าหมายดำเนินการ 3,750 ครั้วเรือน ทั่วประเทศ สามารถอนุมัติ 10 โครงการ 247 ครั้วเรือน วงเงิน 43.879 ล้านบาท จำแนกรายภาคได้ดังนี้

สรุปผลการอนุมัติโครงการบ้านมั่นคง เปรียบเทียบกับเป้าหมายผลลัพธ์ ปี 2566

ภาค	ผลการอนุมัติตามมติคณะกรรมการบ้านมั่นคงฯ						งบประมาณกระทรวงมหาดไทย		รวมอนุมัติทั้งสิ้น
	โครงการ	จังหวัด	เมือง	ชนบท	รวม	จำนวนเงิน	โครงการ	จำนวนเงิน	
กทม./ตะวันออก	1	1		148	148	9,830,000			9,830,000
กลาง/ตะวันตก									-
ตะวันออกเฉียงเหนือ									-
ใต้									-
เหนือ							1	400,000	400,000
สำนักบ้านมั่นคง	1	1	99		99	8,662,500	8	24,986,300	33,648,800
รวม	2	2	99	148	247	18,492,500	9	25,386,300	43,878,800

2. จำนวนงบประมาณที่มีการเบิกจ่าย กลุ่มโครงการอนุมัติใหม่ปี 2566

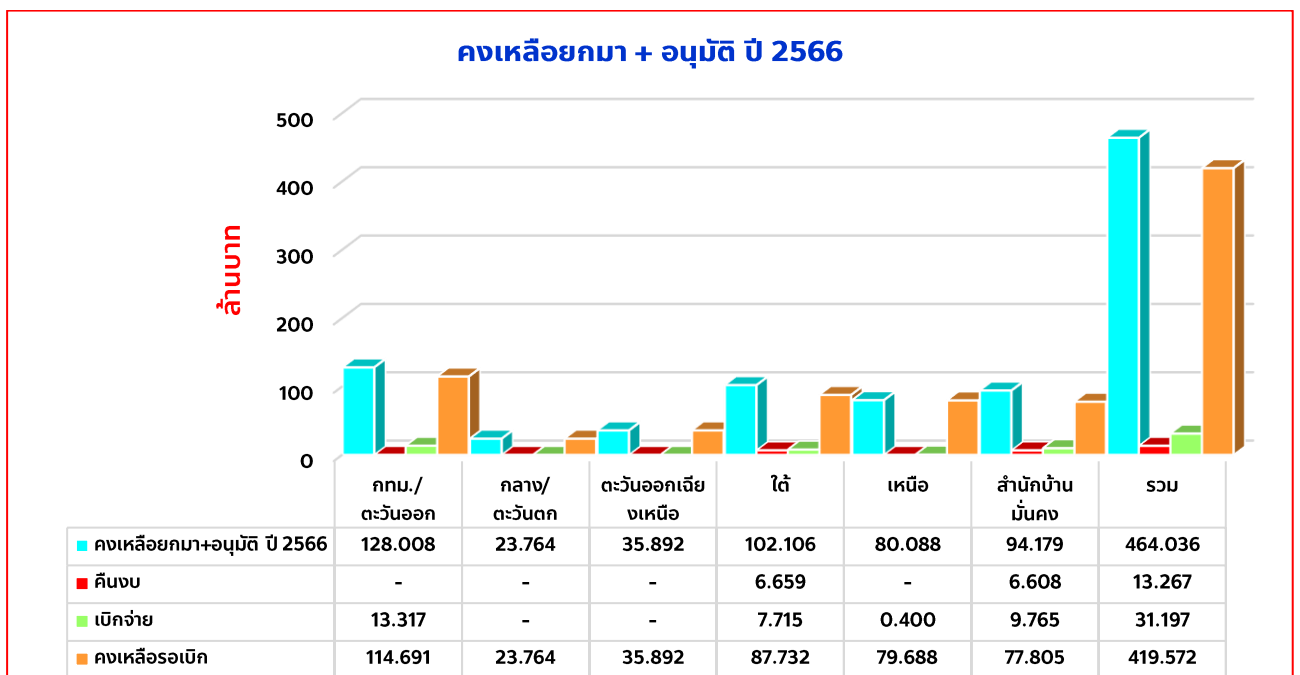
เบิกจ่ายงบประมาณได้ 9.940 ล้านบาท คิดเป็นร้อยละ 22.65 ของงบอนุมัติ คงเหลืองบประมาณที่ยังไม่เบิกจ่าย 33.939 ล้านบาท ทั้งนี้ เงื่อนไขการเบิกจ่ายงบประมาณกำหนดให้มีการเบิกจ่ายงบประมาณงวดแรก ภายใน 6 เดือน นับจากวันที่ผู้อำนวยการอนุมัติโครงการ แสดงรายละเอียดแยกรายภาค ดังนี้



**รายงานภาพรวมการเบิกจ่ายงบประมาณโครงการบ้านมั่นคง เปรียบเทียบยอดคงเหลือ รอเบิกจ่าย
ยกมาจากปีก่อนร่วมกับโครงการที่ผ่านกระบวนการพิจารณาอนุมัติประจำปี 2566**

ในปีงบประมาณ 2566 โครงการบ้านมั่นคงมีเงินสนับสนุนองค์กรชุมชนคงเหลือรอเบิกจ่ายยกมาจากปี 2565 จำนวน 421.157 ล้านบาท รวมกับงบสนับสนุนองค์กรชุมชนที่ผ่านการพิจารณาอนุมัติใหม่ปี 2566 ทั้งสิ้น 43.879 ล้านบาท รวมงบประมาณรอเบิกจ่ายทั้งสิ้นจำนวน 465.036 ล้านบาท จำแนกรายภาคได้ดังนี้

ภาค	คงเหลือยกมา+อนุมัติ ปี 2566	คืนงบ	เบิกจ่าย	คงเหลือรอเบิก	ร้อยละ เบิกจ่าย
กทม./ตะวันออก	129,007,466.00	-	13,316,590.00	115,690,876.00	10.32
กลาง/ตะวันตก	23,764,097.00	-	-	23,764,097.00	-
ตะวันออกเฉียงเหนือ	35,891,728.00	-	-	35,891,728.00	-
ใต้	102,105,999.00	6,658,934.00	7,714,911.00	87,732,154.00	7.56
เหนือ	80,087,603.00	-	400,000.00	79,687,603.00	0.50
สำนักบ้านมั่นคง	94,178,584.00	6,608,250.00	9,765,000.00	77,805,334.00	10.37
รวม	465,035,477.00	13,267,184.00	31,196,501.00	420,571,792.00	6.71



รายงานสถานะโครงการพัฒนาที่อยู่อาศัยชั่วคราว กรณีไฟไหม้ ไล้รื้อ ปีงบประมาณ 2566 ณ 31 มกราคม 2566

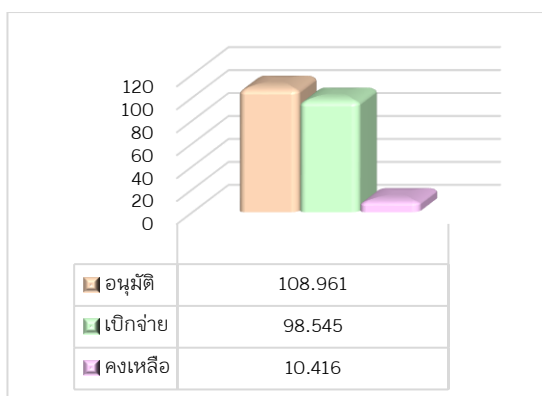
โครงการพัฒนาที่อยู่อาศัยชั่วคราว กรณีไฟไหม้ ไล้รื้อได้รับเงินงบประมาณจากรัฐตั้งแต่ปี 2559-2566 กำหนดแผนเป้าหมายเพื่อช่วยเหลือชุมชนรวมทั้งสิ้น 8,452 ครัวเรือน วงเงินรวม 152,137,500 บาท หักเป็นงบบริหารจัดการโครงการ 14,313,750 บาท ดังนั้นคงเหลืองบดำเนินการทั้งสิ้น 137,823,750 บาท เกิดการสนับสนุนงบประมาณให้กับขบวนองค์กรชุมชนในระดับชุมชน โดยสำนักงานภาคเป็นผู้สนับสนุนงบประมาณรายโครงการ สามารถดำเนินการได้จำนวน 6,875 ครัวเรือน วงเงินอนุมัติรวม 108,960,571 บาท ยังเหลือเป้าหมายดำเนินการอีก 1,577 ครัวเรือน งบประมาณคงเหลือในการดำเนินการตามแผนงานโครงการ วงเงินรวมทั้งสิ้น 28,863,179 บาท แสดงรายละเอียดดังตารางต่อไปนี้

รับเงินงบประมาณจากรัฐ

กรอบงบ	รหัส	เป้าหมาย ครัวเรือน	คงเหลือ งบดำเนินการ	อนุมัติสุทธิ			คงเหลือ	รับคืนเงิน งบประมาณ	คงเหลือเงิน งบดำเนินการ
				คก.	ครัว เรือน	จำนวนเงิน			
ปี 2559	84400	1,170	18,954,000.00	30	1,448	16,346,447.00	2,607,553.00	648,000.00	3,255,553.00
ปี 2560	84500	1,082	17,529,750.00	37	1,043	17,513,346.00	16,404.00	478,668.00	495,072.00
ปี 2561	84800	1,200	19,440,000.00	15	1,240	21,041,724.00	-1,601,724.00	7,702,579.00	6,100,855.00
ปี 2562	84900	1,000	16,200,000.00	44	899	16,107,806.00	92,194.00	90,000.00	182,194.00
ปี 2563	85000	1,000	16,200,000.00	33	1,010	16,436,707.00	-236,707.00	1,877,494.00	1,640,787.00
ปี 2564	85100	1,000	16,200,000.00	48	617	10,938,209.00	5,261,791.00	-	5,261,791.00
ปี 2565	96000	1,000	16,650,000.00	33	561	9,550,332.00	7,099,668.00	-	7,099,668.00
ปี 2566	96100	1,000	16,650,000.00	7	57	1,026,000.00	15,624,000.00	-	15,624,000.00
รวม		8,452	137,823,750.00	247	6,875	108,960,571.00	28,863,179.00	10,796,741.00	39,659,920.00

สรุปการเบิกจ่ายงบประมาณสะสม 2559-2566

กรอบงบ	รหัส	เป้าหมาย ครัวเรือน	คงเหลือ งบดำเนินการ	อนุมัติสุทธิ			เบิกจ่าย		ร้อยละ เบิกจ่าย
				คก.	ครัว เรือน	จำนวนเงิน	เบิกจ่ายสะสม	คงเหลือรอเบิกจ่าย	
ปี 2559	84400	1,170	18,954,000.00	30	1,448	16,346,447.00	16,346,447.00	-	100.00
ปี 2560	84500	1,082	17,529,750.00	37	1,043	17,513,346.00	17,513,346.00	-	100.00
ปี 2561	84800	1,200	19,440,000.00	15	1,240	21,041,724.00	19,043,724.00	1,998,000.00	90.50
ปี 2562	84900	1,000	16,200,000.00	44	899	16,107,806.00	15,153,806.00	954,000.00	94.08
ปี 2563	85000	1,000	16,200,000.00	33	1,010	16,436,707.00	11,798,707.00	4,638,000.00	71.78
ปี 2564	85100	1,000	16,200,000.00	48	617	10,938,209.00	8,400,209.00	2,538,000.00	76.80
ปี 2565	96000	1,000	16,650,000.00	33	561	9,550,332.00	9,496,332.00	54,000.00	99.43
ปี 2566	96100	1,000	16,650,000.00	7	57	1,026,000.00	792,000.00	234,000.00	77.19
รวม		8,452	137,823,750.00	247	6,875	108,960,571.00	98,544,571.00	10,416,000.00	90.44



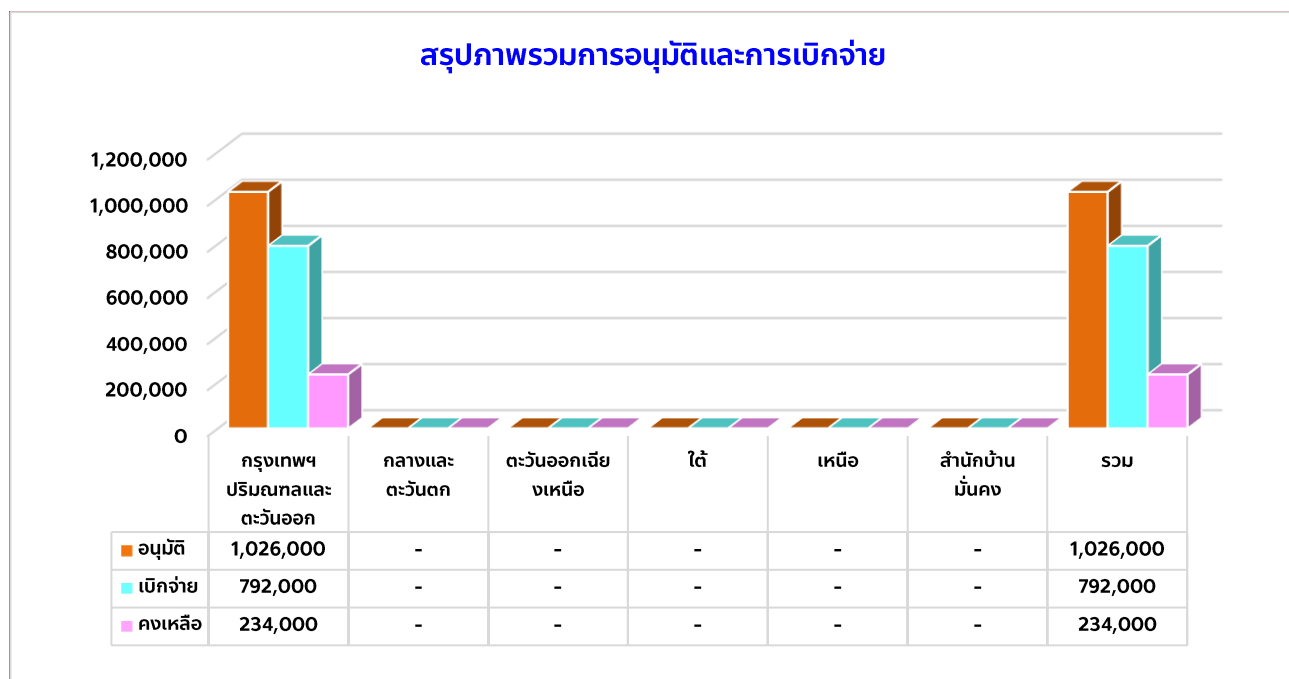
1. จำนวนโครงการและงบประมาณที่มีการอนุมัติ กลุ่มโครงการปี 2566

สามารถอนุมัติโครงการจำนวน 7 โครงการ 57 ครั้วเรือน งบประมาณรวม 1.026 ล้านบาท คงเหลือ งบประมาณที่ยังไม่อนุมัติรวม 15.624 ล้านบาท แสดงรายละเอียดแยกภูมิภาค ดังนี้

ภาค	อนุมัติ			คืบจนงบประมาณ			อนุมัติสุทธิ		
	คก.	เรือน	งบประมาณ	คก.	ครั้วเรือน	งบประมาณ	คก.	ครั้วเรือน	งบประมาณ
กรุงเทพฯ ปริมณฑลและตะวันออก	7	57	1,026,000.00	-		-	7	-	1,026,000.00
กลางและตะวันตก				-		-	-	-	-
ตะวันออกเฉียงเหนือ				-		-	-	-	-
ใต้				-		-	-	-	-
เหนือ				-		-	-	-	-
สำนักบ้านมั่นคง				-		-	-	-	-
รวม	7	57	1,026,000.00	-	-	-	7	0	1,026,000.00

2. จำนวนงบประมาณที่มีการเบิกจ่าย

เบิกจ่ายงบประมาณได้ 0.792 ล้านบาท คิดเป็นร้อยละ 77.19 ของงบอนุมัติ คงเหลืองบประมาณที่ยังไม่เบิกจ่าย 0.234 ล้านบาท แสดงรายละเอียดแยกภูมิภาค ดังนี้



**รายงานสถานะโครงการพัฒนาคุณภาพชีวิตของผู้มีรายได้น้อยในชุมชนเมืองและชนบท
ปีงบประมาณ 2566 ณ 31 มกราคม 2566**

เงินงบประมาณที่ได้รับการจัดสรร ได้กำหนดแผนเป้าหมายเพื่อพัฒนาชุมชนเมืองและชนบทให้มีความเข้มแข็ง ครอบคลุมพื้นที่เป้าหมาย 500 ตำบล/เมือง วงเงินรวม 32,655,600 บาท (สามสิบล้านหกแสนห้าหมื่นห้าพันหกร้อยบาทถ้วน) หักเป็นงบบริหารจัดการโครงการ 2,449,200 บาท (สองล้านสี่แสนสี่หมื่นเก้าพันสองร้อยบาทถ้วน) คงเหลือดำเนินการ 30,206,400 บาท (สามสิบล้านสองแสนหกพันสี่ร้อยบาทถ้วน)

รายงานสรุปผลการอนุมัติ กลุ่มโครงการอนุมัติใหม่ ปี 2566 (เปรียบเทียบเป้าหมายผลลัพธ์)

โครงการพัฒนาคุณภาพชีวิตของผู้มีรายได้น้อยในชุมชนเมืองและชนบท ปีงบประมาณ 2566 สำนักงานภาคอยู่ระหว่างการดำเนินการ จึงยังไม่สามารถอนุมัติโครงการได้ ซึ่งแต่ละภาคมีเป้าหมายการดำเนินโครงการ ดังนี้

ภาค	จ.น. จังหวัด	จ.น. กลุ่ม จ.ว.	จำนวน ตำบล/เมือง	งบประมาณ			รวมงบประมาณ
				ตำบล/เมือง	กลุ่มจังหวัด	ระดับภาค	
กทม./ตะวันออก	13	3	90	4,140,000.00	390,000.00	150,000.00	4,680,000.00
กลาง/ตะวันตก	13	3	90	4,140,000.00	390,000.00	150,000.00	4,680,000.00
ตะวันออกเฉียงเหนือ	20	5	120	5,520,000.00	650,000.00	150,000.00	6,320,000.00
ใต้	14	3	90	4,140,000.00	390,000.00	150,000.00	4,680,000.00
เหนือ	17	4	110	5,060,000.00	520,000.00	150,000.00	5,730,000.00
ภาคประชาสังคม				2,000,000.00			2,000,000.00
งบกลาง (เชิงนโยบาย)				2,116,400.00			2,116,400.00
รวม	77	18	500	27,116,400.00	2,340,000.00	750,000.00	30,206,400.00

จึงเรียนมาเพื่อโปรดทราบ