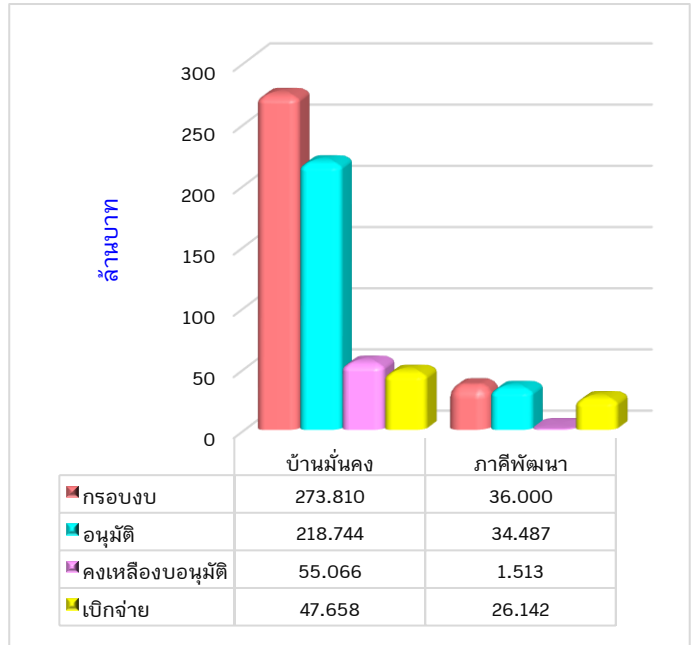


**รายงานสถานะโครงการบ้านมั่นคง**  
**ปีงบประมาณ 2565 ณ ไตรมาส 4 (ตุลาคม 2564 - กันยายน 2565)**

**รายงานสรุปผลการอนุมัติ กลุ่มโครงการอนุมัติใหม่ ปี 2565 (เปรียบเทียบเป้าหมายผลลัพธ์)**

ตามทิศทางการทำงานการแก้ไขปัญหาที่อยู่อาศัยทั้งเมือง ในการดำเนินโครงการบ้านมั่นคง เกิดการสร้างเครือข่ายเมือง การพัฒนาความเข้มแข็งของขบวนเครือข่ายองค์กรชุมชน และการพัฒนาคุณภาพโครงการซึ่งมีเป้าหมายในการทำงานปี 2565 โดยมีเป้าหมายดำเนินการ 3,750 ครั้วเรือนทั่วประเทศ ดังนั้นสำนักบ้านมั่นคงและที่ดิน จึงได้รวบรวม ผลการพิจารณาโครงการบ้านมั่นคง ณ วันที่ 30 กันยายน 2565 สามารถอนุมัติโครงการจำนวน 76 โครงการ 4,087 ครั้วเรือน จำแนกเป็น โครงการแก้ไขปัญหาที่อยู่อาศัยชุมชนแออัด จำนวน 30 โครงการ 4,087 ครั้วเรือน สนับสนุนการพัฒนา



กระบวนกร จำนวน 21 โครงการ และสนับสนุนภาษีพัฒนา จำนวน 25 โครงการ ภาพรวมการอนุมัติงบประมาณปี 2565 รวมทั้งสิ้น 253.231 ล้านบาท รายละเอียดดังนี้

โครงการ	กรอบงบประมาณ	การอนุมัติ		การเบิกจ่ายงบประมาณ				งบประมาณที่ยังไม่อนุมัติ (ล้านบาท)
		จำนวนโครงการ	งบอนุมัติ (ล้านบาท)	จ่ายแล้ว (ล้านบาท)	งบคงเหลือรอเบิกจ่าย (ล้านบาท)	ร้อยละเบิกจ่ายจากงบอนุมัติ	ร้อยละเบิกจ่ายจากกรอบงบ	
โครงการแก้ไขปัญหาที่อยู่อาศัยชุมชนแออัด (บ้านมั่นคง)	273.810	51	218.744	81.144	137.600	37.09	29.64	55.066
พัฒนากระบวนเมือง (สนับสนุนภาษีพัฒนา)	36.000	25	34.487	29.463	50.024	85.43	81.84	1.513
<b>รวม</b>	<b>309.810</b>	<b>76</b>	<b>253.231</b>	<b>110.607</b>	<b>142.624</b>	<b>43.68</b>	<b>35.70</b>	<b>56.579</b>

## 1. จำนวนโครงการและงบประมาณที่มีการอนุมัติ

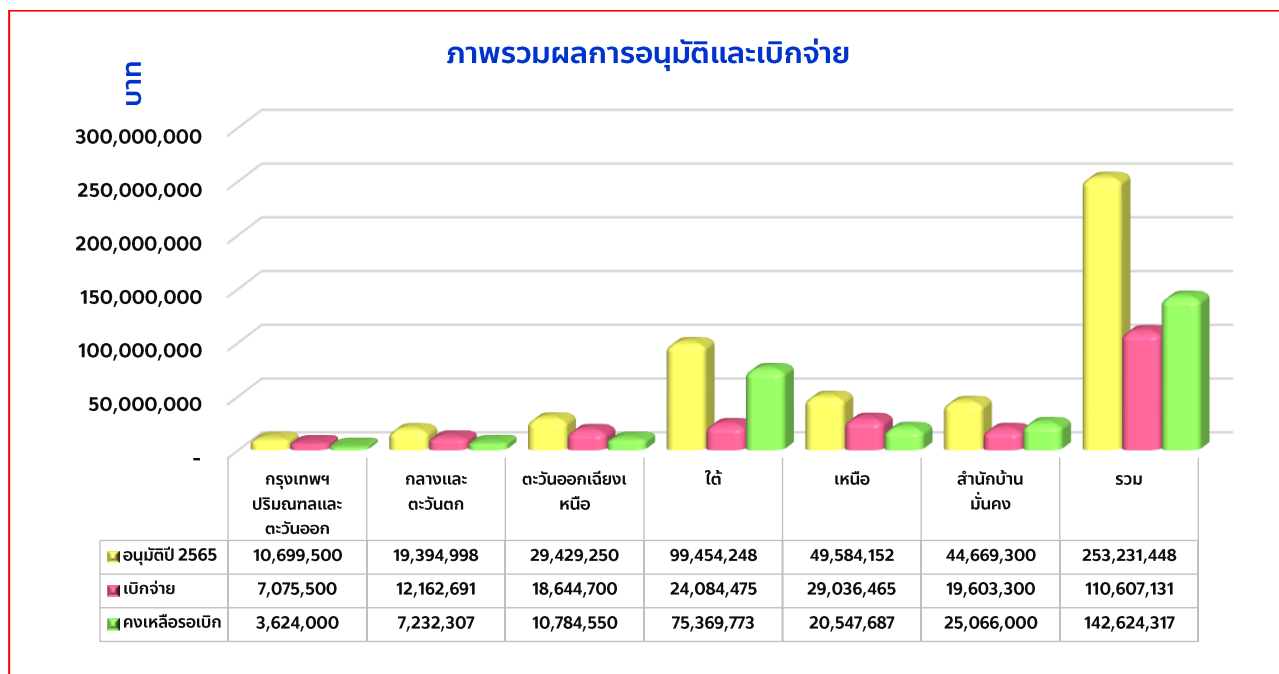
เป้าหมายในการทำงานปี 2565 โดยมีเป้าหมายดำเนินการ 3,750 ครั้วเรือน ทั่วประเทศ สามารถอนุมัติ 76 โครงการ 4,087 ครั้วเรือน วงเงิน 253.231 ล้านบาท จำแนกรายภาคได้ดังนี้

### สรุปผลการอนุมัติโครงการบ้านมั่นคง เปรียบเทียบกับเป้าหมายผลลัพธ์ ปี 2564

ภาค	ผลการอนุมัติตามมติคณะอนุกรรมการบ้านมั่นคงฯ						งบพัฒนากระบวนเมือง		รวมอนุมัติทั้งสิ้น
	โครงการ	จังหวัด	เมือง	ชนบท	รวม	จำนวนเงิน	โครงการ	จำนวนเงิน	
กทม./ตะวันออก	4	1	-	231	231	8,899,500	3	1,800,000	10,699,500
กลาง/ตะวันตก	8	5	16	365	381	18,094,998	2	1,300,000	19,394,998
ตะวันออกเฉียงเหนือ	9	2	30	376	406	29,029,250	1	400,000	29,429,250
ใต้	17	6	1,025	630	1,655	97,454,248	4	2,000,000	99,454,248
เหนือ	8	3	148	891	1,039	43,504,152	3	6,080,000	49,584,152
สำนักบ้านมั่นคง	5	3	288	87	375	21,762,000	12	22,907,300	44,669,300
รวม	51	20	1,507	2,580	4,087	218,744,148	25	34,487,300	253,231,448

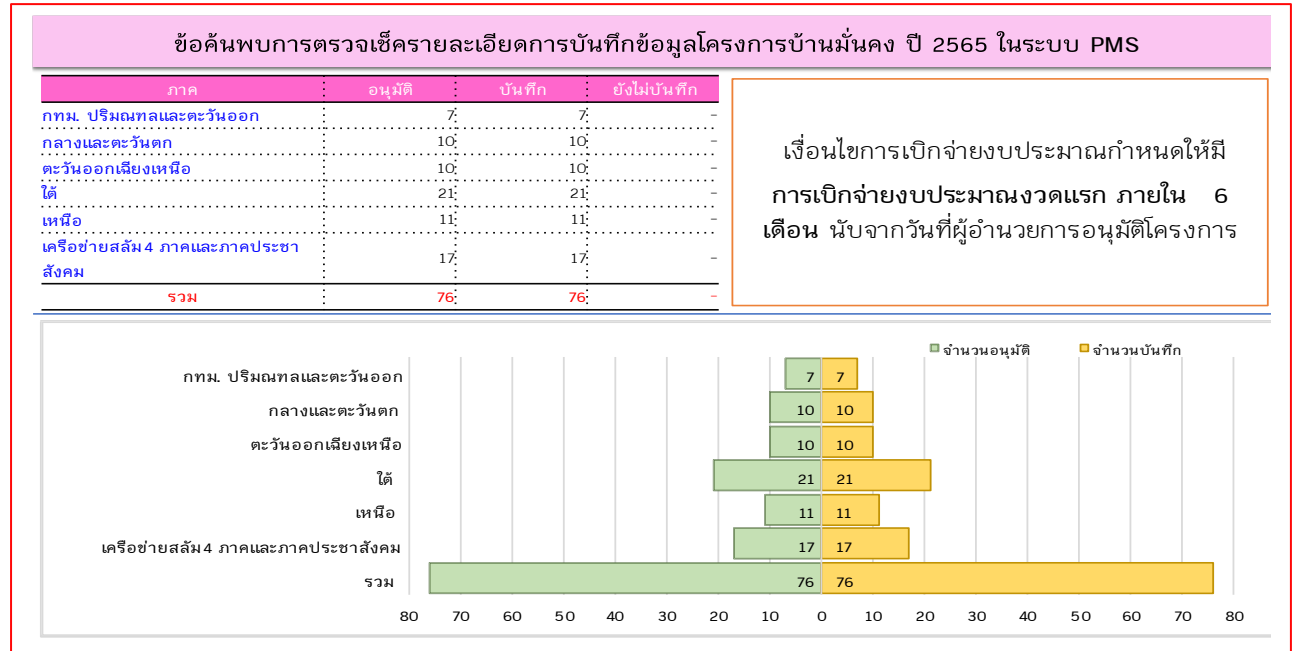
## 2. จำนวนงบประมาณที่มีการเบิกจ่าย กลุ่มโครงการอนุมัติใหม่ปี 2565

เบิกจ่ายงบประมาณได้ 110.607 ล้านบาท คิดเป็นร้อยละ 43.68 ของงบอนุมัติ คงเหลืองบประมาณที่ยังไม่เบิกจ่าย 142.624 ล้านบาท ทั้งนี้ เจื่อนไขการเบิกจ่ายงบประมาณกำหนดให้มีการเบิกจ่ายงบประมาณงวดแรก ภายใน 6 เดือน นับจากวันที่ผู้อำนวยการอนุมัติโครงการ แสดงรายละเอียดแยกรายภาค ดังนี้



### 3. รายงานผลการบันทึกข้อมูลระบบฐานข้อมูลโปรแกรม Codi-PM กลุ่มโครงการอนุมัติใหม่ ปี 2565

จากการตรวจทานข้อมูลสนับสนุนโครงการบ้านมั่นคง ปีงบประมาณ 2565 ในภาพรวมการบันทึกข้อมูลในฐานระบบซึ่งประกอบด้วย ข้อมูลโครงการ ข้อมูลที่ตั้ง และการแนบไฟล์เอกสาร จากจำนวนโครงการทั้งหมด 76 โครงการ พบว่ามีการบันทึกข้อมูลจำนวน 76 โครงการ ทั้งนี้ตรวจสอบความถูกต้อง และขอให้แนบเอกสารรายละเอียดตามที่กำหนด ซึ่งข้อมูลที่ได้รับการบันทึกในระบบจะนำไปสู่การตรวจสอบของหน่วยงานภายในและภายนอกองค์กร และการประมวลผลข้อมูลภาพรวมโครงการ



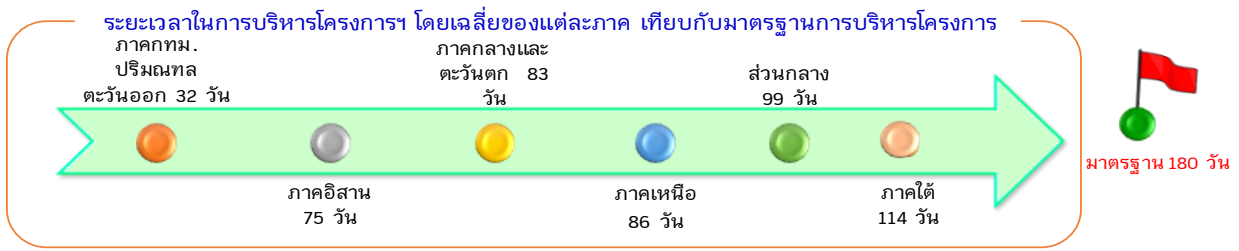
### 4. ระยะเวลาการบริหารโครงการ กลุ่มโครงการอนุมัติใหม่ ปี 2565

ระยะเวลาในกระบวนการบริหารโครงการ จากการบริหารโครงการที่ผ่านมา และได้มีการทบทวนและพัฒนากระบวนการบริหารโครงการในทุกขั้นตอน เพื่อยกระดับการดำเนินงานให้เป็นมาตรฐานเดียวกันและเป็นการประกันคุณภาพการดำเนินงานขององค์กรในการสนับสนุนองค์กรชุมชนและภาคีพัฒนาที่ได้รับการสนับสนุนโครงการและงบประมาณจากสถาบันฯ โดยในปีงบประมาณ พ.ศ. 2565 ได้กำหนดมาตรฐานระยะเวลาในการบริหารโครงการ นับตั้งแต่ได้รับความเห็นชอบโครงการและงบประมาณ ผู้อำนวยการสถาบันฯ ลงนามอนุมัติ จนกระทั่งเบิกจ่ายงบประมาณงวดแรกใช้ระยะเวลา ในการดำเนินงานไม่เกิน 180 วัน การบริหารโครงการบ้านมั่นคง ปีงบประมาณ 2565 จำนวน 76 โครงการ พบว่า

- โครงการที่ใช้ระยะเวลาตามเกณฑ์จำนวน 76 โครงการ คิดเป็นร้อยละ 100 ของโครงการทั้งหมด ใช้ระยะเวลาโดยเฉลี่ย 82 วัน
- โครงการที่มีการเบิกจ่ายงบประมาณแล้วจำนวน 54 โครงการ คิดเป็นร้อยละ 71.05 ของโครงการทั้งหมด ใช้ระยะเวลาโดยเฉลี่ย 73 วัน
- โครงการที่ยังไม่เบิกจ่ายงบประมาณจำนวน 22 โครงการ คิดเป็นร้อยละ 28.95 ของโครงการทั้งหมด ใช้ระยะเวลาโดยเฉลี่ย 63 วัน

สรุประยะเวลาการบริหารโครงการในแต่ละภาค ประจำปีงบประมาณ พ.ศ. 2565 (บ้านมั่นคง)

ภาค	จำนวนโครงการ	เบิกจ่ายงบประมาณ (180 วัน)			ยังไม่เบิกจ่าย			จำนวนวันเฉลี่ย
		จำนวนโครงการ	วันเฉลี่ย	ร้อยละของจน.โครงการ	จำนวนโครงการ	วันเฉลี่ย	ร้อยละของจน.โครงการ	
กทม.ปริมณฑลและตะวันออก	7	6	34 วัน	85.71	1	29 วัน	14.29	32 วัน
กลางและตะวันตก	10	10	83 วัน	100.00	-	-	-	83 วัน
ตะวันออกเฉียงเหนือ	10	6	82 วัน	60.00	4	68 วัน	40.00	75 วัน
ใต้	21	8	93 วัน	38.09	13	134 วัน	61.91	114 วัน
เหนือ	11	11	86 วัน	100.00	-	-	-	86 วัน
ส่วนกลาง	17	13	60 วัน	76.47	4	146 วัน	23.53	99 วัน
<b>รวม</b>	<b>76</b>	<b>54</b>	<b>73 วัน</b>	<b>71.05</b>	<b>22</b>	<b>63 วัน</b>	<b>28.95</b>	<b>82 วัน</b>



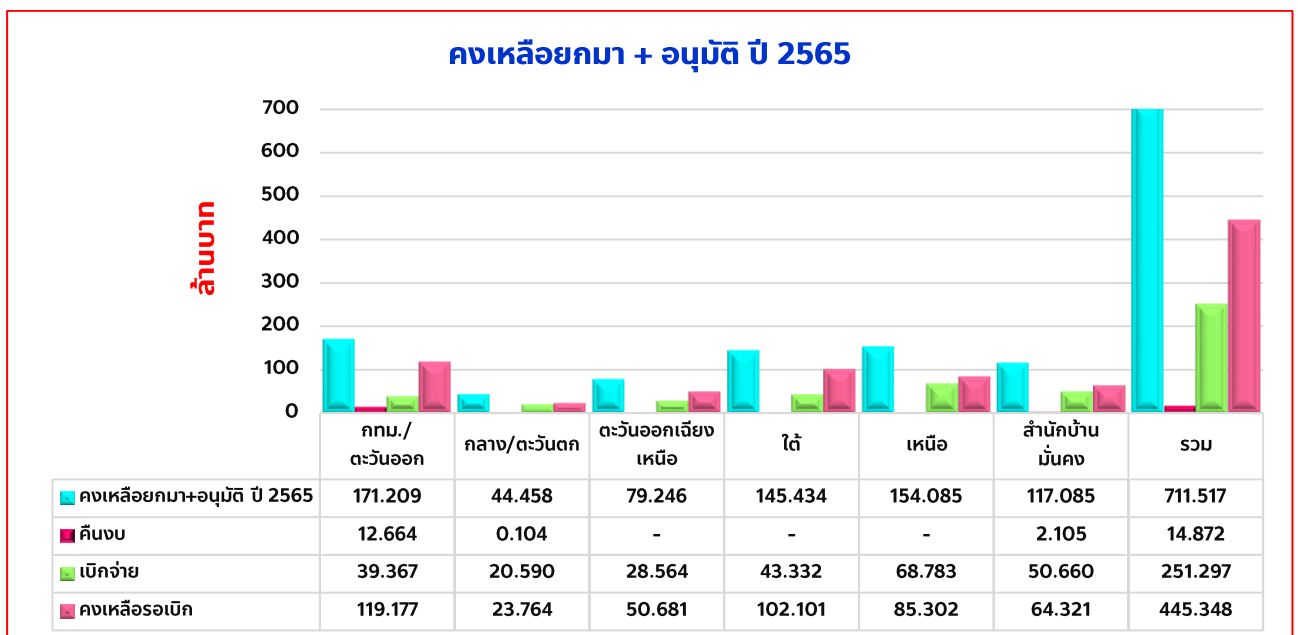
5. ปัญหาอุปสรรคในการเบิกจ่ายงบประมาณ และแนวทางการแก้ไขปัญหา รายละเอียด ดังนี้

1. ความพร้อมขององค์กรชุมชนในการดำเนินโครงการไม่เป็นไปตามกรอบระยะเวลาที่กำหนด และมีการเปลี่ยนแปลงข้อมูลกลุ่มเป้าหมาย มีการจัดสัมมนาทำความเข้าใจร่วมกับขบวนองค์กรชุมชนรวมถึงจัดทำคู่มือการบริหารโครงการเพื่อเป็นแนวทางในการดำเนินงาน
2. ความชัดเจนเรื่องที่ดินที่ใช้ในการดำเนินโครงการ มีการปรับเปลี่ยนแผนงาน ซึ่งมีแนวทางในการดำเนินงานแก้ไขปัญหาโดยก่อนการเบิกจ่ายงบประมาณ สำนักงานภาคนำส่งเอกสารเพื่อให้สำนักบ้านมั่นคงตรวจสอบความชัดเจนในเรื่องการอนุญาตใช้ที่ดิน รวมถึงตรวจสอบการดำเนินงานตามข้อเสนอแนะของคณะอนุกรรมการบ้านมั่นคงฯ
3. ความเข้าใจในกระบวนการจัดทำเอกสารการเบิกจ่ายงบประมาณ ซึ่งมีการจัดประชุมร่วมกับสำนักงานภาค 5 ภาค และองค์กรผู้เสนอโครงการ เพื่อสร้างความเข้าใจในกระบวนการดำเนินงานการเบิกจ่ายงบประมาณพร้อมติดตามความคืบหน้าหลังการเบิกจ่ายงบประมาณ
4. ข้อมูลโครงการในระบบฐานข้อมูลไม่ครบถ้วนสมบูรณ์ มีการตรวจสอบการบันทึกข้อมูลในระบบโปรแกรมเป็นประจำทุกเดือน พร้อมจัดทำบันทึกรายงานต่อสำนักงานภาค

**รายงานภาพรวมการเบิกจ่ายงบประมาณโครงการบ้านมั่นคง เปรียบเทียบยอดคงเหลือ รอเบิกจ่าย  
ยกมาจากปีก่อนร่วมกับโครงการที่ผ่านกระบวนการพิจารณาอนุมัติประจำปี 2565**

ในปีงบประมาณ 2565 โครงการบ้านมั่นคงมีเงินสนับสนุนองค์กรชุมชนคงเหลือรอเบิกจ่ายยกมาจากปี 2564 จำนวน 458.286 ล้านบาท รวมกับงบสนับสนุนองค์กรชุมชนที่ผ่านการพิจารณาอนุมัติใหม่ปี 2565 ทั้งสิ้น 253.231 ล้านบาท รวมงบประมาณรอเบิกจ่ายทั้งสิ้นจำนวน 711.517 ล้านบาท จำแนกรายภาคได้ดังนี้

ภาค	คงเหลือยกมา+อนุมัติ ปี 2565	คืนงบ	เบิกจ่าย	คงเหลือรอเบิก	ร้อยละ เบิกจ่าย
กทม./ตะวันออก	171,208,976.00	12,664,227.00	39,367,283.00	119,177,466.00	22.99
กลาง/ตะวันตก	44,458,115.00	103,750.00	20,590,268.00	23,764,097.00	46.31
ตะวันออกเฉียงเหนือ	79,245,862.50	-	28,564,423.00	50,681,439.50	36.05
ใต้	145,433,881.00	-	43,332,382.00	102,101,499.00	29.80
เหนือ	154,084,888.00	-	68,782,829.00	85,302,059.00	44.64
สำนักบ้านมั่นคง	117,085,437.00	1,800,500.00	50,659,705.00	64,625,232.00	43.27
<b>รวม</b>	<b>711,517,159.50</b>	<b>14,568,477.00</b>	<b>251,296,890.00</b>	<b>445,651,792.50</b>	<b>35.32</b>



## รายงานสถานะโครงการบ้านพอเพียง

ปีงบประมาณ 2565 ณ ไตรมาส 4 (ตุลาคม 2564 - กันยายน 2565)

เงินงบประมาณที่ได้รับการจัดสรร ได้กำหนดแผนเป้าหมายเพื่อช่วยเหลือชุมชน จำนวนทั้งสิ้น 24,700 ครัวเรือน วงเงินรวม 555,750,000 บาท (ห้าร้อยห้าสิบล้านเจ็ดแสนห้าหมื่นบาทถ้วน) หักเป็นงบดำเนินงาน 29,621,475 บาท (ยี่สิบล้านเก้าพันหกแสนสองหมื่นหนึ่งพันสี่ร้อยเจ็ดสิบบาทถ้วน) คงเหลือดำเนินการ 526,128,525 บาท (ห้าร้อยยี่สิบล้านหนึ่งแสนสองหมื่นแปดพันห้าร้อยยี่สิบบาทถ้วน)

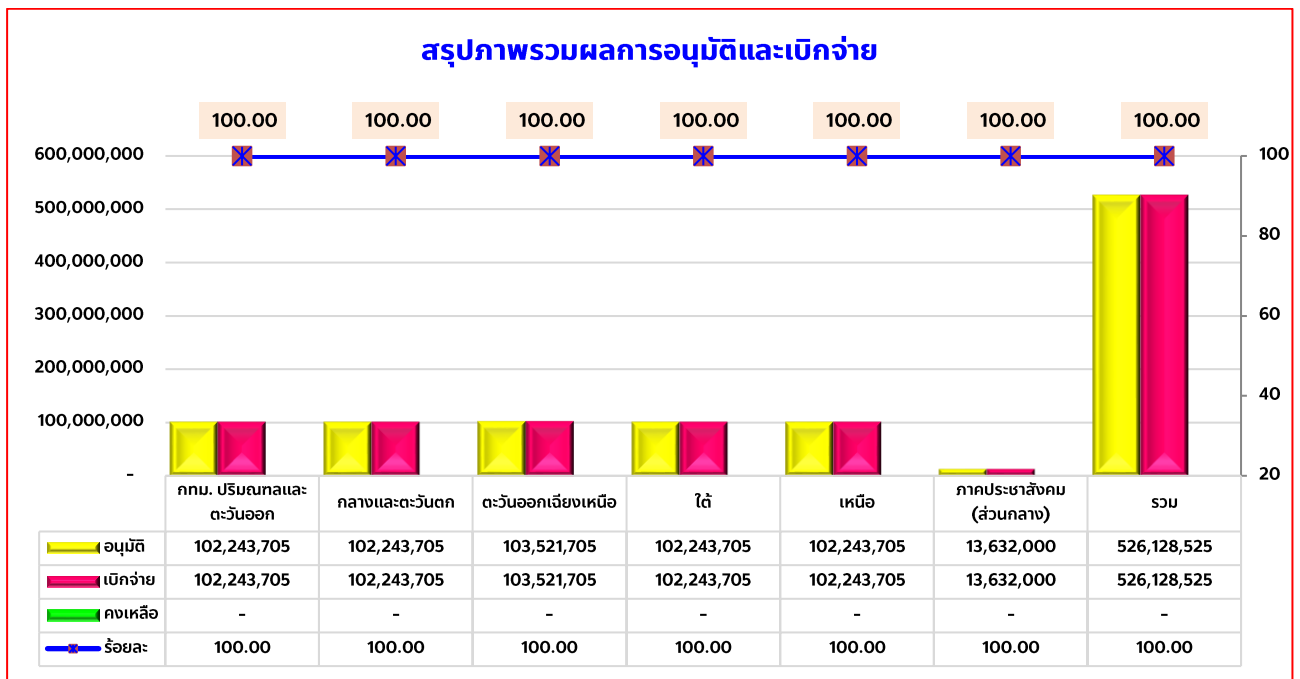
### 1. จำนวนโครงการและงบประมาณที่มีการอนุมัติ

สามารถอนุมัติโครงการจำนวน 2,289 โครงการ 77 จังหวัด 2,187 ตำบล 25,108 ครัวเรือน งบประมาณรวม 526.128 ล้านบาท แสดงรายละเอียดแยกรายภาค ดังนี้

ภาค	เป้า หมาย	กรอบงบ	ผลการอนุมัติตามมติคณะทำงานพิจารณาโครงการ					คงเหลืองบอนุมัติ
			โครงการ	จังหวัด	ตำบล	ครัวเรือน	จำนวนเงิน	
กทม./ตะวันออก	4,800	102,243,705.00	254	13	240	4,810	102,243,705.00	-
กลาง/ตะวันตก	4,800	102,243,705.00	375	13	361	5,025	102,243,705.00	-
ตะวันออกเฉียงเหนือ	4,860	103,521,705.00	801	20	769	4,888	103,521,705.00	-
ใต้	4,800	102,243,705.00	280	14	264	4,831	102,243,705.00	-
เหนือ	4,800	102,243,705.00	571	17	553	4,914	102,243,705.00	-
สำนักบ้านมั่นคง	640	13,632,000.00	8	-	-	640	13,632,000.00	-
<b>รวม</b>	<b>24,700</b>	<b>526,128,525.00</b>	<b>2,289</b>	<b>77</b>	<b>2,187</b>	<b>25,108</b>	<b>526,128,525.00</b>	<b>-</b>

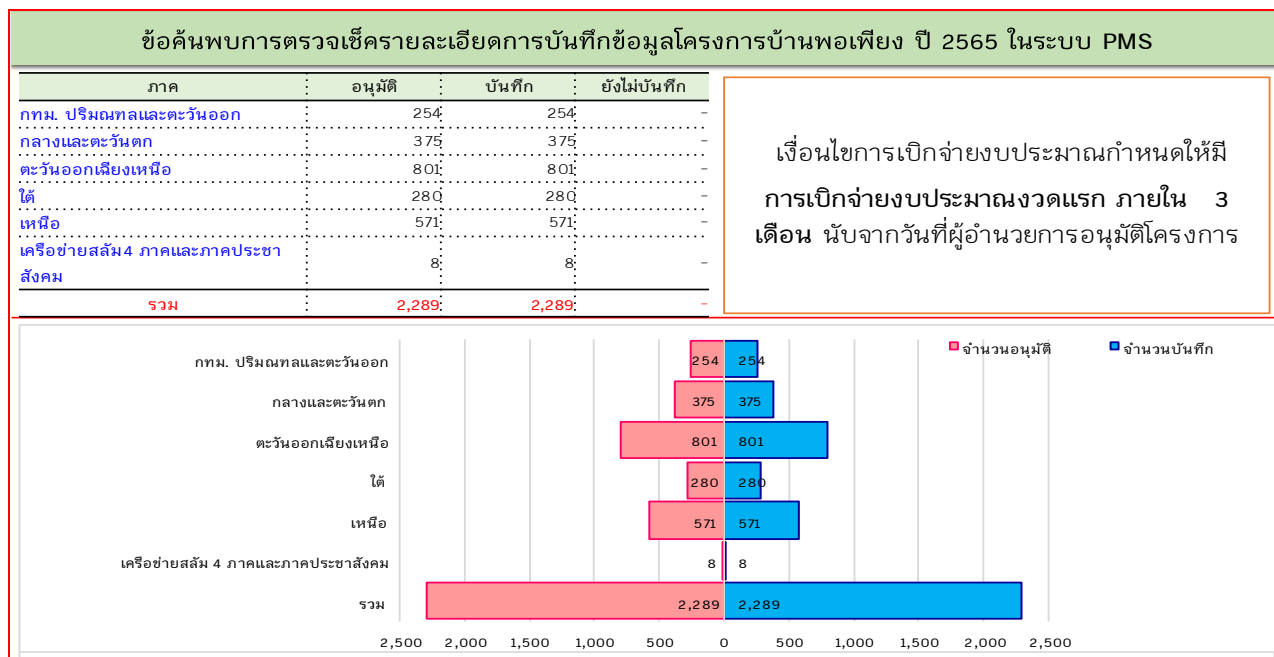
### 2. จำนวนงบประมาณที่มีการเบิกจ่าย

เบิกจ่ายงบประมาณได้ 526.128 ล้านบาท คิดเป็นร้อยละ 100 ของงบอนุมัติ แสดงรายละเอียดแยกรายภาค ดังนี้



### 3. ผลการตรวจข้อมูลโครงการบ้านพอเพียงชนบทในระบบโปรแกรม Codi-PM

จากการตรวจทานข้อมูลโครงการสนับสนุนโครงการบ้านพอเพียง ปีงบประมาณ 2565 ในภาพรวมการบันทึกข้อมูลในฐานระบบซึ่งประกอบด้วย ข้อมูลโครงการ ข้อมูลที่ตั้ง และการแนบไฟล์เอกสาร จากจำนวนโครงการทั้งหมด 2,289 โครงการ พบว่ามีการบันทึกข้อมูลครบถ้วน ทั้งนี้ขอให้สำนักงานภาคทุกภาค ตรวจสอบความถูกต้อง และขอให้แนบเอกสาร รายละเอียดตามที่กำหนด ซึ่งข้อมูลที่ได้รับการบันทึกในระบบจะนำไปสู่การตรวจสอบของหน่วยงานภายในและภายนอกองค์กร และการประมวลผลข้อมูลภาพรวมโครงการ



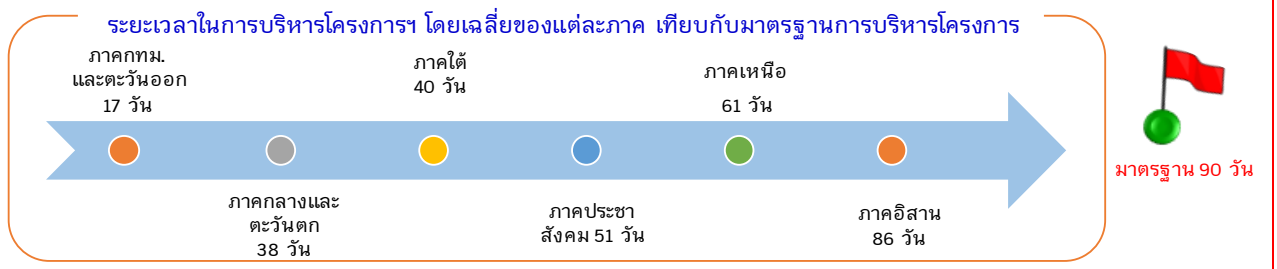
### 4. ระยะเวลาการบริหารโครงการ กลุ่มโครงการอนุมัติใหม่ ปี 2565

ระยะเวลาในกระบวนการบริหารโครงการ จากการบริหารโครงการที่ผ่านมา และได้มีการทบทวนและพัฒนากระบวนการบริหารโครงการในทุกขั้นตอน เพื่อยกระดับการดำเนินงานให้เป็นมาตรฐานเดียวกันและเป็นการประกันคุณภาพการดำเนินงานขององค์กรในการสนับสนุนองค์กรชุมชนที่ได้รับการสนับสนุนโครงการและงบประมาณจากสถาบันฯ โดยในปีงบประมาณ พ.ศ. 2565 ได้กำหนดมาตรฐานระยะเวลาในการบริหารโครงการนับตั้งแต่ได้รับความเห็นชอบโครงการและงบประมาณ ผู้อำนวยการสถาบันฯ ลงนามอนุมัติ จนกระทั่งเบิกจ่ายงบประมาณงวดแรกใช้ระยะเวลาในการดำเนินงานไม่เกิน 90 วัน ปีงบประมาณ 2565 จำนวน 2,289 โครงการ พบว่า

- โครงการที่เบิกจ่ายตามเกณฑ์จำนวน 2,169 โครงการ คิดเป็นร้อยละ 94.75 ของโครงการทั้งหมด ใช้ระยะเวลาโดยเฉลี่ย 45 วัน
- โครงการที่เบิกจ่ายเกินระยะเวลาจำนวน 120 โครงการ คิดเป็นร้อยละ 5.25 ของโครงการทั้งหมด ใช้ระยะเวลาโดยเฉลี่ย 111 วัน
- โครงการที่ยังไม่เบิกจ่ายงบประมาณจำนวน 1 โครงการ (สำนักงานภาคตะวันออกเฉียงเหนือ) โครงการบ้านพอเพียงตำบลเด่นราษฎร์ จังหวัดร้อยเอ็ด ใช้ระยะเวลาจากวันที่ผู้อำนวยการสถาบันฯ ลงนาม รวม 194 วัน

สรุประยะเวลาการบริหารโครงการในแต่ละภาค ประจำปีงบประมาณ พ .ศ. 2565 (บ้านพอเพียง )

ภาค	จำนวนโครงการ	ตามเกณฑ์ระยะเวลา(90 วัน)			เบิกจ่ายเกินระยะเวลา(90 วัน)			จำนวนวันเฉลี่ย
		จำนวนโครงการ	วันเฉลี่ย	ร้อยละของ จนโครงการ	จำนวนโครงการ	วันเฉลี่ย	ร้อยละของ จนโครงการ	
กทม.ปริมณฑลและตะวันออก	254	254	17 วัน	100.00	-	-	-	17 วัน
กลางและตะวันตก	375	375	38 วัน	100.00	-	-	-	38 วัน
ตะวันออกเฉียงเหนือ	801	681	61 วัน	85.01	120	111 วัน	14.99	86 วัน
ใต้	280	280	40 วัน	100.00	-	-	-	40 วัน
เหนือ	571	571	61 วัน	100.00	-	-	-	61 วัน
ประชาสังคม (ส่วนกลาง)	8	8	51 วัน	100.00	-	-	-	51 วัน
<b>รวม</b>	<b>2,289</b>	<b>2,169</b>	<b>45 วัน</b>	<b>94.75</b>	<b>120</b>	<b>111 วัน</b>	<b>5.25</b>	<b>48 วัน</b>



**ปัญหาอุปสรรคในการเบิกจ่ายงบประมาณ และแนวทางการแก้ไขปัญหา** รายละเอียด ดังนี้

การบันทึกข้อมูลโครงการในระบบฐานข้อมูลไม่ครบถ้วนสมบูรณ์ มีการตรวจสอบการบันทึกข้อมูลในระบบโปรแกรมเป็นประจำทุกเดือน พร้อมจัดทำบันทึกรายงานต่อสำนักงานภาค

**รายงานสถานะโครงการพัฒนาที่อยู่อาศัยชั่วคราว กรณีไฟไหม้ ไล้รื้อ**  
**ปีงบประมาณ 2565 ณ ไตรมาส 4 (ตุลาคม 2564 - กันยายน 2565)**

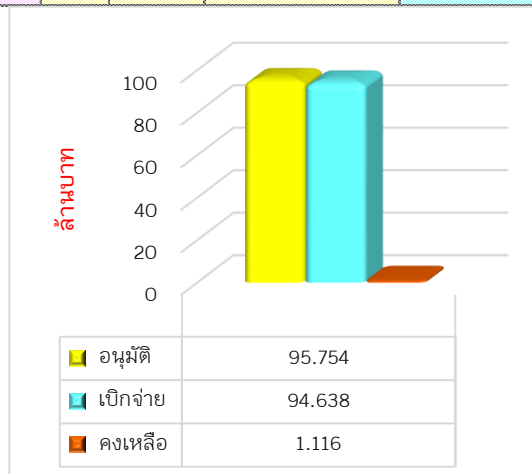
โครงการพัฒนาที่อยู่อาศัยชั่วคราว กรณีไฟไหม้ ไล้รื้อได้รับเงินงบประมาณจากรัฐตั้งแต่ปี 2559-2565 กำหนดแผนเป้าหมายเพื่อช่วยเหลือชุมชนรวมทั้งสิ้น 7,452 ครัวเรือน วงเงินรวม 134,137,500 บาท หักเป็นค่าใช้จ่ายในการดำเนินงาน 12,963,750 บาท ดังนั้นคงเหลืองบดำเนินการทั้งสิ้น 121,173,750 บาท เกิดการสนับสนุนงบประมาณให้กับขบวนองค์กรชุมชนในระดับชุมชน โดยสำนักงานภาคเป็นผู้สนับสนุนงบประมาณรายโครงการสามารถดำเนินการได้จำนวน 6,041 ครัวเรือน วงเงินอนุมัติรวม 95,394,571 บาท ยังเหลือเป้าหมายดำเนินการอีก 1,411 ครัวเรือน งบประมาณคงเหลือในการดำเนินการตามแผนงานโครงการ วงเงินรวมทั้งสิ้น 25,779,179 บาท แสดงรายละเอียดดังตารางต่อไปนี้

**รับเงินงบประมาณจากรัฐ**

กรอบจบ	เป้าหมายครัวเรือน	งบรับจากรัฐ	งบดำเนินงานพัฒนา 10%	คงเหลืองบดำเนินการ	อนุมัติสุกฏี			คงเหลืองบดำเนินการ
					คก.	เรือน	จำนวนเงิน	
ปี 2559	1,170	21,060,000.00	2,106,000.00	18,954,000.00	30	1,448	16,346,447.00	2,607,553.00
ปี 2560	1,082	19,477,500.00	1,947,750.00	17,529,750.00	37	1,043	17,513,346.00	16,404.00
ปี 2561	1,200	21,600,000.00	2,160,000.00	19,440,000.00	15	1,148	19,385,724.00	54,276.00
ปี 2562	1,000	18,000,000.00	1,800,000.00	16,200,000.00	39	866	15,513,806.00	686,194.00
ปี 2563	1,000	18,000,000.00	1,800,000.00	16,200,000.00	17	504	8,774,707.00	7,425,293.00
ปี 2564	1,000	18,000,000.00	1,800,000.00	16,200,000.00	47	496	8,760,209.00	7,439,791.00
ปี 2565	1,000	18,000,000.00	1,350,000.00	16,650,000.00	31	556	9,460,332.00	7,189,668.00
<b>รวม</b>	<b>7,452</b>	<b>134,137,500.00</b>	<b>12,963,750.00</b>	<b>121,173,750.00</b>	<b>216</b>	<b>6,061</b>	<b>95,754,571.00</b>	<b>25,419,179.00</b>

**สรุปการเบิกจ่ายงบประมาณสะสม 2559-2565**

กรอบจบ	เป้าหมายครัวเรือน	คงเหลืองบดำเนินการ	อนุมัติสุกฏี			เบิกจ่าย		ร้อยละ
			คก.	เรือน	จำนวนเงิน	เบิกจ่ายสะสม	คงเหลือรอเบิกจ่าย	
ปี 2559	1,170	18,954,000.00	30	1,448	16,346,447.00	16,346,447.00	-	100.00
ปี 2560	1,082	17,529,750.00	37	1,043	17,513,346.00	17,513,346.00	-	100.00
ปี 2561	1,200	19,440,000.00	15	1,148	19,385,724.00	19,043,724.00	342,000.00	98.24
ปี 2562	1,000	16,200,000.00	39	866	15,513,806.00	15,153,806.00	360,000.00	97.68
ปี 2563	1,000	16,200,000.00	17	504	8,774,707.00	8,774,707.00	-	100.00
ปี 2564	1,000	16,200,000.00	47	496	8,760,209.00	8,400,209.00	360,000.00	95.89
ปี 2565	1,000	16,650,000.00	31	556	9,460,332.00	9,406,332.00	54,000.00	99.43
<b>รวม</b>	<b>7,452</b>	<b>121,173,750.00</b>	<b>216</b>	<b>6,061</b>	<b>95,754,571.00</b>	<b>94,638,571.00</b>	<b>1,116,000.00</b>	<b>98.83</b>



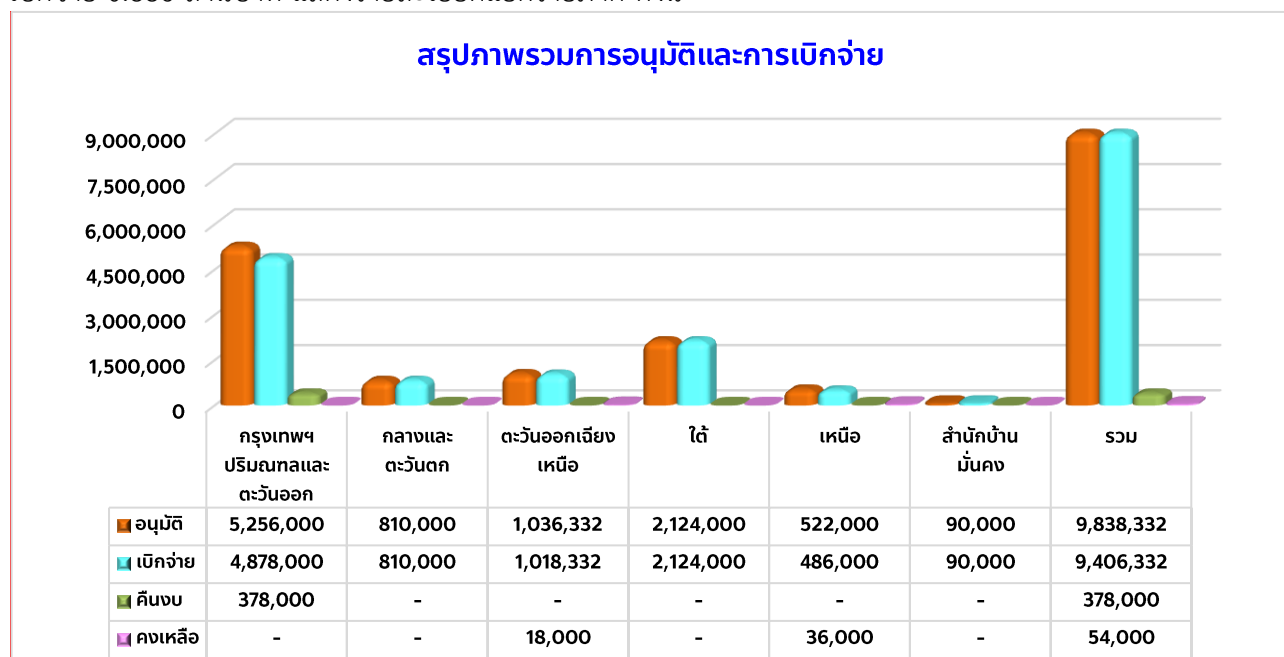
## 1. จำนวนโครงการและงบประมาณที่มีการอนุมัติ

สามารถอนุมัติโครงการจำนวน 31 โครงการ 556 ครั้วเรือน งบประมาณรวม 9.460 ล้านบาท คงเหลือ งบประมาณที่ยังไม่อนุมัติรวม 7.189 ล้านบาท แสดงรายละเอียดแยกภูมิภาค ดังนี้

ภาค	อนุมัติ			คืบจนงบประมาณ			อนุมัติสุทธิ		
	คก.	เรือน	งบประมาณ	คก.	ครั้วเรือน	งบประมาณ	คก.	ครั้วเรือน	งบประมาณ
กรุงเทพฯ ปริมณฑลและตะวันออก	10	292	5,256,000.00	1	21	378,000.00	9	271	4,878,000.00
กลางและตะวันตก	2	45	810,000.00	-	-	-	2	45	810,000.00
ตะวันออกเฉียงเหนือ	5	88	1,036,332.00	-	-	-	5	88	1,036,332.00
ใต้	7	118	2,124,000.00	-	-	-	7	118	2,124,000.00
เหนือ	6	29	522,000.00	-	-	-	6	29	522,000.00
สำนักบ้านมั่นคง	2	5	90,000.00	-	-	-	2	5	90,000.00
<b>รวม</b>	<b>32</b>	<b>577</b>	<b>9,838,332.00</b>	<b>1</b>	<b>21</b>	<b>378,000.00</b>	<b>31</b>	<b>556</b>	<b>9,460,332.00</b>

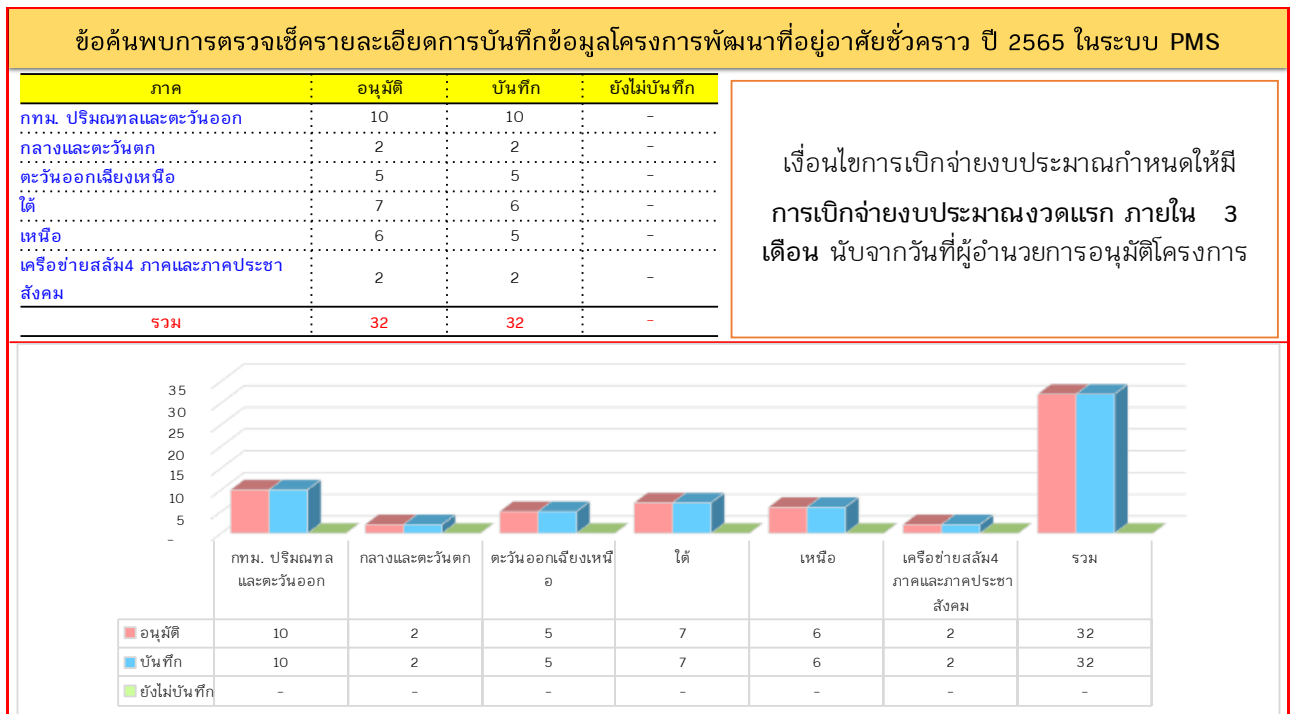
## 2. จำนวนงบประมาณที่มีการเบิกจ่าย

เบิกจ่ายงบประมาณได้ 9.406 ล้านบาท คิดเป็นร้อยละ 95.61 ของงบอนุมัติ คงเหลืองบประมาณที่ยังไม่เบิกจ่าย 0.886 ล้านบาท แสดงรายละเอียดแยกภูมิภาค ดังนี้



### 3. ผลการตรวจข้อมูลโครงการพัฒนาที่อยู่อาศัยชั่วคราว กรณีไฟไหม้ ไล่อื้อในระบบโปรแกรม Codi-PM

จากการตรวจทานข้อมูลโครงการสนับสนุนโครงการพัฒนาที่อยู่อาศัยชั่วคราว กรณีไฟไหม้ ไล่อื้อ ปีงบประมาณ 2565 ในภาพรวมการบันทึกข้อมูลในฐานระบบซึ่งประกอบด้วย ข้อมูลโครงการ ข้อมูลที่ตั้ง และการแนบไฟล์เอกสาร จากจำนวนโครงการทั้งหมด 32 โครงการ ทั้งนี้ขอให้ตรวจสอบความถูกต้อง และขอให้แนบเอกสารรายละเอียดตามที่กำหนด ซึ่งข้อมูลที่ได้รับการบันทึกในระบบจะนำไปสู่การตรวจสอบของหน่วยงานภายในและภายนอกองค์กร และการประมวลผลข้อมูลภาพรวมโครงการ



## รายงานสถานะโครงการพัฒนาคุณภาพชีวิตของผู้มีรายได้น้อยในชุมชนเมืองและชนบท ปีงบประมาณ 2565 ณ ไตรมาส 4 (ตุลาคม 2564 - กันยายน 2565)

เงินงบประมาณที่ได้รับการจัดสรร ได้กำหนดแผนเป้าหมายเพื่อพัฒนาชุมชนเมืองและชนบทให้มีความเข้มแข็ง ครอบคลุมพื้นที่เป้าหมาย 500 ตำบล/เมือง วงเงินรวม 73,439,170 บาท (เจ็ดสิบล้านสามพันสี่แสนสามหมื่นเก้าพันหนึ่งร้อยเจ็ดสิบบาทถ้วน) หักเป็นงบดำเนินงาน 2,449,170 บาท (สองล้านสี่แสนสี่หมื่นเก้าพันหนึ่งร้อยเจ็ดสิบบาทถ้วน) คงเหลือดำเนินการ 70,990,000 บาท (เจ็ดสิบล้านเก้าแสนเก้าหมื่นบาทถ้วน) ที่มาของงบประมาณประกอบด้วย

- งบประมาณอุดหนุนประจำปีงบประมาณ พ.ศ. 2565 จำนวน 32,655,600 บาท แบ่งเป็น
  - (1) งบสนับสนุนการพัฒนา จำนวน 30,206,430 บาท
  - (2) งบเพื่อการบริหารจัดการโครงการ จำนวน 2,449,170 บาท
- งบประมาณโครงการบ้านมั่นคง ที่ไม่มีภาระผูกพัน จำนวน 40,783,570 บาท

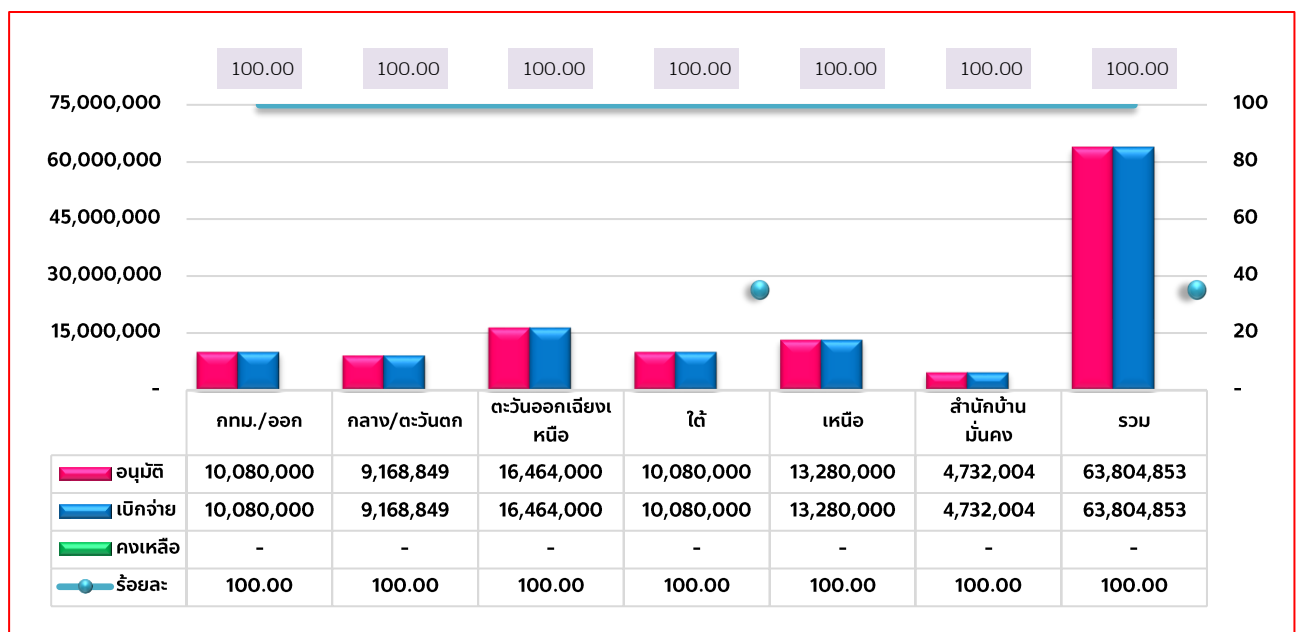
### 1. จำนวนโครงการและงบประมาณที่มีการอนุมัติ

สามารถอนุมัติโครงการจำนวน 742 โครงการ 723 ตำบล งบประมาณรวม 63.805 ล้านบาท คงเหลือ งบประมาณที่ยังไม่อนุมัติรวม 7.185 ล้านบาท แสดงรายละเอียดแยกภูมิภาค ดังนี้

ภาค	กรอบงบ	จำนวนโครงการ	จังหวัด	ตำบล/เมือง	อนุมัติ		รวมทั้งสิ้น	คงเหลือของอนุมัติ
					ตำบล/เมือง	ภาค		
กรุงเทพฯ ปริมณฑลและตะวันออก	10,080,000.00	140	13	139	9,600,000.00	480,000.00	10,080,000.00	-
กลางและตะวันตก	10,080,000.00	103	13	102	8,688,849.00	480,000.00	9,168,849.00	911,151.00
ตะวันออกเฉียงเหนือ	16,480,000.00	202	20	201	15,984,000.00	480,000.00	16,464,000.00	16,000.00
ใต้	10,080,000.00	145	14	144	9,600,000.00	480,000.00	10,080,000.00	-
เหนือ	13,280,000.00	138	17	137	12,800,000.00	480,000.00	13,280,000.00	-
สำนักบ้านมั่นคง	10,990,000.00	14	-	-	4,732,004.00	-	4,732,004.00	6,257,996.00
<b>รวม</b>	<b>70,990,000.00</b>	<b>742</b>	<b>77</b>	<b>723</b>	<b>61,404,853.00</b>	<b>2,400,000.00</b>	<b>63,804,853.00</b>	<b>7,185,147.00</b>

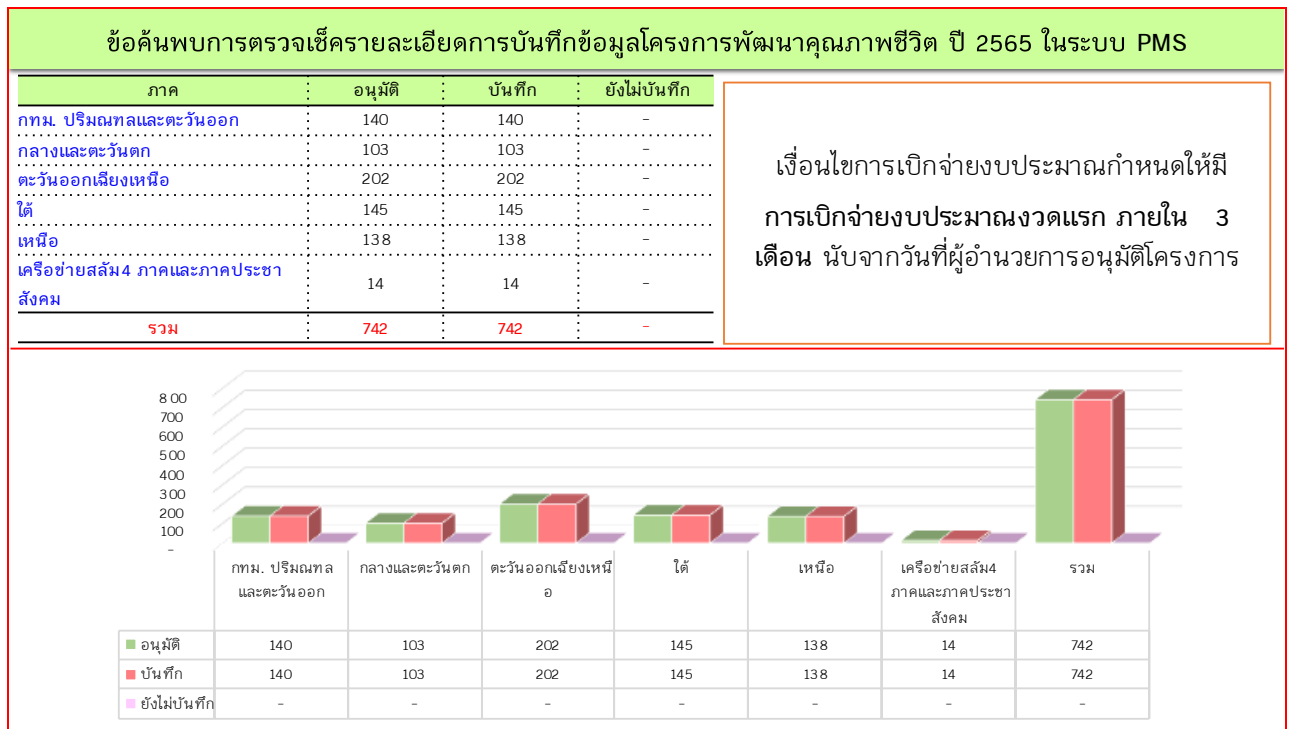
### 2. จำนวนงบประมาณที่มีการเบิกจ่าย

เบิกจ่ายงบประมาณได้ 63.804 ล้านบาท คิดเป็นร้อยละ 100 ของงบอนุมัติ แสดงรายละเอียดแยกภูมิภาค ดังนี้



### 3. ผลการตรวจข้อมูลโครงการพัฒนาคุณภาพชีวิตของผู้มีรายได้น้อยในชุมชนเมืองและชนบท ในระบบโปรแกรม Codi-PM

จากการตรวจทานข้อมูลโครงการพัฒนาคุณภาพชีวิตของผู้มีรายได้น้อยในชุมชนเมืองและชนบท ปีงบประมาณ 2565 ในภาพรวมการบันทึกข้อมูลในฐานระบบซึ่งประกอบด้วย ข้อมูลโครงการ ข้อมูลที่ตั้ง และการแนบไฟล์เอกสาร จากจำนวนโครงการทั้งหมด 742 โครงการ พบว่ามีการบันทึกข้อมูลครบถ้วน ทั้งนี้ขอให้สำนักงานภาคทุกภาค ดำเนินการบันทึกข้อมูลในฐานระบบให้ครบถ้วนพร้อมตรวจสอบความถูกต้อง และขอให้แนบเอกสารรายละเอียดตามที่กำหนด ซึ่งข้อมูลที่ได้รับการบันทึกในระบบจะนำไปสู่การตรวจสอบของหน่วยงานภายในและภายนอกองค์กร และการประมวลผลข้อมูลภาพรวมโครงการ



จึงเรียนมาเพื่อโปรดทราบ