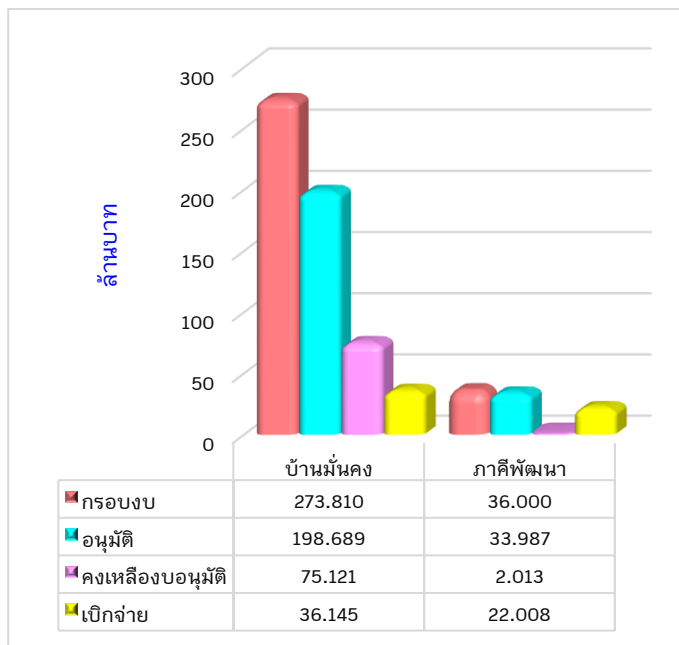


**รายงานสถานะโครงการบ้านมั่นคง
ปีงบประมาณ 2565 ณ ไตรมาส 3 (ตุลาคม 2564 - มิถุนายน 2565)**

รายงานสรุปผลการอนุมัติ กลุ่มโครงการอนุมัติใหม่ ปี 2565 (เปรียบเทียบเป้าหมายผลลัพธ์)

ตามทิศทางการทำงานการแก้ไขปัญหาที่อยู่อาศัยทั้งเมือง ในการดำเนินโครงการบ้านมั่นคง เกิดการสร้างเครือข่ายเมือง การพัฒนาความเข้มแข็งของขบวนเครือข่ายองค์กรชุมชน และการพัฒนาคุณภาพโครงการซึ่งมีเป้าหมายในการทำงานปี 2565 โดยมีเป้าหมายดำเนินการ 3,750 ครั้วเรือนทั่วประเทศ ดังนั้นสำนักบ้านมั่นคงและที่ดิน จึงได้รวบรวม ผลการพิจารณาโครงการบ้านมั่นคง ณ วันที่ 30 มิถุนายน 2565 สามารถอนุมัติโครงการจำนวน 69 โครงการ 3,858 ครั้วเรือน จำแนกเป็น โครงการแก้ไขปัญหาที่อยู่อาศัยชุมชนแออัด จำนวน 26 โครงการ 3,858 ครั้วเรือน สนับสนุนการพัฒนา



กระบวนกร จำนวน 19 โครงการ และสนับสนุนภาคีพัฒนา จำนวน 24 โครงการ ภาพรวมการอนุมัติงบประมาณปี 2565 รวมทั้งสิ้น 230.876 ล้านบาท รายละเอียดดังนี้

โครงการ	กรอบงบประมาณ	การอนุมัติ		การเบิกจ่ายงบประมาณ				งบประมาณที่ยังไม่อนุมัติ (ล้านบาท)
		จำนวนโครงการ	งบอนุมัติ (ล้านบาท)	จ่ายแล้ว (ล้านบาท)	งบคงเหลือรอเบิกจ่าย (ล้านบาท)	ร้อยละเบิกจ่ายจากงบอนุมัติ	ร้อยละเบิกจ่ายจากกรอบงบ	
โครงการแก้ไขปัญหาที่อยู่อาศัยชุมชนแออัด (บ้านมั่นคง)	273.810	45	198.689	36.145	162.544	18.19	13.20	75.121
พัฒนากระบวนเมือง (สนับสนุนภาคีพัฒนา)	36.000	24	33.987	22.008	11.979	64.75	61.13	2.013
รวม	309.810	69	232.676	58.153	174.523	24.99	18.77	77.134

1. จำนวนโครงการและงบประมาณที่มีการอนุมัติ

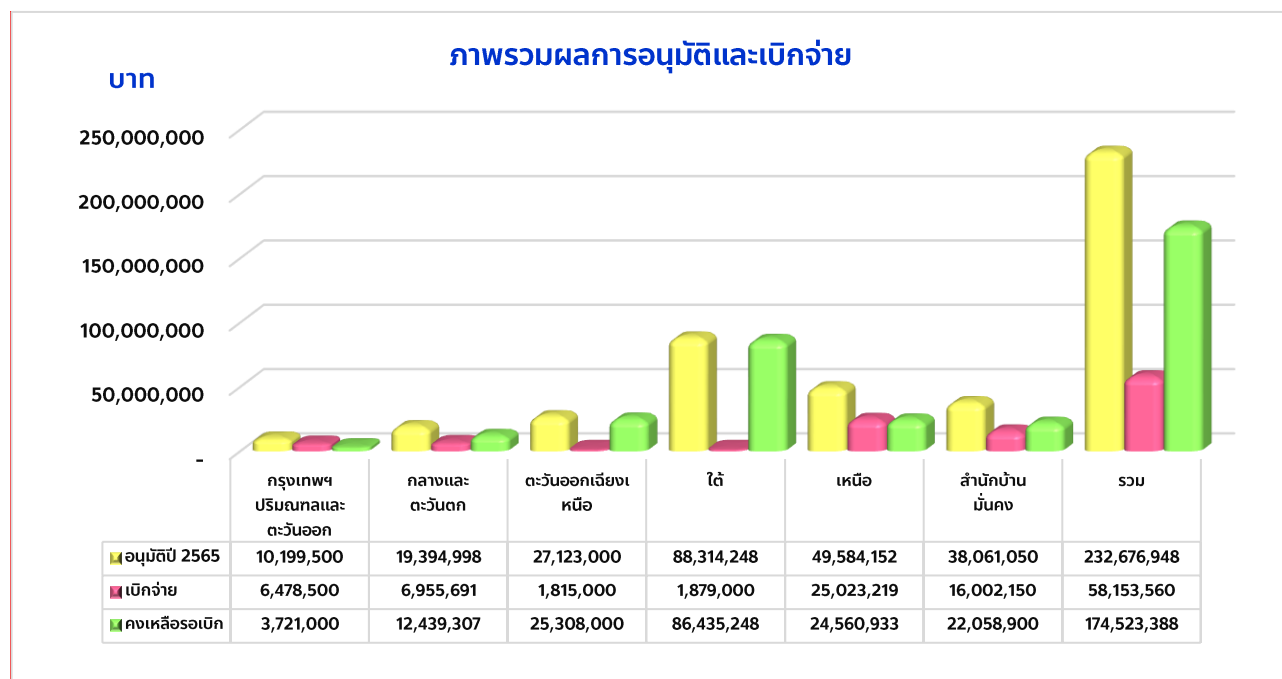
เป้าหมายในการทำงานปี 2565 โดยมีเป้าหมายดำเนินการ 3,750 ครั้วเรือน ทั่วประเทศ สามารถอนุมัติ 69 โครงการ 3,858 ครั้วเรือน วงเงิน 232.676 ล้านบาท จำแนกรายภาคได้ดังนี้

สรุปผลการอนุมัติโครงการบ้านมั่นคง เปรียบเทียบกับเป้าหมายผลลัพธ์ ปี 2564

ภาค	ผลการอนุมัติตามมติคณะอนุกรรมการบ้านมั่นคงฯ						งบพัฒนากระบวนเมือง		รวมอนุมัติทั้งสิ้น
	โครงการ	จังหวัด	เมือง	ชนบท	รวม	จำนวนเงิน	โครงการ	จำนวนเงิน	
กทม./ตะวันออก	4	1	-	231	231	8,899,500	2	1,300,000	10,199,500
กลาง/ตะวันตก	8	5	16	365	381	18,094,998	2	1,300,000	19,394,998
ตะวันออกเฉียงเหนือ	7	1	-	376	376	26,723,000	1	400,000	27,123,000
ใต้	14	6	925	630	1,555	86,314,248	4	2,000,000	88,314,248
เหนือ	8	3	148	891	1,039	43,504,152	3	6,080,000	49,584,152
สำนักบ้านมั่นคง	4	1	189	87	276	15,153,750	12	22,907,300	38,061,050
รวม	45	17	1,278	2,580	3,858	198,689,648	24	33,987,300	232,676,948

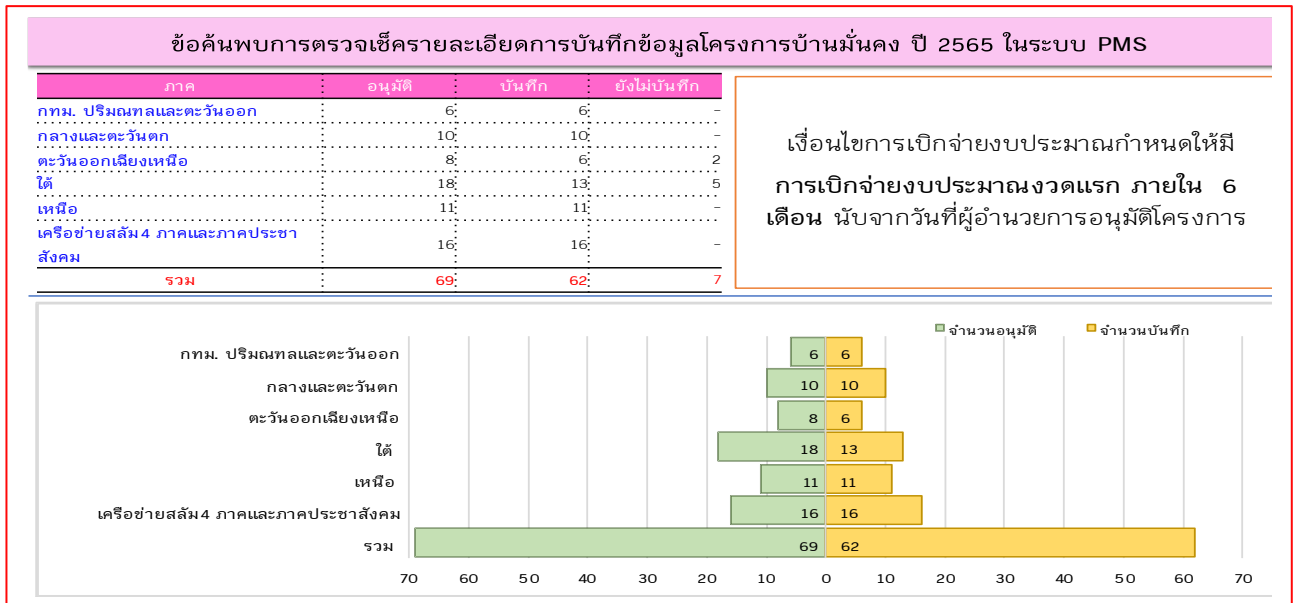
2. จำนวนงบประมาณที่มีการเบิกจ่าย กลุ่มโครงการอนุมัติใหม่ปี 2565

เบิกจ่ายงบประมาณได้ 58.153 ล้านบาท คิดเป็นร้อยละ 24.99 ของงบอนุมัติ คงเหลืองบประมาณที่ยังไม่เบิกจ่าย 174.523 ล้านบาท ทั้งนี้ เจื่อนไขการเบิกจ่ายงบประมาณกำหนดให้มีการเบิกจ่ายงบประมาณงวดแรก ภายใน 6 เดือน นับจากวันที่ผู้อำนวยการอนุมัติโครงการ แสดงรายละเอียดแยกรายภาค ดังนี้



3. รายงานผลการบันทึกข้อมูลระบบฐานข้อมูลโปรแกรม Codi-PM กลุ่มโครงการอนุมัติใหม่ ปี 2565

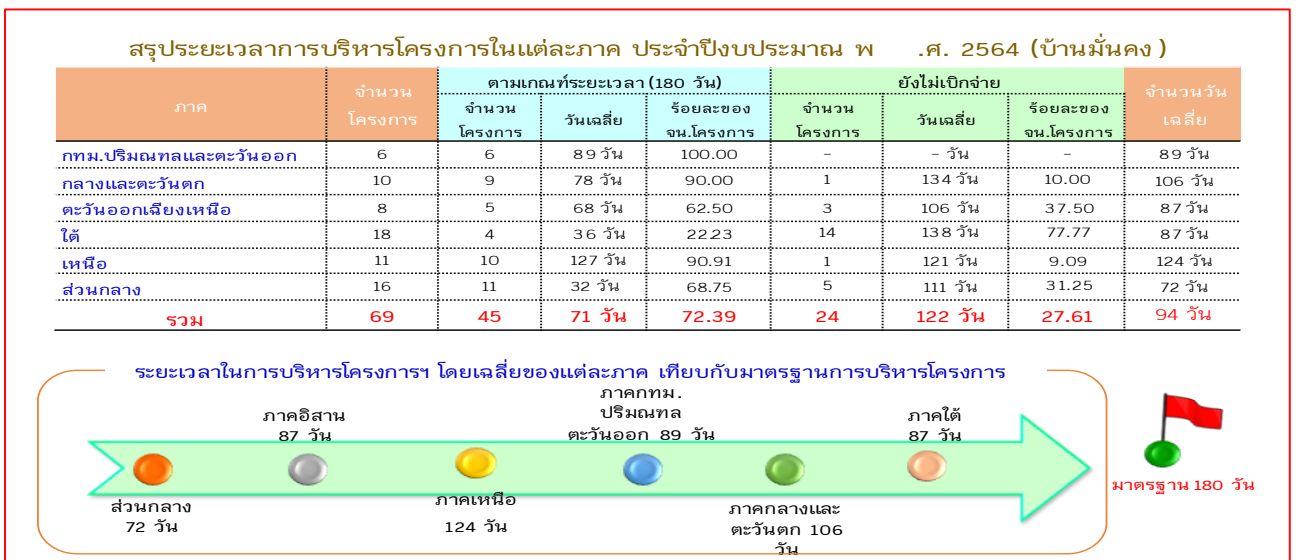
จากการตรวจทานข้อมูลสนับสนุนโครงการบ้านมั่นคง ปีงบประมาณ 2565 ในภาพรวมการบันทึกข้อมูลในฐานระบบซึ่งประกอบด้วย ข้อมูลโครงการ ข้อมูลที่ตั้ง และการแนบไฟล์เอกสาร จากจำนวนโครงการทั้งหมด 38 โครงการ พบว่ามีการบันทึกข้อมูลจำนวน 69 โครงการ คงเหลือยังไม่บันทึกข้อมูลจำนวน 7 โครงการ ทั้งนี้ขอให้เร่งดำเนินการบันทึกข้อมูลในฐานระบบ พร้อมตรวจสอบความถูกต้อง และขอให้แนบเอกสาร รายละเอียดตามที่กำหนด ซึ่งข้อมูลที่ได้รับการบันทึกในระบบจะนำไปสู่การตรวจสอบของหน่วยงานภายในและภายนอกองค์กร และการประมวลผลข้อมูลภาพรวมโครงการ



4. ระยะเวลาการบริหารโครงการ กลุ่มโครงการอนุมัติใหม่ ปี 2565

ระยะเวลาในกระบวนการบริหารโครงการ จากการบริหารโครงการที่ผ่านมา และได้มีการทบทวนและพัฒนากระบวนการบริหารโครงการในทุกขั้นตอน เพื่อยกระดับการดำเนินงานให้เป็นมาตรฐานเดียวกันและเป็นการประกันคุณภาพการดำเนินงานขององค์กรในการสนับสนุนองค์กรชุมชนและภาคีพัฒนาที่ได้รับการสนับสนุนโครงการและงบประมาณจากสถาบันฯ โดยในปีงบประมาณ พ.ศ. 2565 ได้กำหนดมาตรฐานระยะเวลาในการบริหารโครงการ นับตั้งแต่ได้รับความเห็นชอบโครงการและงบประมาณ ผู้อำนวยการสถาบันฯ ลงนามอนุมัติ จนกระทั่งเบิกจ่ายงบประมาณงวดแรกใช้ระยะเวลา ในการดำเนินงานไม่เกิน 180 วัน การบริหารโครงการบ้านมั่นคง ปีงบประมาณ 2565 จำนวน 69 โครงการ พบว่า

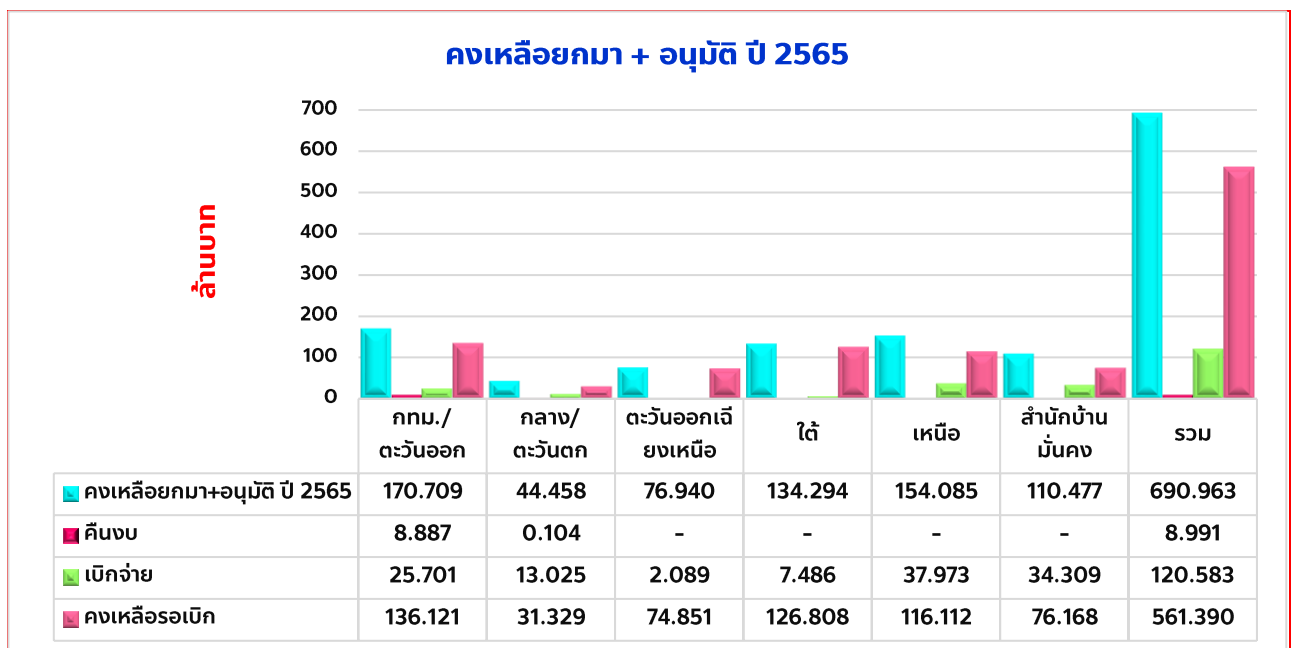
- โครงการที่ใช้ระยะเวลาตามเกณฑ์จำนวน 69 โครงการ คิดเป็นร้อยละ 100 ของโครงการทั้งหมด ใช้ระยะเวลาโดยเฉลี่ย 94 วัน



รายงานภาพรวมการเบิกจ่ายงบประมาณโครงการบ้านมั่นคง เปรียบเทียบยอดคงเหลือ รอเบิกจ่าย
 ยกมาจากปีก่อนร่วมกับโครงการที่ผ่านกระบวนการพิจารณาอนุมัติประจำปี 2565

ในปีงบประมาณ 2565 โครงการบ้านมั่นคงมีเงินสนับสนุนองค์กรชุมชนคงเหลือรอเบิกจ่ายยกมาจากปี 2564
 จำนวน 458.286 ล้านบาท รวมกับงบสนับสนุนองค์กรชุมชนที่ผ่านการพิจารณาอนุมัติใหม่ปี 2565 ทั้งสิ้น 232.676
 ล้านบาท รวมงบประมาณรอเบิกจ่ายทั้งสิ้นจำนวน 690.962 ล้านบาท จำแนกรายภาคได้ดังนี้

ภาค	คงเหลือยกมา+อนุมัติ ปี 2565	คืบจน	เบิกจ่าย	คงเหลือรอเบิก	ร้อยละ เบิกจ่าย
กทม./ตะวันออก	170,708,976.00	8,886,750.00	25,701,000.00	136,121,226.00	15.06
กลาง/ตะวันตก	44,458,115.00	103,750.00	13,025,068.00	31,329,297.00	29.30
ตะวันออกเฉียงเหนือ	76,939,612.50	-	2,089,000.00	74,850,612.50	2.72
ใต้	134,293,881.00	-	7,485,515.00	126,808,366.00	5.57
เหนือ	154,084,888.00	-	37,972,869.00	116,112,019.00	24.64
สำนักบ้านมั่นคง	110,477,187.00		34,309,086.00	76,168,101.00	31.06
รวม	690,962,659.50	8,990,500.00	120,582,538.00	561,389,621.50	17.45



รายงานสถานะโครงการบ้านพอเพียง

ปีงบประมาณ 2565 ณ ไตรมาส 3 (ตุลาคม 2564 - มิถุนายน 2565)

เงินงบประมาณที่ได้รับการจัดสรร ได้กำหนดแผนเป้าหมายเพื่อช่วยเหลือชุมชน จำนวนทั้งสิ้น 24,700 ครัวเรือน วงเงินรวม 555,750,000 บาท (ห้าร้อยห้าสิบล้านห้าแสนห้าหมื่นบาทถ้วน) หักเป็นงบดำเนินงาน 29,621,475 บาท (ยี่สิบล้านเก้าแสนหกแสนสองหมื่นหนึ่งพันสี่ร้อยเจ็ดสิบบาทถ้วน) คงเหลือดำเนินการ 526,128,525 บาท (ห้าร้อยยี่สิบล้านหกแสนหนึ่งแสนแปดพันห้าร้อยยี่สิบบาทถ้วน)

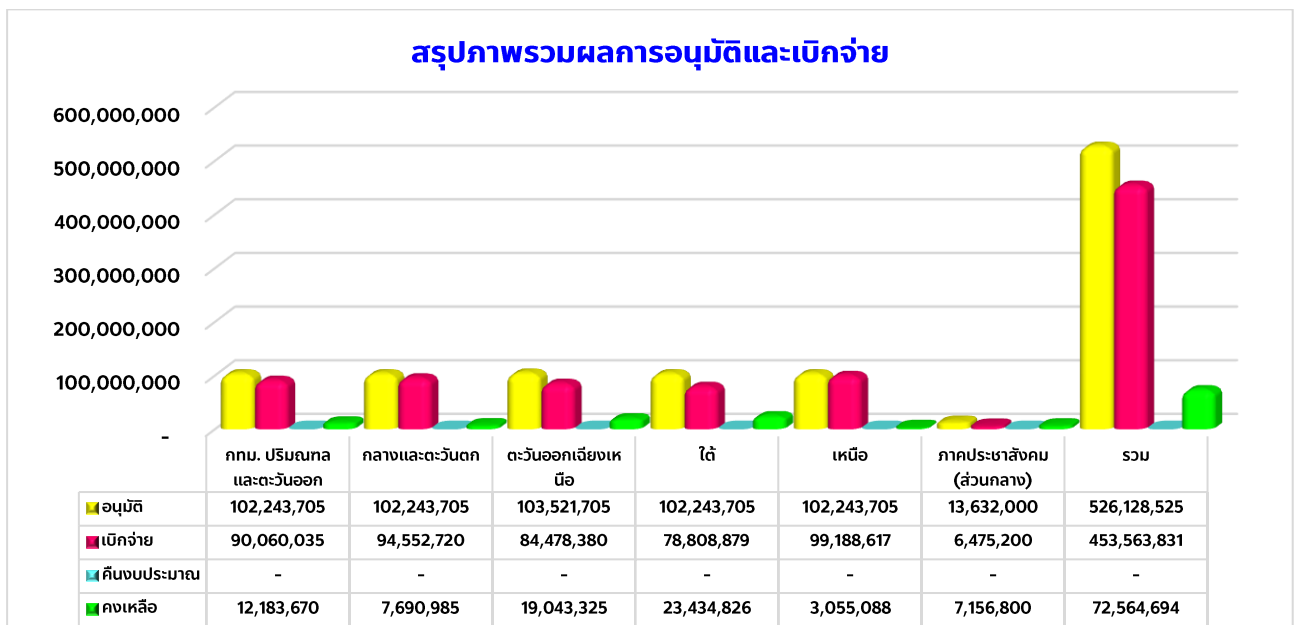
1. จำนวนโครงการและงบประมาณที่มีการอนุมัติ

สามารถอนุมัติโครงการจำนวน 2,289 โครงการ 77 จังหวัด 2,187 ตำบล 25,108 ครัวเรือน งบประมาณรวม 526.128 ล้านบาท แสดงรายละเอียดแยกภูมิภาค ดังนี้

ภาค	เป้า หมาย	กรอบงบ	ผลการอนุมัติตามมติคณะทำงานพิจารณาโครงการ					คงเหลืออนุมัติ
			โครงการ	จังหวัด	ตำบล	ครัวเรือน	จำนวนเงิน	
กทม./ตะวันออก	4,800	102,243,705.00	254	13	240	4,810	102,243,705.00	-
กลาง/ตะวันตก	4,800	102,243,705.00	375	13	361	5,025	102,243,705.00	-
ตะวันออกเฉียงเหนือ	4,860	103,521,705.00	801	20	769	4,888	103,521,705.00	-
ใต้	4,800	102,243,705.00	280	14	264	4,831	102,243,705.00	-
เหนือ	4,800	102,243,705.00	571	17	553	4,914	102,243,705.00	-
สำนักบ้านมั่นคง	640	13,632,000.00	8	-	-	640	13,632,000.00	-
รวม	24,700	526,128,525.00	2,289	77	2,187	25,108	526,128,525.00	-

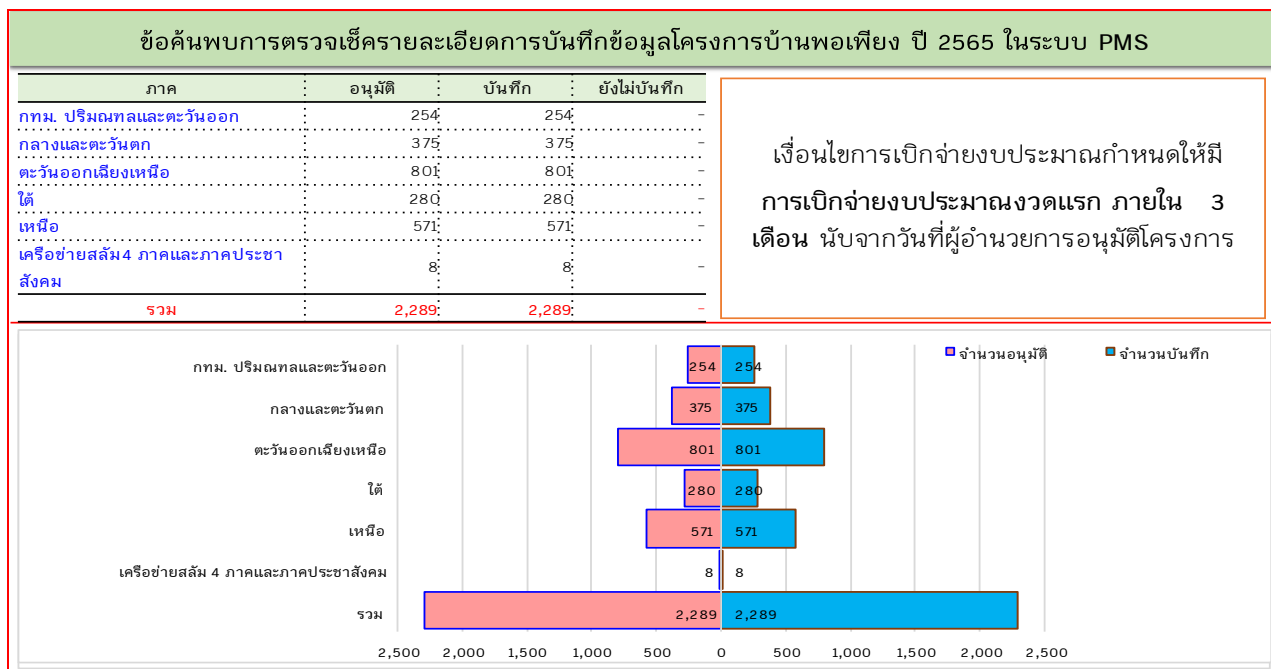
2. จำนวนงบประมาณที่มีการเบิกจ่าย

เบิกจ่ายงบประมาณได้ 453.563 ล้านบาท คิดเป็นร้อยละ 86.21 ของงบอนุมัติ คงเหลืองบประมาณที่ยังไม่เบิกจ่าย 72.564 ล้านบาท แสดงรายละเอียดแยกภูมิภาค ดังนี้



3. ผลการตรวจข้อมูลโครงการบ้านพอเพียงชนบทในระบบโปรแกรม Codi-PM

จากการตรวจทานข้อมูลโครงการสนับสนุนโครงการบ้านพอเพียง ปีงบประมาณ 2565 ในภาพรวมการบันทึกข้อมูลในฐานระบบซึ่งประกอบด้วย ข้อมูลโครงการ ข้อมูลที่ตั้ง และการแนบไฟล์เอกสาร จากจำนวนโครงการทั้งหมด 2,289 โครงการ พบว่ามีการบันทึกข้อมูลครบถ้วน ทั้งนี้ขอให้สำนักงานภาคทุกภาค ตรวจสอบความถูกต้อง และขอให้แนบเอกสาร รายละเอียดตามที่กำหนด ซึ่งข้อมูลที่ได้รับการบันทึกในระบบจะนำไปสู่การตรวจสอบของหน่วยงานภายในและภายนอกองค์กร และการประมวลผลข้อมูลภาพรวมโครงการ



4. ระยะเวลาการบริหารโครงการ กลุ่มโครงการอนุมัติใหม่ ปี 2565

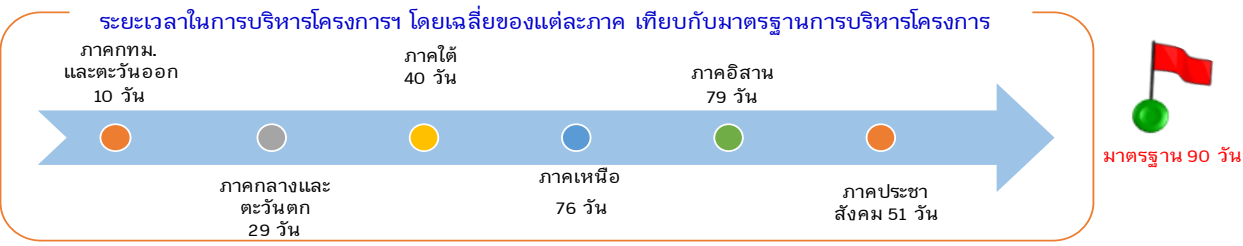
ระยะเวลาในกระบวนการบริหารโครงการ จากการบริหารโครงการที่ผ่านมา และได้มีการทบทวนและพัฒนากระบวนการบริหารโครงการในทุกขั้นตอน เพื่อยกระดับการดำเนินงานให้เป็นมาตรฐานเดียวกันและเป็นการประกันคุณภาพการดำเนินงานขององค์กรในการสนับสนุนองค์กรชุมชนที่ได้รับการสนับสนุนโครงการและงบประมาณจากสถาบันฯ โดยในปีงบประมาณ พ.ศ. 2565 ได้กำหนดมาตรฐานระยะเวลาในการบริหารโครงการนับตั้งแต่ได้รับความเห็นชอบโครงการและงบประมาณ ผู้อำนวยการสถาบันฯ ลงนามอนุมัติ จนกระทั่งเบิกจ่ายงบประมาณงวดแรกใช้ระยะเวลาในการดำเนินงานไม่เกิน 90 วัน ปีงบประมาณ 2565 จำนวน 2,289 โครงการ พบว่า

- โครงการที่เบิกจ่ายตามเกณฑ์จำนวน 1,976 โครงการ คิดเป็นร้อยละ 86.32 ของโครงการทั้งหมด ใช้ระยะเวลาโดยเฉลี่ย 43 วัน
- โครงการที่เบิกจ่ายเกินระยะเวลาจำนวน 313 โครงการ คิดเป็นร้อยละ 13.68 ของโครงการทั้งหมด ใช้ระยะเวลาโดยเฉลี่ย 92 วัน

สรุประยะเวลาการบริหารโครงการในแต่ละภาค ประจำปีงบประมาณ พ .ศ. 2564 (บ้านพอเพียง)

ภาค	จำนวนโครงการ	ตามเกณฑ์ระยะเวลา(90 วัน)			เบิกจ่ายเกินระยะเวลา(90 วัน)			จำนวนวันเฉลี่ย
		จำนวนโครงการ	วันเฉลี่ย	ร้อยละของ จนโครงการ	จำนวนโครงการ	วันเฉลี่ย	ร้อยละของ จนโครงการ	
กทม.ปริมณฑลและตะวันออก	254	254	10 วัน	100.00	-	-	-	10 วัน
กลางและตะวันตก	375	375	29 วัน	100.00	-	-	-	29 วัน
ตะวันออกเฉียงเหนือ	801	489	65 วัน	61.05	312	92 วัน	38.95	79 วัน
ใต้	280	280	40 วัน	100.00	-	-	-	40 วัน
เหนือ	571	570	61 วัน	99.82	1	91 วัน	0.18	76 วัน
ประชาสัมพันธ์ (ส่วนกลาง)	8	8	51 วัน	100.00	-	-	-	51 วัน
รวม	2,289	1,976	43 วัน	86.32	313	92 วัน	13.68	48 วัน

ระยะเวลาในการบริหารโครงการฯ โดยเฉลี่ยของแต่ละภาค เทียบกับมาตรฐานการบริหารโครงการ



รายงานสถานะโครงการพัฒนาที่อยู่อาศัยชั่วคราว กรณีไฟไหม้ ไลรื้อ
ปีงบประมาณ 2565 ณ ไตรมาส 3 (ตุลาคม 2564 - มิถุนายน 2565)

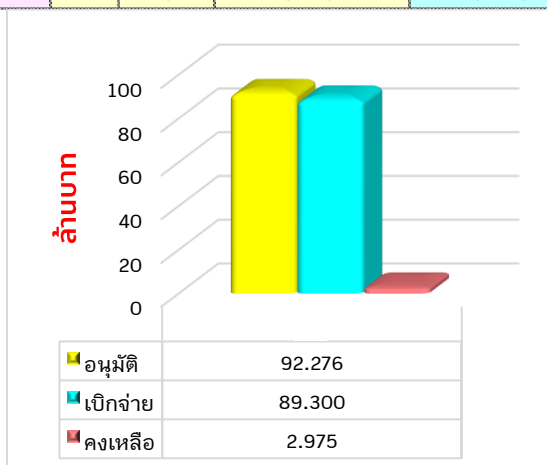
โครงการพัฒนาที่อยู่อาศัยชั่วคราว กรณีไฟไหม้ ไลรื้อได้รับเงินงบประมาณจากรัฐตั้งแต่ปี 2559-2565 กำหนดแผนเป้าหมายเพื่อช่วยเหลือชุมชนรวมทั้งสิ้น 7,452 ครัวเรือน วงเงินรวม 134,137,500 บาท หักเป็นค่าใช้จ่ายในการดำเนินงาน 12,963,750 บาท ดังนั้นคงเหลืองบดำเนินการทั้งสิ้น 121,173,750 บาท เกิดการสนับสนุนงบประมาณให้กับขบวนองค์กรชุมชนในระดับชุมชน โดยสำนักงานภาคเป็นผู้สนับสนุนงบประมาณรายโครงการสามารถดำเนินการได้จำนวน 5,819 ครัวเรือน วงเงินอนุมัติรวม 91,933,689 บาท ยังเหลือเป้าหมายดำเนินการอีก 1,633 ครัวเรือน งบประมาณคงเหลือในการดำเนินการตามแผนงานโครงการ วงเงินรวมทั้งสิ้น 29,240,061 บาท แสดงรายละเอียดดังตารางต่อไปนี้

รับเงินงบประมาณจากรัฐ

กรอบขบ	เป้าหมายครัวเรือน	งบรับจากรัฐ	งบดำเนินงานพัฒนา 10%	คงเหลืองบดำเนินการ	อนุมัติสุกรี			คงเหลืองบดำเนินการ
					คก.	เรือน	จำนวนเงิน	
ปี 2559	1,170	21,060,000.00	2,106,000.00	18,954,000.00	30	1,448	16,346,447.00	2,607,553.00
ปี 2560	1,082	19,477,500.00	1,947,750.00	17,529,750.00	37	1,043	17,513,346.00	16,404.00
ปี 2561	1,200	21,600,000.00	2,160,000.00	19,440,000.00	15	1,148	19,385,724.00	54,276.00
ปี 2562	1,000	18,000,000.00	1,800,000.00	16,200,000.00	39	866	15,513,806.00	686,194.00
ปี 2563	1,000	18,000,000.00	1,800,000.00	16,200,000.00	14	504	8,774,707.00	7,425,293.00
ปี 2564	1,000	18,000,000.00	1,800,000.00	16,200,000.00	47	496	8,760,209.00	7,439,791.00
ปี 2565	1,000	18,000,000.00	1,350,000.00	16,650,000.00	23	333	5,981,450.00	10,668,550.00
รวม	7,452	134,137,500.00	12,963,750.00	121,173,750.00	205	5,838	92,275,689.00	28,898,061.00

สรุปการเบิกจ่ายงบประมาณสะสม 2559-2565

กรอบขบ	เป้าหมายครัวเรือน	คงเหลืองบดำเนินการ	อนุมัติสุกรี			เบิกจ่าย		ร้อยละ
			คก.	เรือน	จำนวนเงิน	เบิกจ่ายสะสม	คงเหลือรอเบิกจ่าย	
ปี 2559	1,170	18,954,000.00	30	1,448	16,346,447.00	16,346,447.00	-	100.00
ปี 2560	1,082	17,529,750.00	37	1,043	17,513,346.00	17,513,346.00	-	100.00
ปี 2561	1,200	19,440,000.00	15	1,148	19,385,724.00	19,043,724.00	342,000.00	98.24
ปี 2562	1,000	16,200,000.00	39	866	15,513,806.00	15,153,806.00	360,000.00	97.68
ปี 2563	1,000	16,200,000.00	14	504	8,774,707.00	7,874,707.00	900,000.00	89.74
ปี 2564	1,000	16,200,000.00	47	496	8,760,209.00	8,220,209.00	540,000.00	93.84
ปี 2565	1,000	16,650,000.00	23	333	5,981,450.00	5,148,000.00	833,450.00	86.07
รวม	7,452	121,173,750.00	205	5,838	92,275,689.00	89,300,239.00	2,975,450.00	96.78



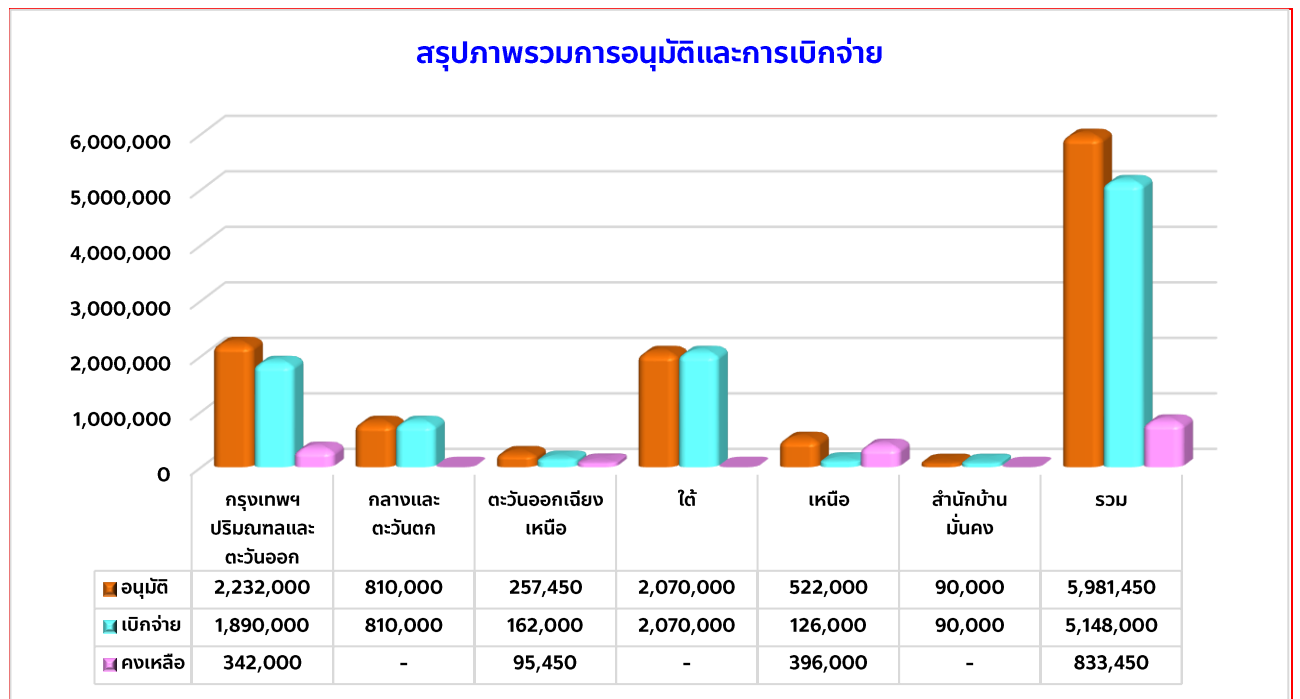
1. จำนวนโครงการและงบประมาณที่มีการอนุมัติ

สามารถอนุมัติโครงการจำนวน 23 โครงการ 333 ครั้วเรือน งบประมาณรวม 5.981 ล้านบาท คงเหลือ งบประมาณที่ยังไม่อนุมัติรวม 10.668 ล้านบาท แสดงรายละเอียดแยกภูมิภาค ดังนี้

ภาค	อนุมัติ			คืบจนงบประมาณ			อนุมัติสุทธิ		
	คก.	เรือน	งบประมาณ	คก.	ครั้วเรือน	งบประมาณ	คก.	ครั้วเรือน	งบประมาณ
กรุงเทพฯ ปริมณฑลและตะวันออก	5	124	2,232,000.00	-	-	-	5	124	2,232,000.00
กลางและตะวันตก	2	45	810,000.00	-	-	-	2	45	810,000.00
ตะวันออกเฉียงเหนือ	3	15	257,450.00	-	-	-	3	15	257,450.00
ใต้	5	115	2,070,000.00	-	-	-	5	115	2,070,000.00
เหนือ	6	29	522,000.00	-	-	-	6	29	522,000.00
สำนักบ้านมั่นคง	2	5	90,000.00	-	-	-	2	5	90,000.00
รวม	23	333	5,981,450.00	-	-	-	23	333	5,981,450.00

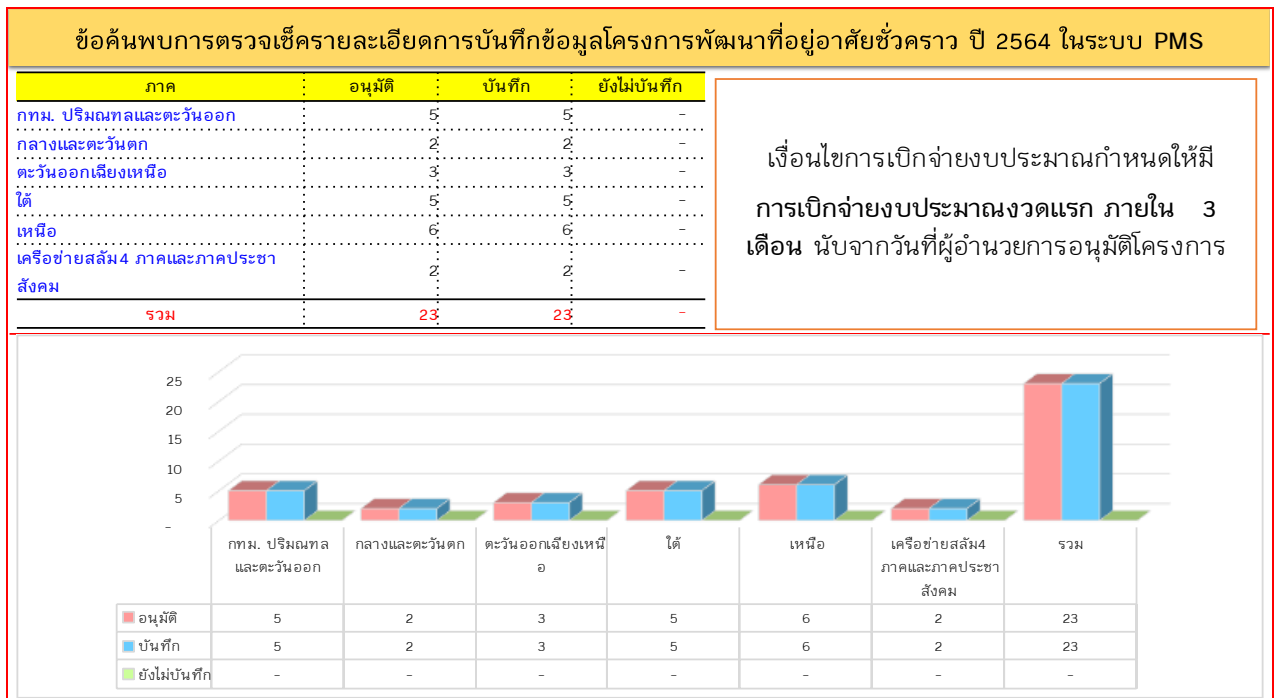
2. จำนวนงบประมาณที่มีการเบิกจ่าย

เบิกจ่ายงบประมาณได้ 5.148 ล้านบาท คิดเป็นร้อยละ 86.07 ของงบอนุมัติ คงเหลืองบประมาณที่ยังไม่เบิกจ่าย 0.833 ล้านบาท แสดงรายละเอียดแยกภูมิภาค ดังนี้



3. ผลการตรวจข้อมูลโครงการพัฒนาที่อยู่อาศัยชั่วคราว กรณีไฟไหม้ ไล่อื้อในระบบโปรแกรม Codi-PM

จากการตรวจทานข้อมูลโครงการสนับสนุนโครงการพัฒนาที่อยู่อาศัยชั่วคราว กรณีไฟไหม้ ไล่อื้อ ปีงบประมาณ 2565 ในภาพรวมการบันทึกข้อมูลในฐานระบบซึ่งประกอบด้วย ข้อมูลโครงการ ข้อมูลที่ตั้ง และการแนบไฟล์เอกสาร จากจำนวนโครงการทั้งหมด 23 โครงการ ทั้งนี้ขอให้ตรวจสอบความถูกต้อง และขอให้แนบเอกสารรายละเอียดตามที่กำหนด ซึ่งข้อมูลที่ได้รับการบันทึกในระบบจะนำไปสู่การตรวจสอบของหน่วยงานภายในและภายนอกองค์กร และการประมวลผลข้อมูลภาพรวมโครงการ



รายงานสถานะโครงการพัฒนาคุณภาพชีวิตของผู้มีรายได้น้อยในชุมชนเมืองและชนบท ปีงบประมาณ 2565 ณ ไตรมาส 3 (ตุลาคม 2564 - มิถุนายน 2565)

เงินงบประมาณที่ได้รับการจัดสรร ได้กำหนดแผนเป้าหมายเพื่อพัฒนาชุมชนเมืองและชนบทให้มีความเข้มแข็ง ครอบคลุมพื้นที่เป้าหมาย 500 ตำบล/เมือง วงเงินรวม 73,439,170 บาท (เจ็ดสิบล้านสามพันสี่แสนสามหมื่นเก้าพันหนึ่งร้อยเจ็ดสิบบาทถ้วน) หักเป็นงบดำเนินงาน 2,449,170 บาท (สองล้านสี่แสนสี่หมื่นเก้าพันหนึ่งร้อยเจ็ดสิบบาทถ้วน) คงเหลือดำเนินการ 70,990,000 บาท (เจ็ดสิบล้านเก้าแสนเก้าหมื่นบาทถ้วน) ที่มาของงบประมาณประกอบด้วย

- งบประมาณอุดหนุนประจำปีงบประมาณ พ.ศ. 2565 จำนวน 32,655,600 บาท แบ่งเป็น
 - (1) งบสนับสนุนการพัฒนา จำนวน 30,206,430 บาท
 - (2) งบเพื่อการบริหารจัดการโครงการ จำนวน 2,449,170 บาท
- งบประมาณโครงการบ้านมั่นคง ที่ไม่มีภาระผูกพัน จำนวน 40,783,570 บาท

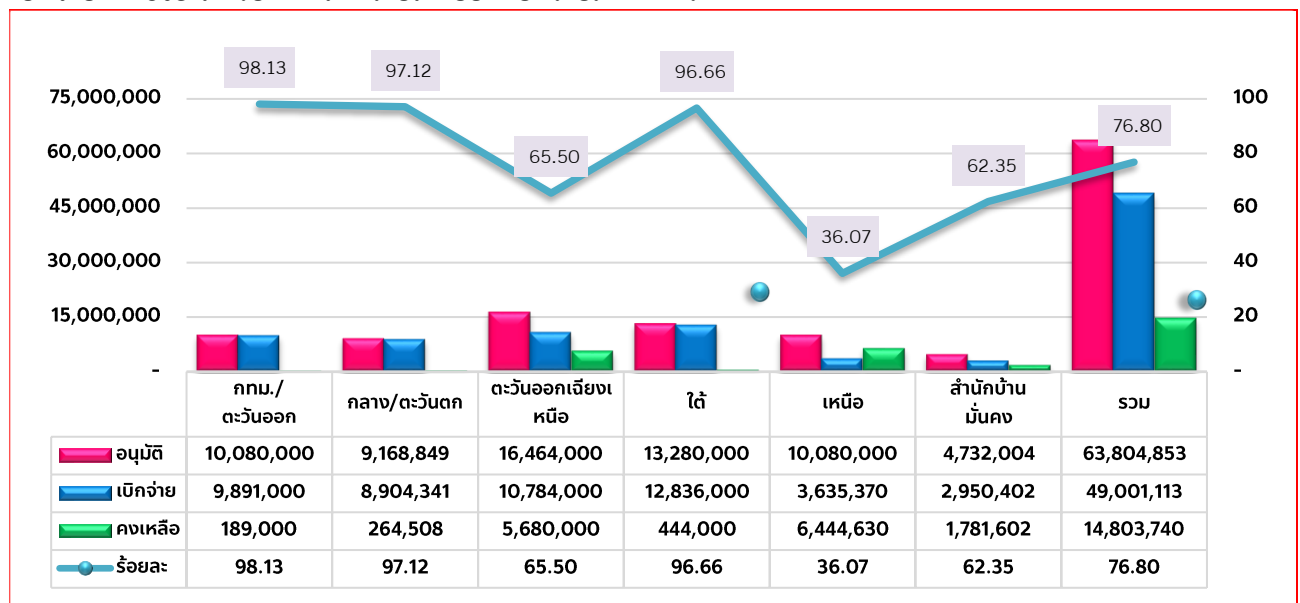
1. จำนวนโครงการและงบประมาณที่มีการอนุมัติ

สามารถอนุมัติโครงการจำนวน 739 โครงการ 723 ตำบล งบประมาณรวม 63.805 ล้านบาท คงเหลืองบประมาณที่ยังไม่อนุมัติรวม 7.185 ล้านบาท แสดงรายละเอียดแยกภูมิภาค ดังนี้

ภาค	กรอบงบ	จำนวนโครงการ	จังหวัด	ตำบล/เมือง	อนุมัติ		รวมทั้งสิ้น	คงเหลือของอนุมัติ
					ตำบล/เมือง	ภาค		
กรุงเทพฯ ปริมณฑลและตะวันออก	10,080,000.00	140	13	139	9,600,000.00	480,000.00	10,080,000.00	-
กลางและตะวันตก	10,080,000.00	103	13	102	8,688,849.00	480,000.00	9,168,849.00	911,151.00
ตะวันออกเฉียงเหนือ	16,480,000.00	202	20	201	15,984,000.00	480,000.00	16,464,000.00	16,000.00
ใต้	10,080,000.00	145	14	144	9,600,000.00	480,000.00	10,080,000.00	-
เหนือ	13,280,000.00	138	17	137	12,800,000.00	480,000.00	13,280,000.00	-
สำนักบ้านมั่นคง	10,990,000.00	11	-	-	4,732,004.00	-	4,732,004.00	6,257,996.00
รวม	70,990,000.00	739	77	723	61,404,853.00	2,400,000.00	63,804,853.00	7,185,147.00

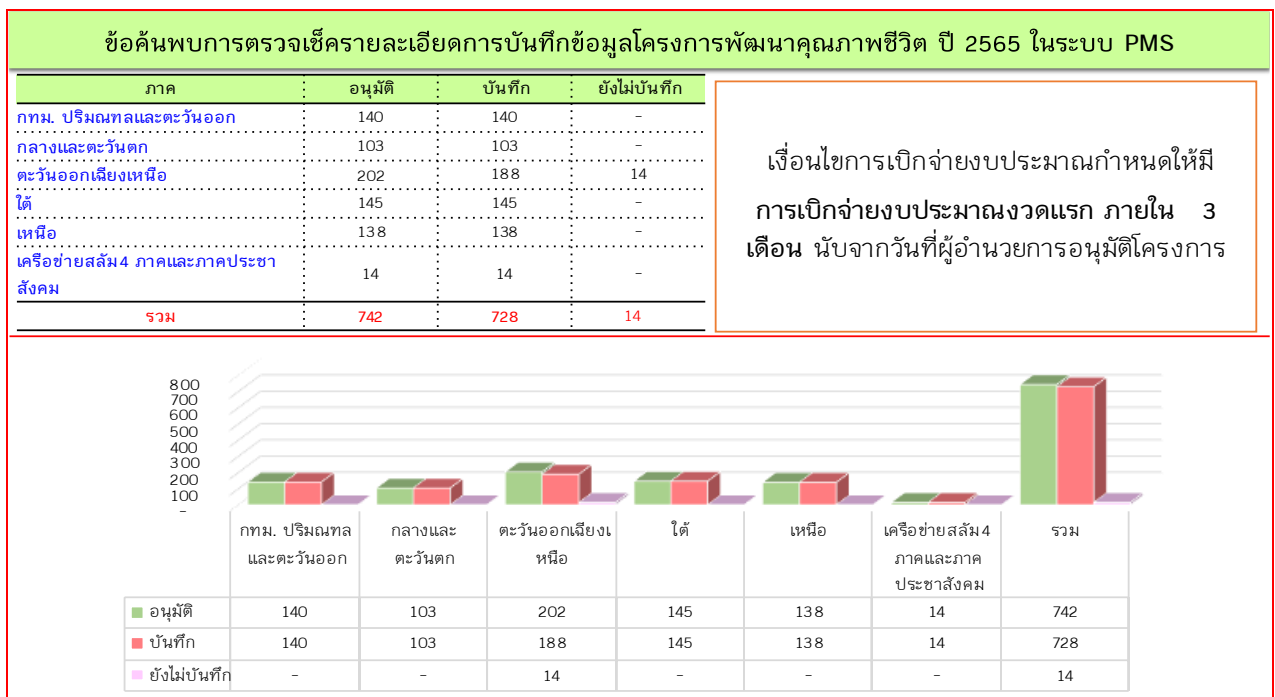
2. จำนวนงบประมาณที่มีการเบิกจ่าย

เบิกจ่ายงบประมาณได้ 49.001 ล้านบาท คิดเป็นร้อยละ 76.80 ของงบอนุมัติ คงเหลืองบประมาณที่ยังไม่เบิกจ่าย 14.803 ล้านบาท แสดงรายละเอียดแยกภูมิภาค ดังนี้



3. ผลการตรวจข้อมูลโครงการพัฒนาคุณภาพชีวิตของผู้มีรายได้น้อยในชุมชนเมืองและชนบท ในระบบโปรแกรม Codi-PM

จากการตรวจทานข้อมูลโครงการพัฒนาคุณภาพชีวิตของผู้มีรายได้น้อยในชุมชนเมืองและชนบท ปีงบประมาณ 2565 ในภาพรวมการบันทึกข้อมูลในฐานระบบซึ่งประกอบด้วย ข้อมูลโครงการ ข้อมูลที่ตั้ง และการแนบไฟล์เอกสาร จากจำนวนโครงการทั้งหมด 742 โครงการ พบว่ามีการบันทึกข้อมูลจำนวน 728 โครงการ ทั้งนี้ขอให้สำนักงานภาคทุกภาค ดำเนินการบันทึกข้อมูลในฐานระบบให้ครบถ้วนพร้อมตรวจสอบความถูกต้อง และขอให้แนบเอกสาร รายละเอียดตามที่กำหนด ซึ่งข้อมูลที่ได้รับการบันทึกในระบบจะนำไปสู่การตรวจสอบของหน่วยงานภายในและภายนอกองค์กร และการประมวลผลข้อมูลภาพรวมโครงการ



จึงเรียนมาเพื่อโปรดทราบ