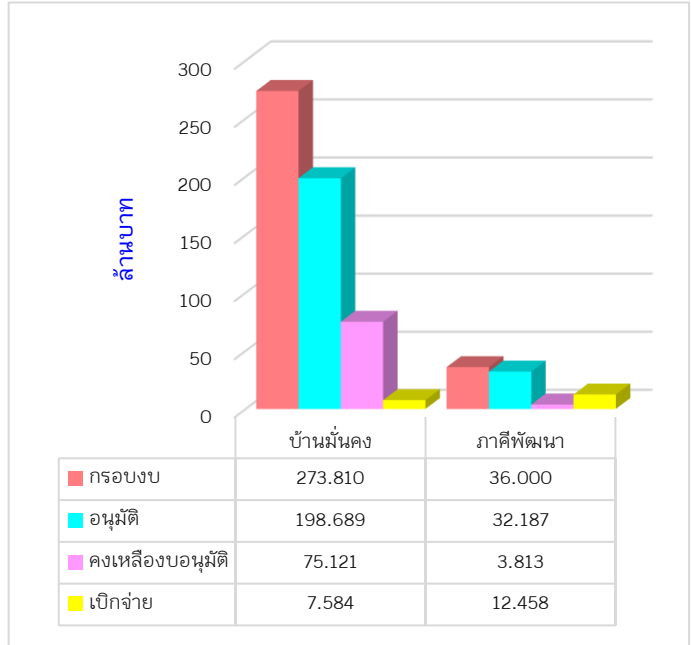


**รายงานสถานะโครงการบ้านมั่นคง
ปีงบประมาณ 2565 ณ 30 เมษายน 2565**

รายงานสรุปผลการอนุมัติ กลุ่มโครงการอนุมัติใหม่ ปี 2565 (เปรียบเทียบเป้าหมายผลลัพธ์)

ตามทิศทางการทำงานการแก้ไขปัญหาที่อยู่อาศัยทั้งเมือง ในการดำเนินโครงการบ้านมั่นคง เกิดการสร้างเครือข่ายเมือง การพัฒนาความเข้มแข็งของขบวนเครือข่ายองค์กรชุมชน และการพัฒนาคุณภาพโครงการซึ่งมีเป้าหมายในการทำงานปี 2565 โดยมีเป้าหมายดำเนินการ 3,750 ครั้วเรือนทั่วประเทศ ดังนั้นสำนักบ้านมั่นคงและที่ดิน จึงได้รวบรวม ผลการพิจารณาโครงการบ้านมั่นคง ณ



วันวันที่ 30 เมษายน 2565 สามารถอนุมัติโครงการจำนวน 67 โครงการ 3,858 ครั้วเรือน จำแนกเป็นโครงการแก้ไขปัญหาที่อยู่อาศัยชุมชนแออัด จำนวน 26 โครงการ 3,858 ครั้วเรือน สนับสนุนการพัฒนากระบวนกร จำนวน 19 โครงการ และสนับสนุนภาคีพัฒนา จำนวน 22 โครงการ ภาพรวมการอนุมัติงบประมาณ ปี 2565 รวมทั้งสิ้น 230.876 ล้านบาท รายละเอียดดังนี้

โครงการ	กรอบงบประมาณ	การอนุมัติ		การเบิกจ่ายงบประมาณ				งบประมาณที่ยังไม่อนุมัติ (ล้านบาท)
		จำนวนโครงการ	งบอนุมัติ (ล้านบาท)	จ่ายแล้ว (ล้านบาท)	งบคงเหลือรอเบิกจ่าย (ล้านบาท)	ร้อยละเบิกจ่ายจากงบอนุมัติ	ร้อยละเบิกจ่ายจากกรอบงบ	
โครงการแก้ไขปัญหาที่อยู่อาศัยชุมชนแออัด (บ้านมั่นคง)	273.810	45	198.689	7.584	191.105	3.82	2.77	75.121
พัฒนากระบวนกรเมือง (สนับสนุนภาคีพัฒนา)	36.000	22	32.187	12.458	19.729	38.70	34.60	3.813
รวม	309.810	67	230.876	20.042	210.834	8.68	6.47	78.934

1. จำนวนโครงการและงบประมาณที่มีการอนุมัติ

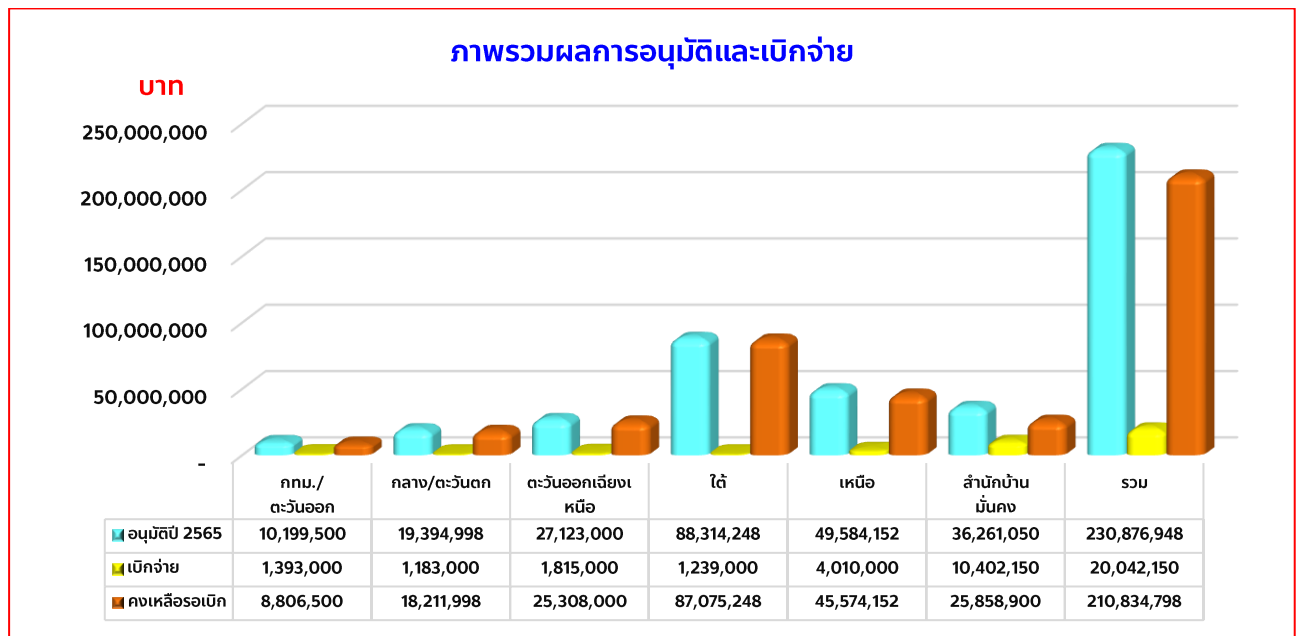
เป้าหมายในการทำงานปี 2565 โดยมีเป้าหมายดำเนินการ 3,750 ครั้วเรือน ทั่วประเทศ สามารถอนุมัติ 67 โครงการ 3,858 ครั้วเรือน วงเงิน 230.876 ล้านบาท จำแนกรายภาคได้ดังนี้

สรุปผลการอนุมัติโครงการบ้านมั่นคง เปรียบเทียบกับเป้าหมายผลลัพธ์ ปี 2564

ภาค	ผลการอนุมัติตามมติคณะอนุกรรมการบ้านมั่นคงฯ						งบพัฒนากระบวนเมือง		รวมอนุมัติทั้งสิ้น
	โครงการ	จังหวัด	เมือง	ชนบท	รวม	จำนวนเงิน	โครงการ	จำนวนเงิน	
กทม./ตะวันออก	4	1	-	231	231	8,899,500	2	1,300,000	10,199,500
กลาง/ตะวันตก	8	5	16	365	381	18,094,998	2	1,300,000	19,394,998
ตะวันออกเฉียงเหนือ	7	1	-	376	376	26,723,000	1	400,000	27,123,000
ใต้	14	6	925	630	1,555	86,314,248	4	2,000,000	88,314,248
เหนือ	8	3	148	891	1,039	43,504,152	3	6,080,000	49,584,152
สำนักบ้านมั่นคง	4	1	189	87	276	15,153,750	10	21,107,300	36,261,050
รวม	45	17	1,278	2,580	3,858	198,689,648	22	32,187,300	230,876,948

2. จำนวนงบประมาณที่มีการเบิกจ่าย กลุ่มโครงการอนุมัติใหม่ปี 2565

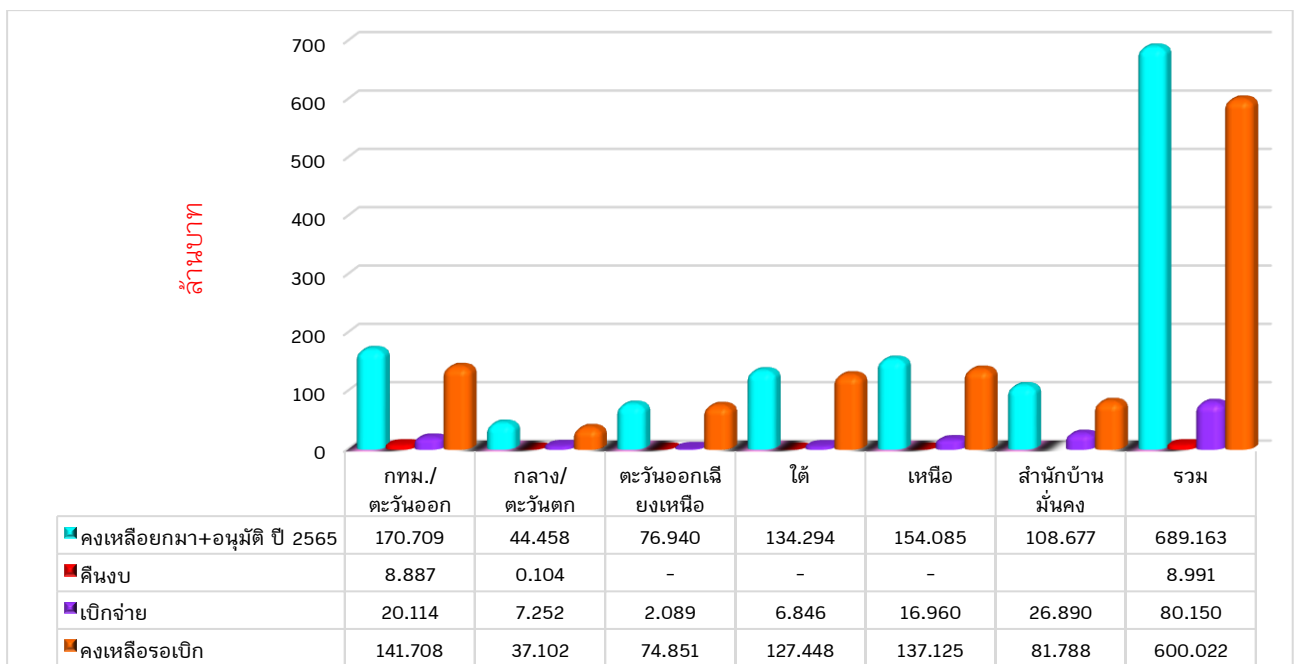
เบิกจ่ายงบประมาณได้ 20.042 ล้านบาท คิดเป็นร้อยละ 8.68 ของงบอนุมัติ คงเหลืองบประมาณที่ยังไม่เบิกจ่าย 210.834 ล้านบาท ทั้งนี้ เจ็อนไขการเบิกจ่ายงบประมาณกำหนดให้มีการเบิกจ่ายงบประมาณงวดแรก ภายใน 6 เดือน นับจากวันที่ผู้อำนวยการอนุมัติโครงการ แสดงรายละเอียดแยกรายภาค ดังนี้



**รายงานภาพรวมการเบิกจ่ายงบประมาณโครงการบ้านมั่นคง เปรียบเทียบยอดคงเหลือ รอเบิกจ่าย
ยกมาจากปีก่อนร่วมกับโครงการที่ผ่านกระบวนการพิจารณาอนุมัติประจำปี 2565**

ในปีงบประมาณ 2565 โครงการบ้านมั่นคงมีเงินสนับสนุนองค์กรชุมชนคงเหลือรอเบิกจ่ายยกมาจากปี 2564 จำนวน 458.286 ล้านบาท รวมกับงบสนับสนุนองค์กรชุมชนที่ผ่านการพิจารณาอนุมัติใหม่ปี 2565 ทั้งสิ้น 230.876 ล้านบาท รวมงบประมาณรอเบิกจ่ายทั้งสิ้นจำนวน 689.162 ล้านบาท จำแนกรายภาคได้ดังนี้

ภาค	คงเหลือยกมา+อนุมัติ ปี 2565	คืบจบ	เบิกจ่าย	คงเหลือรอเบิก	ร้อยละ เบิกจ่าย
กทม./ตะวันออก	170,708,976.00	8,886,750.00	20,114,000.00	141,708,226.00	11.78
กลาง/ตะวันตก	44,458,115.00	103,750.00	7,252,377.00	37,101,988.00	16.31
ตะวันออกเฉียงเหนือ	76,939,612.50	-	2,089,000.00	74,850,612.50	2.72
ใต้	134,293,881.00	-	6,845,515.00	127,448,366.00	5.10
เหนือ	154,084,888.00	-	16,959,650.00	137,125,238.00	11.01
สำนักบ้านมั่นคง	108,677,187.00		26,889,536.00	81,787,651.00	24.74
รวม	689,162,659.50	8,990,500.00	80,150,078.00	600,022,081.50	11.63



รายงานสถานะโครงการบ้านพอเพียง ปีงบประมาณ 2565 ณ 30 เมษายน 2565

เงินงบประมาณที่ได้รับการจัดสรร ได้กำหนดแผนเป้าหมายเพื่อช่วยเหลือชุมชน จำนวนทั้งสิ้น 24,700 ครัวเรือน วงเงินรวม 555,750,000 บาท (ห้าร้อยห้าสิบล้านห้าแสนห้าหมื่นบาทถ้วน) หักเป็นงบดำเนินงาน 29,621,475 บาท (ยี่สิบล้านเก้าแสนหกแสนสองหมื่นหนึ่งพันสี่ร้อยเจ็ดสิบบาทถ้วน) คงเหลือดำเนินการ 526,128,525 บาท (ห้าร้อยยี่สิบล้านหนึ่งแสนสองหมื่นแปดพันห้าร้อยยี่สิบบาทถ้วน)

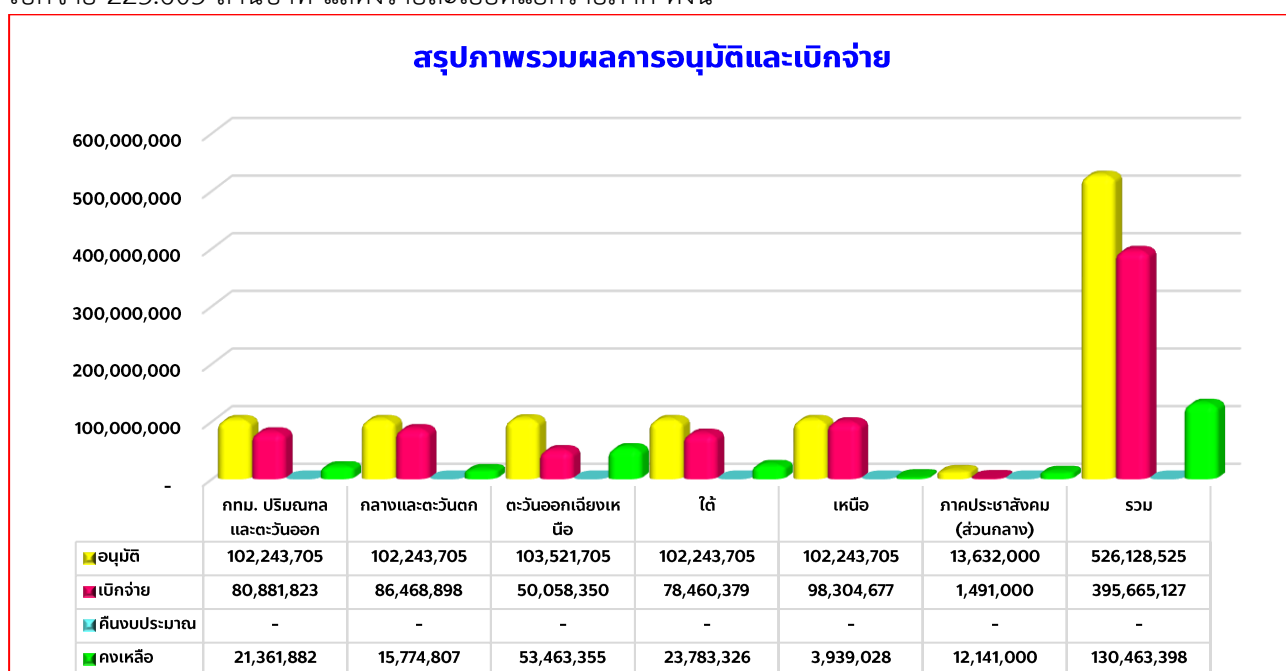
1. จำนวนโครงการและงบประมาณที่มีการอนุมัติ

สามารถอนุมัติโครงการจำนวน 2,289 โครงการ 77 จังหวัด 2,187 ตำบล 25,108 ครัวเรือน งบประมาณรวม 526.128 ล้านบาท แสดงรายละเอียดแยกภูมิภาค ดังนี้

ภาค	เป้า หมาย	กรอบงบ	ผลการอนุมัติตามมติคณะทำงานพิจารณาโครงการ					คงเหลืออนุมัติ
			โครงการ	จังหวัด	ตำบล	ครัวเรือน	จำนวนเงิน	
กทม./ตะวันออก	4,800	102,243,705.00	254	13	240	4,810	102,243,705.00	-
กลาง/ตะวันตก	4,800	102,243,705.00	375	13	361	5,025	102,243,705.00	-
ตะวันออกเฉียงเหนือ	4,860	103,521,705.00	801	20	769	4,888	103,521,705.00	-
ใต้	4,800	102,243,705.00	280	14	264	4,831	102,243,705.00	-
เหนือ	4,800	102,243,705.00	571	17	553	4,914	102,243,705.00	-
สำนักบ้านมั่นคง	640	13,632,000.00	8	-	-	640	13,632,000.00	-
รวม	24,700	526,128,525.00	2,289	77	2,187	25,108	526,128,525.00	-

2. จำนวนงบประมาณที่มีการเบิกจ่าย

เบิกจ่ายงบประมาณได้ 348.148 ล้านบาท คิดเป็นร้อยละ 66.17 ของงบบุญติ คงเหลืองบประมาณที่ยังไม่เบิกจ่าย 223.603 ล้านบาท แสดงรายละเอียดแยกภูมิภาค ดังนี้



รายงานสถานะโครงการพัฒนาที่อยู่อาศัยชั่วคราว กรณีไฟไหม้ ไล้รื้อ
ปีงบประมาณ 2565 ณ 30 เมษายน 2565

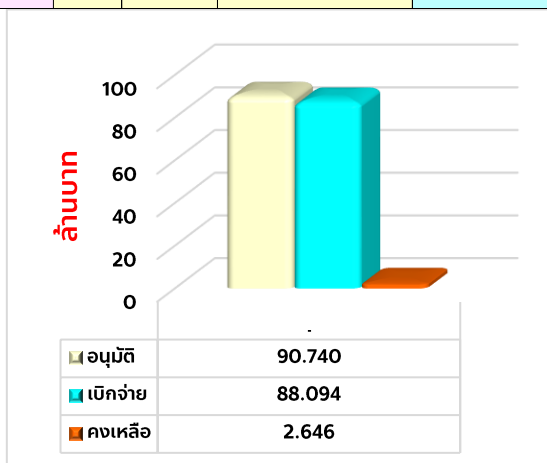
โครงการพัฒนาที่อยู่อาศัยชั่วคราว กรณีไฟไหม้ ไล้รื้อได้รับเงินงบประมาณจากรัฐตั้งแต่ปี 2559-2565 กำหนดแผนเป้าหมายเพื่อช่วยเหลือชุมชนรวมทั้งสิ้น 7,452 ครัวเรือน วงเงินรวม 134,137,500 บาท หักเป็นค่าใช้จ่ายในการดำเนินงาน 12,963,750 บาท ดังนั้นคงเหลืองบดำเนินการทั้งสิ้น 121,173,750 บาท เกิดการสนับสนุนงบประมาณให้กับขบวนองค์กรชุมชนในระดับชุมชน โดยสำนักงานภาคเป็นผู้สนับสนุนงบประมาณรายโครงการสามารถดำเนินการได้จำนวน 5,752 ครัวเรือน วงเงินอนุมัติรวม 90,740,239 บาท ยังเหลือเป้าหมายดำเนินการอีก 1,700 ครัวเรือน งบประมาณคงเหลือในการดำเนินการตามแผนงานโครงการ วงเงินรวมทั้งสิ้น 30,433,511 บาท แสดงรายละเอียดดังตารางต่อไปนี้

รับเงินงบประมาณจากรัฐ

กรอบขบ	เป้าหมายครัวเรือน	งบรับจากรัฐ	งบดำเนินงานพัฒนา 10%	คงเหลืองบดำเนินการ	อนุมัติสุกร			คงเหลืองบดำเนินการ
					คก.	เรือน	จำนวนเงิน	
ปี 2559	1,170	21,060,000.00	2,106,000.00	18,954,000.00	30	1,448	16,346,447.00	2,607,553.00
ปี 2560	1,082	19,477,500.00	1,947,750.00	17,529,750.00	37	1,043	17,513,346.00	16,404.00
ปี 2561	1,200	21,600,000.00	2,160,000.00	19,440,000.00	15	1,148	19,385,724.00	54,276.00
ปี 2562	1,000	18,000,000.00	1,800,000.00	16,200,000.00	39	866	15,513,806.00	686,194.00
ปี 2563	1,000	18,000,000.00	1,800,000.00	16,200,000.00	14	504	8,774,707.00	7,425,293.00
ปี 2564	1,000	18,000,000.00	1,800,000.00	16,200,000.00	47	496	8,760,209.00	7,439,791.00
ปี 2565	1,000	18,000,000.00	1,350,000.00	16,650,000.00	18	247	4,446,000.00	12,204,000.00
รวม	7,452	134,137,500.00	12,963,750.00	121,173,750.00	200	5,752	90,740,239.00	30,433,511.00

สรุปการเบิกจ่ายงบประมาณสะสม 2559-2565

กรอบขบ	เป้าหมายครัวเรือน	คงเหลืองบดำเนินการ	อนุมัติสุกร			เบิกจ่าย		ร้อยละ
			คก.	เรือน	จำนวนเงิน	เบิกจ่ายสะสม	คงเหลือรอเบิกจ่าย	
ปี 2559	1,170	18,954,000.00	30	1,448	16,346,447.00	16,346,447.00	-	100.00
ปี 2560	1,082	17,529,750.00	37	1,043	17,513,346.00	17,513,346.00	-	100.00
ปี 2561	1,200	19,440,000.00	15	1,148	19,385,724.00	19,043,724.00	342,000.00	98.24
ปี 2562	1,000	16,200,000.00	39	866	15,513,806.00	15,153,806.00	360,000.00	97.68
ปี 2563	1,000	16,200,000.00	14	504	8,774,707.00	7,874,707.00	900,000.00	89.74
ปี 2564	1,000	16,200,000.00	47	496	8,760,209.00	8,220,209.00	540,000.00	93.84
ปี 2565	1,000	16,650,000.00	18	247	4,446,000.00	3,942,000.00	504,000.00	88.66
รวม	7,452	121,173,750.00	200	5,752	90,740,239.00	88,094,239.00	2,646,000.00	97.08



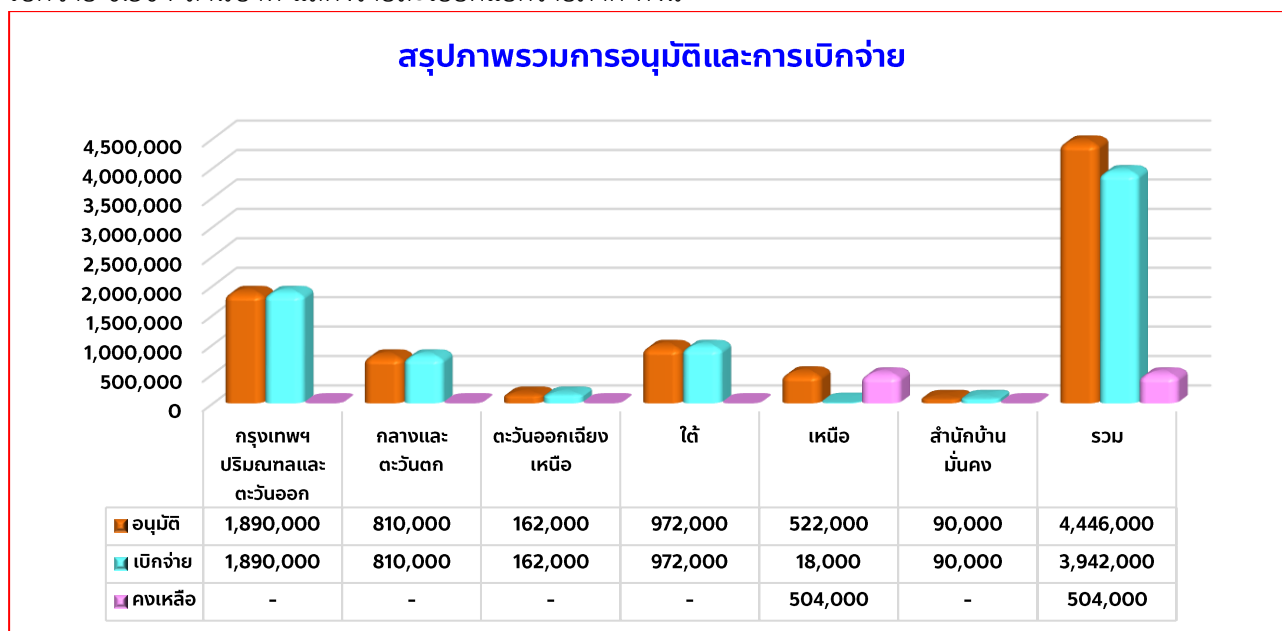
1. จำนวนโครงการและงบประมาณที่มีการอนุมัติ

สามารถอนุมัติโครงการจำนวน 18 โครงการ 247 ครั้วเรือน งบประมาณรวม 4.446 ล้านบาท คงเหลือ งบประมาณที่ยังไม่อนุมัติรวม 12.204 ล้านบาท แสดงรายละเอียดแยกรายภาค ดังนี้

ภาค	อนุมัติ			คืบจนงบประมาณ			อนุมัติสุทธิ		
	คก.	เรือน	งบประมาณ	คก.	ครั้วเรือน	งบประมาณ	คก.	ครั้วเรือน	งบประมาณ
กรุงเทพฯ ปริมณฑลและตะวันออก	4	105	1,890,000.00	-	-	-	4	105	1,890,000.00
กลางและตะวันตก	2	45	810,000.00	-	-	-	2	45	810,000.00
ตะวันออกเฉียงเหนือ	1	9	162,000.00	-	-	-	1	9	162,000.00
ใต้	3	54	972,000.00	-	-	-	3	54	972,000.00
เหนือ	6	29	522,000.00	-	-	-	6	29	522,000.00
สำนักบ้านมั่นคง	2	5	90,000.00	-	-	-	2	5	90,000.00
รวม	18	247	4,446,000.00	-	-	-	18	247	4,446,000.00

2. จำนวนงบประมาณที่มีการเบิกจ่าย

เบิกจ่ายงบประมาณได้ 3.942 ล้านบาท คิดเป็นร้อยละ 88.66 ของงบอนุมัติ คงเหลืองบประมาณที่ยังไม่เบิกจ่าย 0.504 ล้านบาท แสดงรายละเอียดแยกรายภาค ดังนี้



รายงานสถานะโครงการพัฒนาคุณภาพชีวิตของผู้มีรายได้น้อยในชุมชนเมืองและชนบท ปีงบประมาณ 2565 ณ 30 เมษายน 2565)

เงินงบประมาณที่ได้รับการจัดสรร ได้กำหนดแผนเป้าหมายเพื่อพัฒนาชุมชนเมืองและชนบทให้มีความเข้มแข็ง ครอบคลุมพื้นที่เป้าหมาย 500 ตำบล/เมือง วงเงินรวม 73,439,170 บาท (เจ็ดสิบล้านสามพันสี่แสนสามหมื่นเก้าพันหนึ่งร้อยเจ็ดสิบบาทถ้วน) หักเป็นงบดำเนินงาน 2,449,170 บาท (สองล้านสี่แสนสี่หมื่นเก้าพันหนึ่งร้อยเจ็ดสิบบาทถ้วน) คงเหลือดำเนินการ 70,990,000 บาท (เจ็ดสิบล้านเก้าแสนเก้าหมื่นบาทถ้วน) ที่มาของงบประมาณประกอบด้วย

- งบประมาณอุดหนุนประจำปีงบประมาณ พ.ศ. 2565 จำนวน 32,655,600 บาท แบ่งเป็น
 - (1) งบสนับสนุนการพัฒนา จำนวน 30,206,430 บาท
 - (2) งบเพื่อการบริหารจัดการโครงการ จำนวน 2,449,170 บาท
- งบประมาณโครงการบ้านมั่นคง ที่ไม่มีภาระผูกพัน จำนวน 40,783,570 บาท

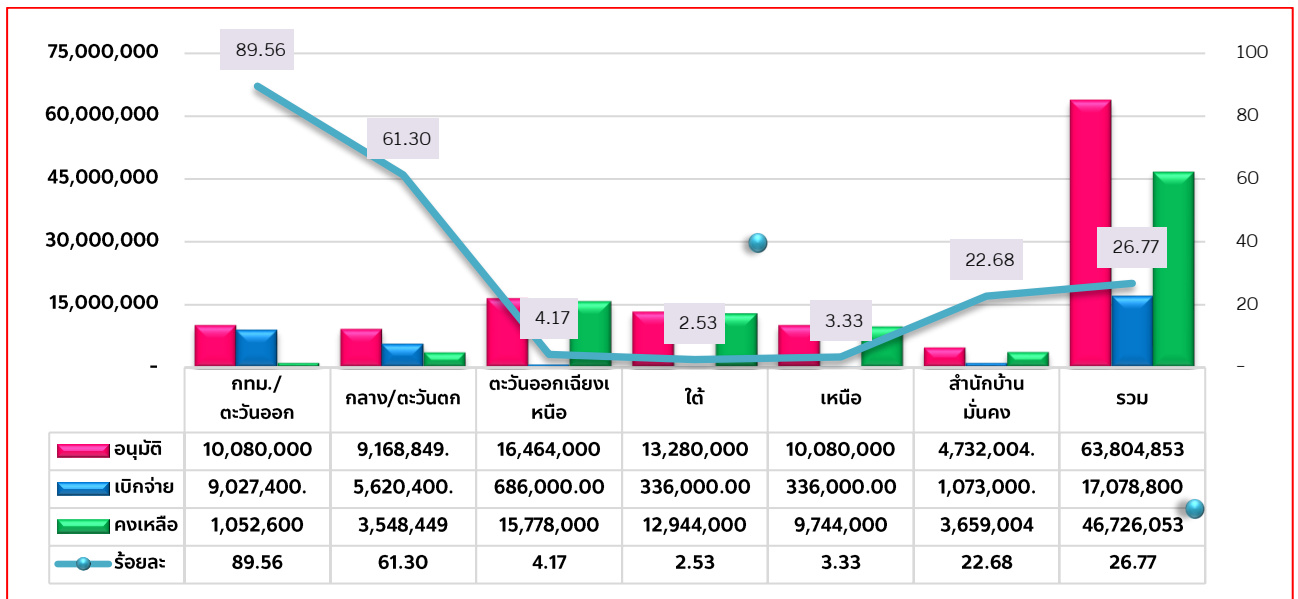
1. จำนวนโครงการและงบประมาณที่มีการอนุมัติ

สามารถอนุมัติโครงการจำนวน 739 โครงการ 723 ตำบล งบประมาณรวม 63.805 ล้านบาท คงเหลืองบประมาณที่ยังไม่อนุมัติรวม 7.185 ล้านบาท แสดงรายละเอียดแยกภูมิภาค ดังนี้

ภาค	กรอบงบ	จำนวนโครงการ	จังหวัด	ตำบล/เมือง	อนุมัติ		รวมทั้งสิ้น	คงเหลือของอนุมัติ
					ตำบล/เมือง	ภาค		
กรุงเทพฯ ปริมณฑลและตะวันออก	10,080,000.00	140	13	139	9,600,000.00	480,000.00	10,080,000.00	-
กลางและตะวันตก	10,080,000.00	103	13	102	8,688,849.00	480,000.00	9,168,849.00	911,151.00
ตะวันออกเฉียงเหนือ	16,480,000.00	202	20	201	15,984,000.00	480,000.00	16,464,000.00	16,000.00
ใต้	10,080,000.00	145	14	144	9,600,000.00	480,000.00	10,080,000.00	-
เหนือ	13,280,000.00	138	17	137	12,800,000.00	480,000.00	13,280,000.00	-
สำนักบ้านมั่นคง	10,990,000.00	11	-	-	4,732,004.00	-	4,732,004.00	6,257,996.00
รวม	70,990,000.00	739	77	723	61,404,853.00	2,400,000.00	63,804,853.00	7,185,147.00

2. จำนวนงบประมาณที่มีการเบิกจ่าย

เบิกจ่ายงบประมาณได้ 17.078 ล้านบาท คิดเป็นร้อยละ 26.77 ของงบอนุมัติ คงเหลืองบประมาณที่ยังไม่เบิกจ่าย 46.726 ล้านบาท แสดงรายละเอียดแยกภูมิภาค ดังนี้



จึงเรียนมาเพื่อโปรดทราบ