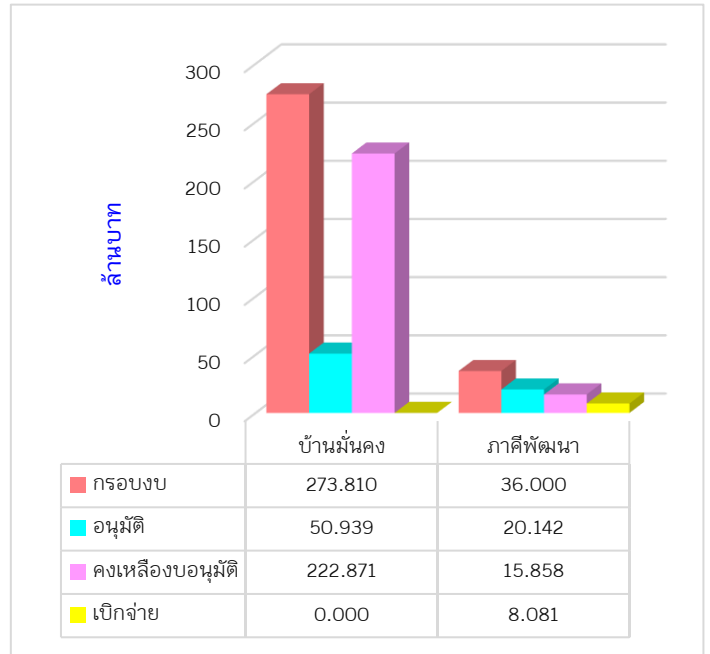


**รายงานสถานะโครงการบ้านมั่นคง
ปีงบประมาณ 2565 ณ 28 กุมภาพันธ์ 2565**

รายงานสรุปผลการอนุมัติ กลุ่มโครงการอนุมัติใหม่ ปี 2565 (เปรียบเทียบเป้าหมายผลลัพธ์)

ตามทิศทางการทำงานการแก้ไขปัญหา ที่อยู่อาศัยทั้งเมือง ในการดำเนินโครงการบ้านมั่นคง เกิดการสร้างเครือข่ายเมือง การพัฒนาความเข้มแข็งของชุมชนเครือข่ายองค์กรชุมชน และการพัฒนาคุณภาพโครงการซึ่งมีเป้าหมายในการทำงาน ปี 2565 โดยมีเป้าหมายดำเนินการ 3,750 ครัวเรือน ทั่วประเทศ ดังนั้นสำนักบ้านมั่นคงและที่ดิน จึงได้รวบรวม ผลการพิจารณาโครงการบ้านมั่นคง ณ วันที่ 28 กุมภาพันธ์ 2565 สามารถอนุมัติโครงการจำนวน 35 โครงการ 911 ครัวเรือน จำแนกเป็น โครงการแก้ไขปัญหาที่อยู่อาศัยชุมชนแออัด จำนวน 5 โครงการ 911 ครัวเรือน สนับสนุน



การ พัฒนาระบบการ จำนวน 19 โครงการ และสนับสนุนภาศพัฒนา จำนวน 11 โครงการ ภาพรวมการอนุมัติงบประมาณ ปี 2565 รวมทั้งสิ้น 71.081 ล้านบาท รายละเอียดดังนี้

โครงการ	ครอบงบประมาณ	การอนุมัติ		การเบิกจ่ายงบประมาณ				งบประมาณที่ยังไม่อนุมัติ (ล้านบาท)
		จำนวนโครงการ	งบอนุมัติ (ล้านบาท)	จ่ายแล้ว (ล้านบาท)	งบคงเหลือรอเบิกจ่าย (ล้านบาท)	ร้อยละเบิกจ่ายจากงบอนุมัติ	ร้อยละเบิกจ่ายจากครอบงบ	
โครงการแก้ไขปัญหาที่อยู่อาศัยชุมชนแออัด (บ้านมั่นคง)	273.810	24	50.939	-	50.939	-	-	222.871
พัฒนาระบบเมือง (สนับสนุนภาศพัฒนา)	36.000	11	20.142	8.081	12.061	40.12	22.45	15.858
รวม	309.810	35	71.081	8.081	63.000	11.37	2.61	238.729

1. จำนวนโครงการและงบประมาณที่มีการอนุมัติ

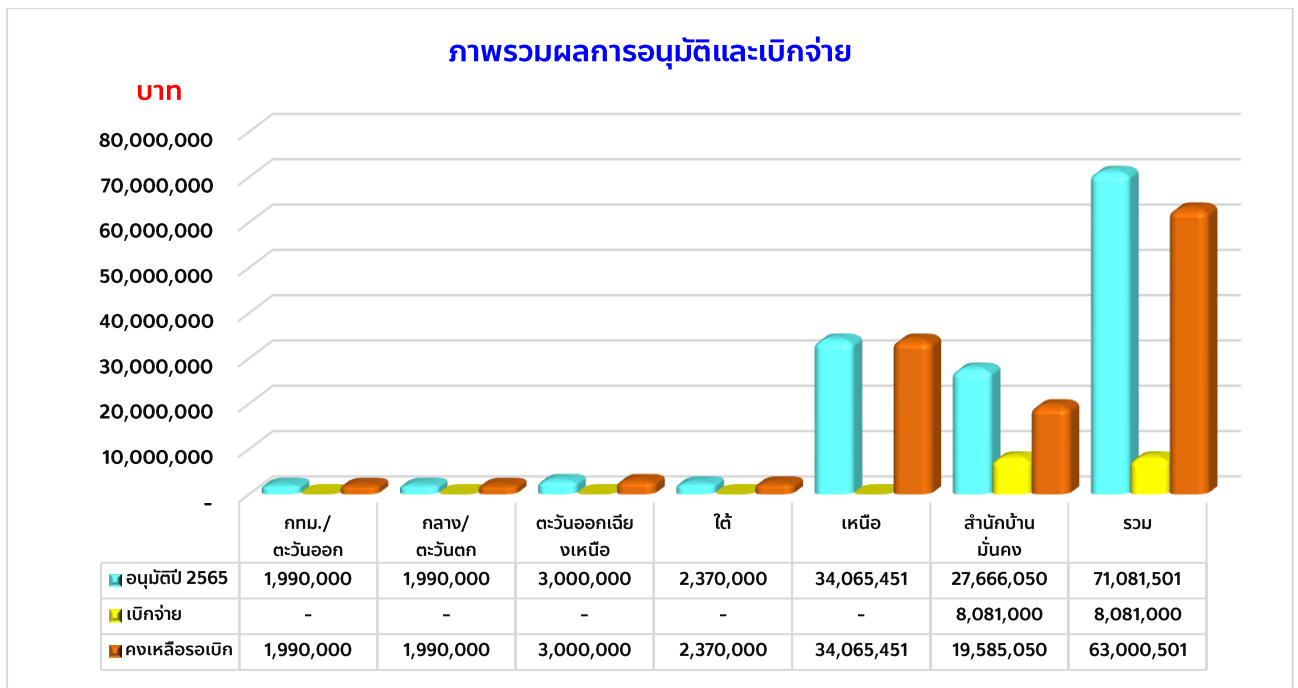
เป้าหมายในการทำงานปี 2565 โดยมีเป้าหมายดำเนินการ 3,750 ครัวเรือน ทั่วประเทศ สามารถอนุมัติโครงการจำนวน 35 โครงการ วงเงิน 71.081 ล้านบาท จำแนกรายภาคได้ดังนี้

สรุปผลการอนุมัติโครงการบ้านมั่นคง เปรียบเทียบกับเป้าหมายผลลัพธ์ ปี 2564

ภาค	ผลการอนุมัติตามมติคณะอนุกรรมการบ้านมั่นคงฯ						งบประมาณกระบวนเมือง		รวมอนุมัติทั้งสิ้น
	โครงการ	จังหวัด	เมือง	ชนบท	รวม	จำนวนเงิน	โครงการ	จำนวนเงิน	
กทม./ตะวันออก	3					1,690,000	1	300,000	1,990,000
กลาง/ตะวันตก	3					1,690,000	1	300,000	1,990,000
ตะวันออกเฉียงเหนือ	5					2,600,000	1	400,000	3,000,000
ใต้	3					1,820,000	1	550,000	2,370,000
เหนือ	6	2		635	635	27,985,451	3	6,080,000	34,065,451
สำนักบ้านมั่นคง	4	3	189	87	276	15,153,750	4	12,512,300	27,666,050
รวม	24	5	189	722	911	50,939,201	11	20,142,300	71,081,501

2. จำนวนงบประมาณที่มีการเบิกจ่าย กลุ่มโครงการอนุมัติใหม่ปี 2565

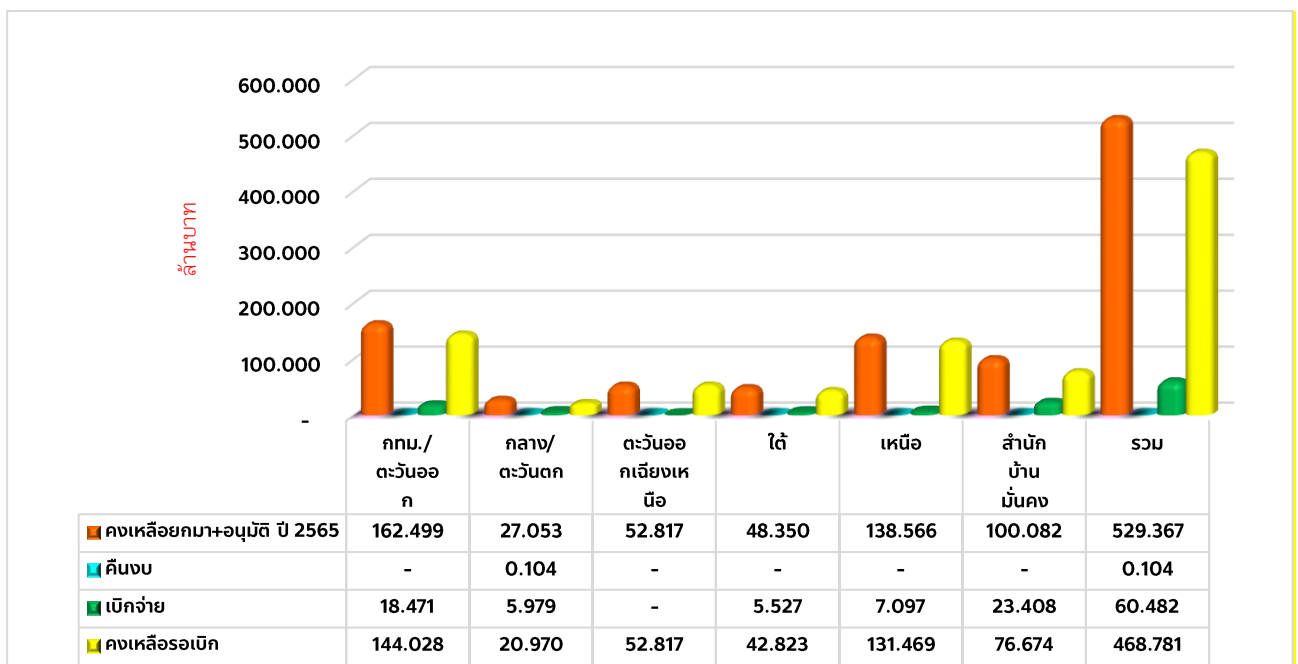
เบิกจ่ายงบประมาณได้ 8.081 ล้านบาท คิดเป็นร้อยละ 11.37 ของงบอนุมัติ คงเหลืองบประมาณที่ยังไม่เบิกจ่าย 63.000 ล้านบาท ทั้งนี้ เงื่อนไขการเบิกจ่ายงบประมาณกำหนดให้มีการเบิกจ่ายงบประมาณงวดแรกภายใน 6 เดือน นับจากวันที่ผู้อำนวยการอนุมัติโครงการ แสดงรายละเอียดแยกรายภาค ดังนี้



รายงานภาพรวมการเบิกจ่ายงบประมาณโครงการบ้านมั่นคง เปรียบเทียบยอดคงเหลือ รอเบิกจ่าย
 ยกมาจากปีก่อนร่วมกับโครงการที่ผ่านกระบวนการพิจารณาอนุมัติประจำปี 2565

ในปีงบประมาณ 2565 โครงการบ้านมั่นคงมีเงินสนับสนุนองค์กรชุมชนคงเหลือรอเบิกจ่ายยกมาจากปี 2564
 จำนวน 458.286 ล้านบาท รวมกับงบสนับสนุนองค์กรชุมชนที่ผ่านการพิจารณาอนุมัติใหม่ปี 2565 ทั้งสิ้น 71.081
 ล้านบาท รวมงบประมาณรอเบิกจ่ายทั้งสิ้นจำนวน 529.367 ล้านบาท จำแนกรายภาคได้ดังนี้

ภาค	คงเหลือยกมา+อนุมัติ ปี 2565	คืบจบ	เบิกจ่าย	คงเหลือรอเบิก	ร้อยละ เบิกจ่าย
กทม./ตะวันออก	162,499,476.00	-	18,471,000.00	144,028,476.00	11.37
กลาง/ตะวันตก	27,053,117.00	103,750.00	5,979,377.00	20,969,990.00	22.10
ตะวันออกเฉียงเหนือ	52,816,612.50	-	-	52,816,612.50	-
ใต้	48,349,633.00	-	5,526,515.00	42,823,118.00	11.43
เหนือ	138,566,187.00	-	7,097,135.00	131,469,052.00	5.12
สำนักบ้านมั่นคง	100,082,187.00	-	23,408,161.00	76,674,026.00	23.39
รวม	529,367,212.50	103,750.00	60,482,188.00	468,781,274.50	11.43



รายงานสถานะโครงการบ้านพอเพียง ปีงบประมาณ 2565 ณ 28 กุมภาพันธ์ 2565

เงินงบประมาณที่ได้รับการจัดสรร ได้กำหนดแผนเป้าหมายเพื่อช่วยเหลือชุมชน จำนวนทั้งสิ้น 24,700 ครัวเรือน วงเงินรวม 555,750,000 บาท (ห้าร้อยห้าสิบล้านห้าแสนห้าหมื่นบาทถ้วน) หักเป็นงบดำเนินงาน 29,621,475 บาท (ยี่สิบล้านหกแสนสองหมื่นหนึ่งพันสี่ร้อยเจ็ดสิบบาทถ้วน) คงเหลือดำเนินการ 526,128,525 บาท (ห้าร้อยยี่สิบล้านหนึ่งแสนสองหมื่นแปดพันห้าร้อยยี่สิบบาทถ้วน)

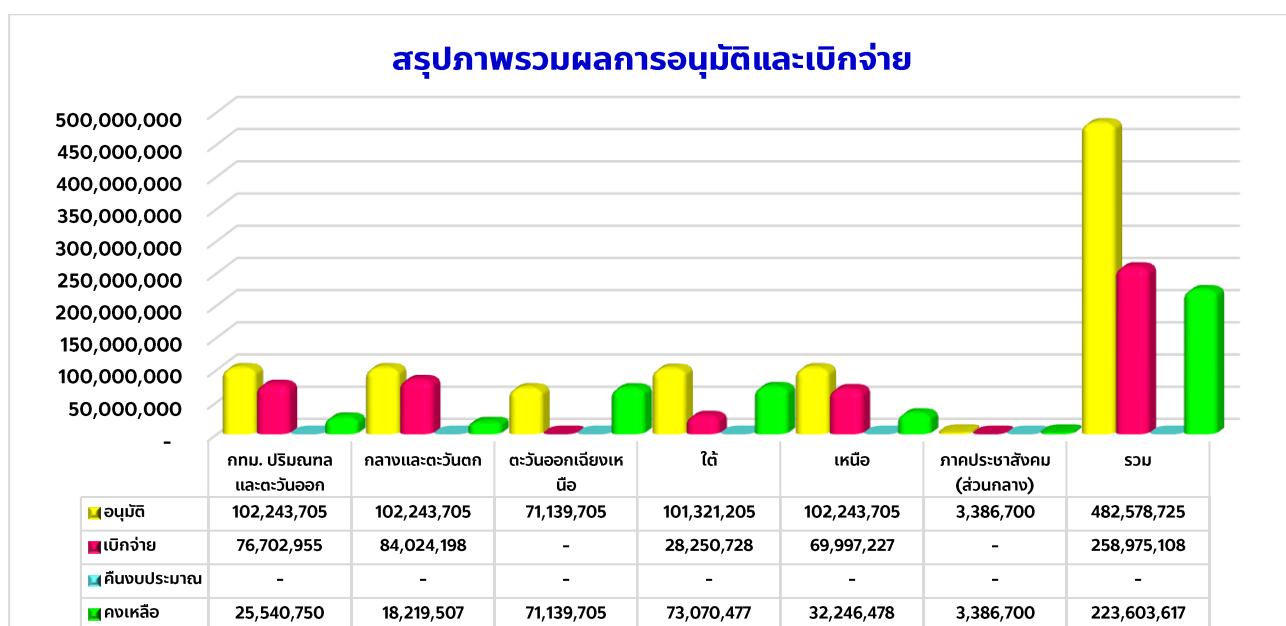
1. จำนวนโครงการและงบประมาณที่มีการอนุมัติ

สามารถอนุมัติโครงการจำนวน 2,000 โครงการ 73 จังหวัด 1,921 ตำบล 23,054 ครัวเรือน งบประมาณรวม 482.579 ล้านบาท แสดงรายละเอียดแยกภูมิภาค ดังนี้

ภาค	เป้า หมาย	กรอบงบ	ผลการอนุมัติตามมติคณะทำงานพิจารณาโครงการ					คงเหลือของอนุมัติ
			โครงการ	จังหวัด	ตำบล	ครัวเรือน	จำนวนเงิน	
กทม./ตะวันออก	4,800	102,243,705.00	254	13	240	4,810	102,243,705.00	-
กลาง/ตะวันตก	4,800	102,243,705.00	375	13	361	5,025	102,243,705.00	-
ตะวันออกเฉียงเหนือ	4,860	103,521,705.00	523	16	506	3,360	71,139,705.00	32,382,000.00
ใต้	4,800	102,243,705.00	276	14	260	4,786	101,321,205.00	922,500.00
เหนือ	4,800	102,243,705.00	571	17	553	4,914	102,243,705.00	-
สำนักบ้านมั่นคง	640	13,632,000.00	1	-	1	159	3,386,700.00	10,245,300.00
รวม	24,700	526,128,525.00	2,000	73	1,921	23,054	482,578,725.00	43,549,800.00

2. จำนวนงบประมาณที่มีการเบิกจ่าย

เบิกจ่ายงบประมาณได้ 258.975 ล้านบาท คิดเป็นร้อยละ 53.66 ของงบอนุมัติ คงเหลืองบประมาณที่ยังไม่เบิกจ่าย 223.603 ล้านบาท แสดงรายละเอียดแยกภูมิภาค ดังนี้



รายงานสถานะโครงการพัฒนาที่อยู่อาศัยชั่วคราว กรณีไฟไหม้ ไลรื้อ
ปีงบประมาณ 2565 ณ 28 กุมภาพันธ์ 2565

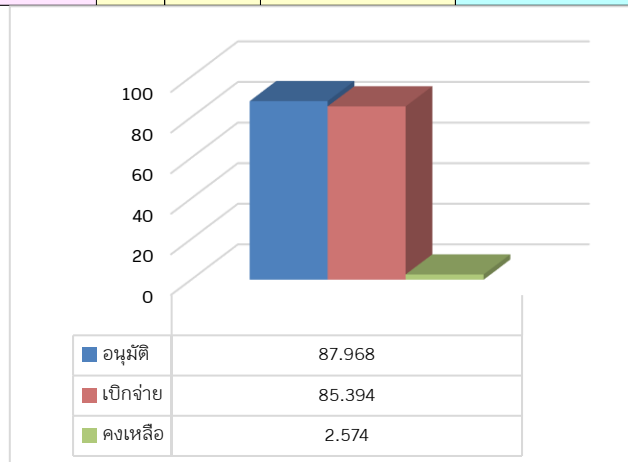
โครงการพัฒนาที่อยู่อาศัยชั่วคราว กรณีไฟไหม้ ไลรื้อได้รับเงินงบประมาณจากรัฐตั้งแต่ปี 2559-2565 กำหนดแผนเป้าหมายเพื่อช่วยเหลือชุมชนรวมทั้งสิ้น 7,452 ครัวเรือน วงเงินรวม 134,137,500 บาท หักเป็นค่าใช้จ่ายในการดำเนินงาน 12,963,750 บาท ดังนั้นคงเหลืองบดำเนินการทั้งสิ้น 121,173,750 บาท เกิดการสนับสนุนงบประมาณให้กับขบวนการองค์กรชุมชนในระดับชุมชน โดยสำนักงานภาคเป็นผู้สนับสนุนงบประมาณรายโครงการสามารถดำเนินการได้จำนวน 5,598 ครัวเรือน วงเงินอนุมัติรวม 87,968,239 บาท ยังเหลือเป้าหมายดำเนินการอีก 1,854 ครัวเรือน งบประมาณคงเหลือในการดำเนินการตามแผนงานโครงการ วงเงินรวมทั้งสิ้น 33,205,511 บาท แสดงรายละเอียดดังตารางต่อไปนี้

รับเงินงบประมาณจากรัฐ

กรอบงบ	เป้าหมายครัวเรือน	งบรับจากรัฐ	งบดำเนินงานพัฒนา 10%	คงเหลืองบดำเนินการ	อนุมัติสุทธิ			คงเหลืองบดำเนินการ
					คก.	เรือน	จำนวนเงิน	
ปี 2559	1,170	21,060,000.00	2,106,000.00	18,954,000.00	30	1,448	16,346,447.00	2,607,553.00
ปี 2560	1,082	19,477,500.00	1,947,750.00	17,529,750.00	37	1,043	17,513,346.00	16,404.00
ปี 2561	1,200	21,600,000.00	2,160,000.00	19,440,000.00	15	1,148	19,385,724.00	54,276.00
ปี 2562	1,000	18,000,000.00	1,800,000.00	16,200,000.00	39	866	15,513,806.00	686,194.00
ปี 2563	1,000	18,000,000.00	1,800,000.00	16,200,000.00	14	504	8,774,707.00	7,425,293.00
ปี 2564	1,000	18,000,000.00	1,800,000.00	16,200,000.00	47	496	8,760,209.00	7,439,791.00
ปี 2565	1,000	18,000,000.00	1,350,000.00	16,650,000.00	11	93	1,674,000.00	14,976,000.00
รวม	7,452	134,137,500.00	12,963,750.00	121,173,750.00	193	5,598	87,968,239.00	33,205,511.00

สรุปการเบิกจ่ายงบประมาณสะสม 2559-2565

กรอบงบ	เป้าหมายครัวเรือน	คงเหลืองบดำเนินการ	อนุมัติสุทธิ			เบิกจ่าย		ร้อยละ
			คก.	เรือน	จำนวนเงิน	เบิกจ่ายสะสม	คงเหลือรอเบิกจ่าย	
ปี 2559	1,170	18,954,000.00	30	1,448	16,346,447.00	16,346,447.00	-	100.00
ปี 2560	1,082	17,529,750.00	37	1,043	17,513,346.00	17,513,346.00	-	100.00
ปี 2561	1,200	19,440,000.00	15	1,148	19,385,724.00	19,043,724.00	342,000.00	98.24
ปี 2562	1,000	16,200,000.00	39	866	15,513,806.00	15,153,806.00	360,000.00	97.68
ปี 2563	1,000	16,200,000.00	14	504	8,774,707.00	7,874,707.00	900,000.00	89.74
ปี 2564	1,000	16,200,000.00	47	496	8,760,209.00	8,220,209.00	540,000.00	93.84
ปี 2565	1,000	16,650,000.00	11	93	1,674,000.00	1,242,000.00	432,000.00	74.19
รวม	7,452	121,173,750.00	193	5,598	87,968,239.00	85,394,239.00	2,574,000.00	97.07



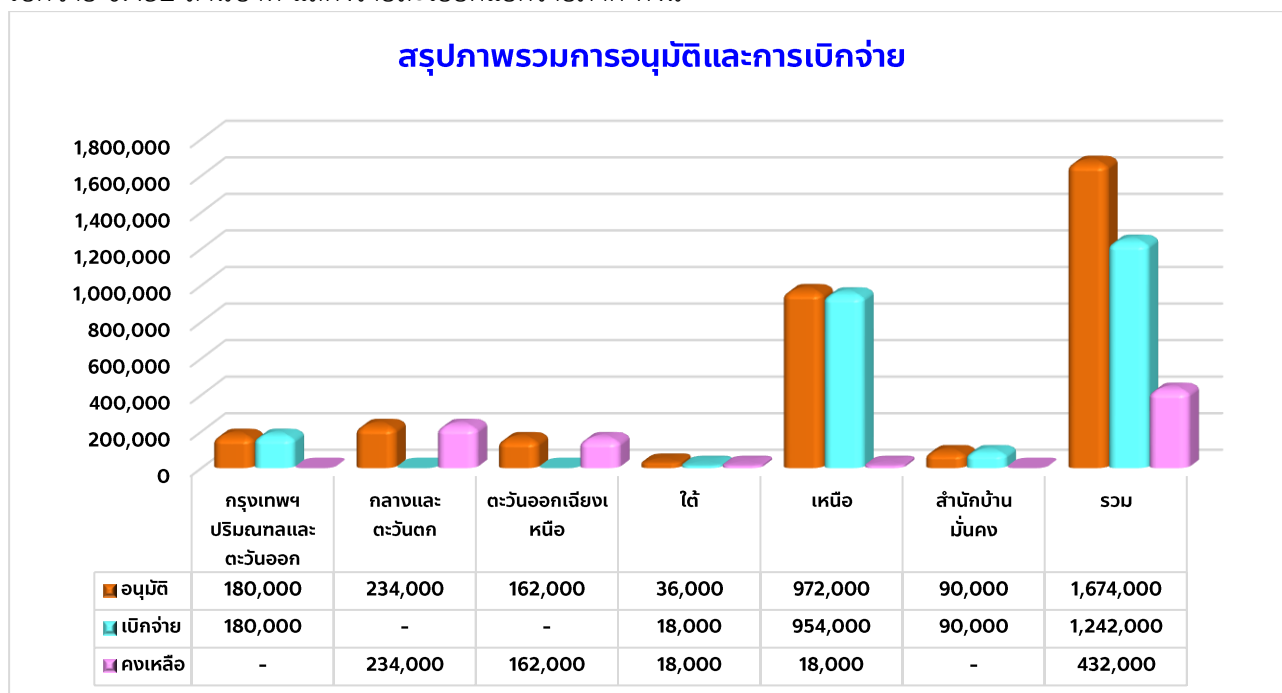
1. จำนวนโครงการและงบประมาณที่มีการอนุมัติ

สามารถอนุมัติโครงการจำนวน 8 โครงการ 77 ครีวเรือน งบประมาณรวม 1.386 ล้านบาท คงเหลือ งบประมาณที่ยังไม่อนุมัติรวม 15.264 ล้านบาท แสดงรายละเอียดแยกภูมิภาค ดังนี้

ภาค	อนุมัติ			คืบจนงบประมาณ			อนุมัติสุทธิ		
	คก.	เรือน	งบประมาณ	คก.	ครีวเรือน	งบประมาณ	คก.	ครีวเรือน	งบประมาณ
กรุงเทพฯ ปริมณฑลและตะวันออก	1	8	144,000.00	-	-	-	1	8	144,000.00
กลางและตะวันตก	-	-	-	-	-	-	0	0	-
ตะวันออกเฉียงเหนือ	1	9	162,000.00	-	-	-	1	9	162,000.00
ใต้	2	53	954,000.00	-	-	-	2	53	954,000.00
เหนือ	2	2	36,000.00	-	-	-	2	2	36,000.00
สำนักบ้านมั่นคง	2	5	90,000.00	-	-	-	2	5	90,000.00
รวม	8	77	1,386,000.00	-	-	-	8	77	1,386,000.00

2. จำนวนงบประมาณที่มีการเบิกจ่าย

เบิกจ่ายงบประมาณได้ 1.242 ล้านบาท คิดเป็นร้อยละ 74.19 ของงบอนุมัติ คงเหลืองบประมาณที่ยังไม่เบิกจ่าย 0.432 ล้านบาท แสดงรายละเอียดแยกภูมิภาค ดังนี้



รายงานสถานะโครงการพัฒนาคุณภาพชีวิตของผู้มีรายได้น้อยในชุมชนเมืองและชนบท
ปีงบประมาณ 2565 ณ 28 กุมภาพันธ์ 2565

เงินงบประมาณที่ได้รับการจัดสรร ได้กำหนดแผนเป้าหมายเพื่อพัฒนาชุมชนเมืองและชนบทให้มีความเข้มแข็ง ครอบคลุมพื้นที่เป้าหมาย 500 ตำบล/เมือง วงเงินรวม 73,439,170 บาท (เจ็ดสิบล้านสามพันสี่แสนสามหมื่นเก้าพันหนึ่งร้อยเจ็ดสิบบาทถ้วน) หักเป็นงบดำเนินงาน 2,449,170 บาท (สองล้านสี่แสนสี่หมื่นเก้าพันหนึ่งร้อยเจ็ดสิบบาทถ้วน) คงเหลือดำเนินการ 70,990,000 บาท (เจ็ดสิบล้านเก้าแสนเก้าหมื่นบาทถ้วน) ที่มาของงบประมาณประกอบด้วย

- งบประมาณอุดหนุนประจำปีงบประมาณ พ.ศ. 2565 จำนวน 32,655,600 บาท แบ่งเป็น
 - (1) งบสนับสนุนการพัฒนา จำนวน 30,206,430 บาท
 - (2) งบเพื่อการบริหารจัดการโครงการ จำนวน 2,449,170 บาท
- งบประมาณโครงการบ้านมั่นคง ที่ไม่มีภาระผูกพัน จำนวน 40,783,570 บาท

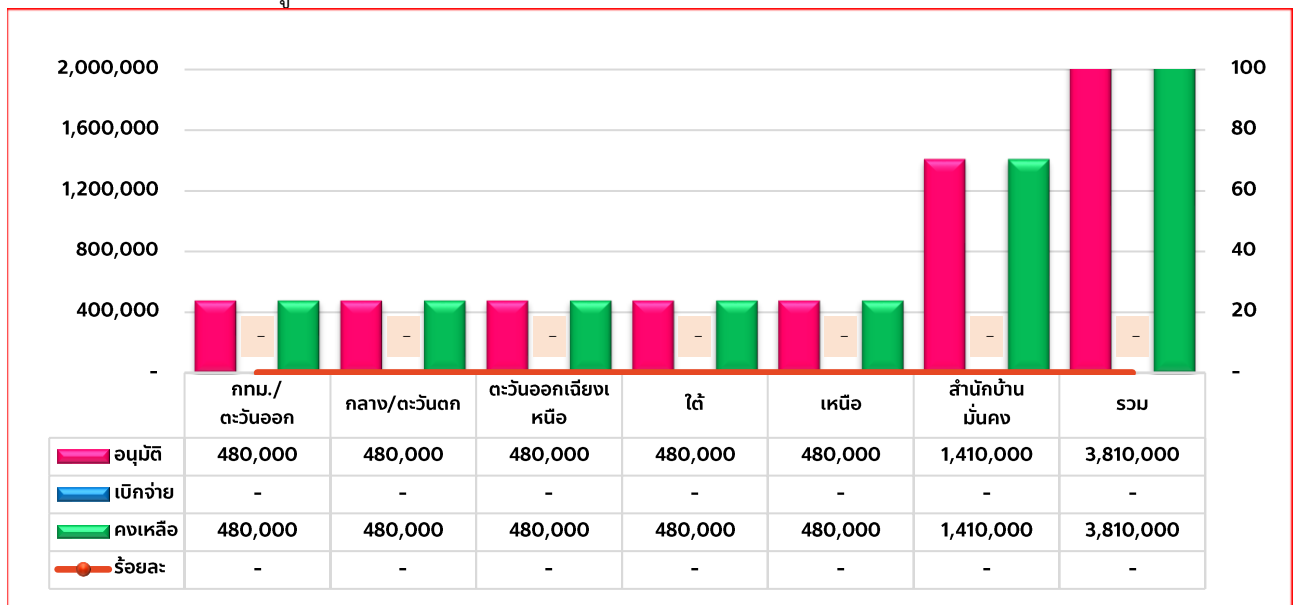
1. จำนวนโครงการและงบประมาณที่มีการอนุมัติ

สามารถอนุมัติโครงการจำนวน 6 โครงการ งบประมาณรวม 3.810 ล้านบาท คงเหลืองบประมาณที่ยังไม่อนุมัติรวม 67.180 ล้านบาท แสดงรายละเอียดแยกรายภาค ดังนี้

ภาค	กรอบงบ	จำนวนโครงการ	จังหวัด	ตำบล/เมือง	อนุมัติ		รวมทั้งสิ้น	คงเหลืองบอนุมัติ
					ตำบล/เมือง	ภาค		
กรุงเทพฯ ปริมณฑลและตะวันออก	13,280,000.00	1	-	-	-	480,000.00	480,000.00	12,800,000.00
กลางและตะวันตก	16,480,000.00	1	-	-	-	480,000.00	480,000.00	16,000,000.00
ตะวันออกเฉียงเหนือ	10,080,000.00	1	-	-	-	480,000.00	480,000.00	9,600,000.00
ใต้	10,080,000.00	1	-	-	-	480,000.00	480,000.00	9,600,000.00
เหนือ	10,080,000.00	1	-	-	-	480,000.00	480,000.00	9,600,000.00
สำนักบ้านมั่นคง	10,990,000.00	1	-	-	1,410,000.00	-	1,410,000.00	9,580,000.00
รวม	70,990,000.00	6	-	-	-	2,400,000.00	3,810,000.00	67,180,000.00

2. จำนวนงบประมาณที่มีการเบิกจ่าย

สำนักงานภาคอยู่ระหว่างการดำเนินการเบิกจ่าย แสดงรายละเอียดแยกรายภาค ดังนี้



จึงเรียนมาเพื่อโปรดทราบ