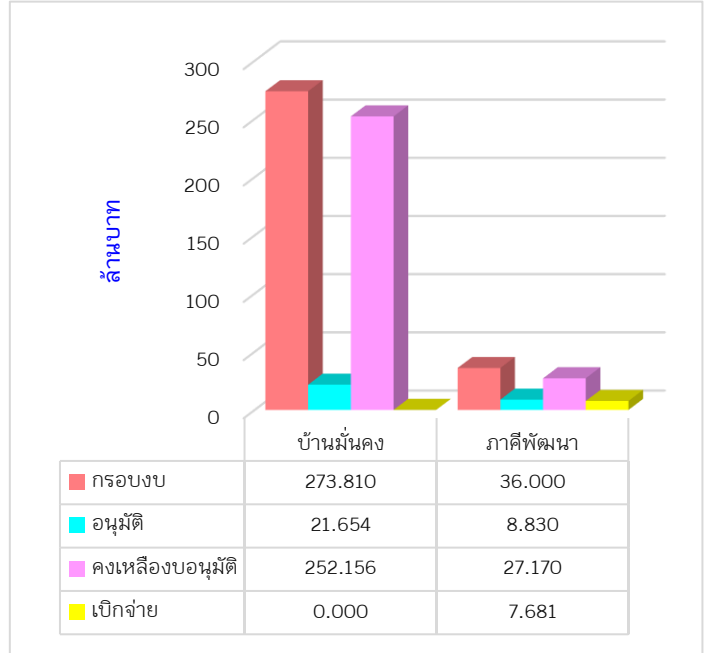


**รายงานสถานะโครงการบ้านมั่นคง  
ปีงบประมาณ 2565 ณ 31 มกราคม 2565**

**รายงานสรุปผลการอนุมัติ กลุ่มโครงการอนุมัติใหม่ ปี 2565 (เปรียบเทียบเป้าหมายผลลัพธ์)**

ตามทิศทางการทำงานการแก้ไขปัญหา ที่อยู่อาศัยทั้งเมือง ในการดำเนินโครงการบ้านมั่นคง เกิดการสร้างเครือข่ายเมือง การพัฒนาความเข้มแข็งของชุมชนเครือข่ายองค์กรชุมชน และการพัฒนาคุณภาพโครงการซึ่งมีเป้าหมายในการทำงาน ปี 2565 โดยมีเป้าหมายดำเนินการ 3,750 ครัวเรือน ทั่วประเทศ ดังนั้นสำนักบ้านมั่นคงและที่ดิน จึงได้รวบรวม ผลการพิจารณาโครงการบ้านมั่นคง ณ วันที่ 31 มกราคม 2565 สามารถอนุมัติโครงการจำนวน 19 โครงการ 276 ครัวเรือน จำแนกเป็น โครงการแก้ไขปัญหาที่อยู่อาศัยชุมชนแออัด จำนวน 3 โครงการ 276 ครัวเรือน สนับสนุน



การ พัฒนาระบบบริการ จำนวน 13 โครงการ และสนับสนุนภาคีพัฒนา จำนวน 3 โครงการ ภาพรวมการอนุมัติงบประมาณ ปี 2565 รวมทั้งสิ้น 24.483 ล้านบาท รายละเอียดดังนี้

โครงการ	กรอบงบประมาณ	การอนุมัติ		การเบิกจ่ายงบประมาณ				งบประมาณที่ยังไม่อนุมัติ (ล้านบาท)
		จำนวนโครงการ	งบอนุมัติ (ล้านบาท)	จ่ายแล้ว (ล้านบาท)	งบคงเหลือรอเบิกจ่าย (ล้านบาท)	ร้อยละเบิกจ่ายจากงบอนุมัติ	ร้อยละเบิกจ่ายจากกรอบงบ	
โครงการแก้ไขปัญหาที่อยู่อาศัยชุมชนแออัด (บ้านมั่นคง)	273.810	16	21.654	-	21.654	-	-	252.156
พัฒนาระบบบริการเมือง (สนับสนุนภาคีพัฒนา)	36.000	3	9.830	7.681	2.149	78.13	21.34	26.170
<b>รวม</b>	<b>309.810</b>	<b>19</b>	<b>31.484</b>	<b>7.681</b>	<b>23.803</b>	<b>24.39</b>	<b>2.48</b>	<b>278.326</b>

## 1. จำนวนโครงการและงบประมาณที่มีการอนุมัติ

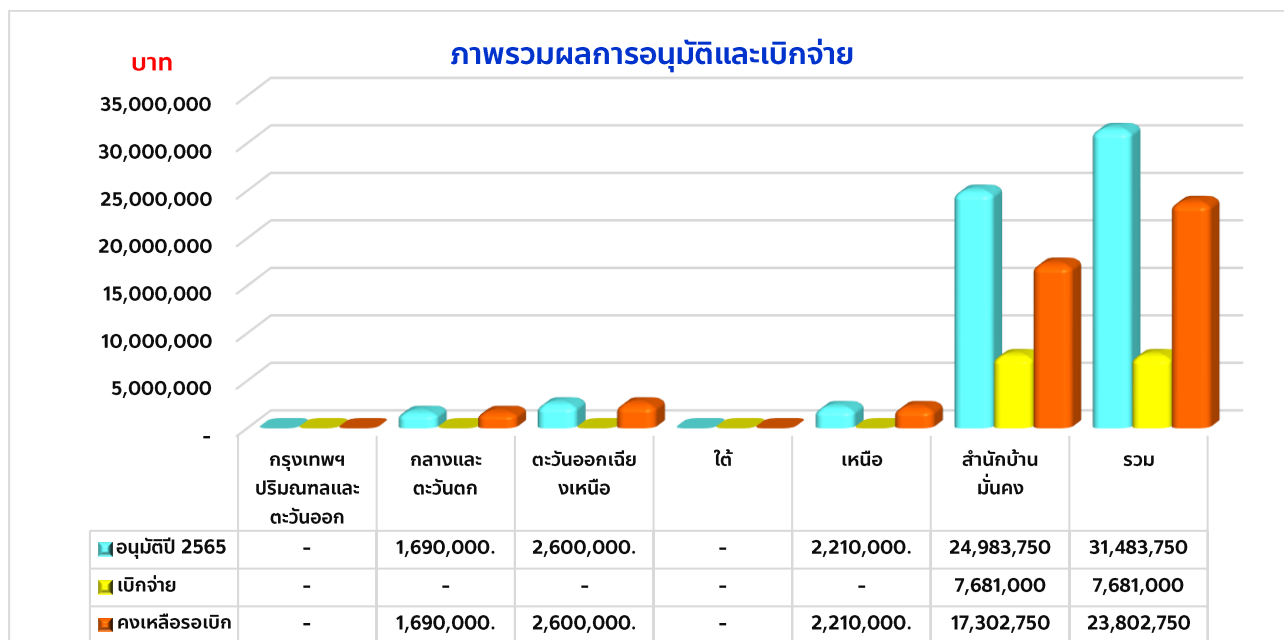
เป้าหมายในการทำงานปี 2565 โดยมีเป้าหมายดำเนินการ 3,750 ครั้วเรือน ทั่วประเทศ สามารถอนุมัติโครงการจำนวน 19 โครงการ วงเงิน 31.484 ล้านบาท จำแนกรายภาคได้ดังนี้

### สรุปผลการอนุมัติโครงการบ้านมั่นคง เปรียบเทียบกับเป้าหมายผลลัพธ์ ปี 2564

ภาค	ผลการอนุมัติตามมติคณะอนุกรรมการบ้านมั่นคงฯ						งบพัฒนากระบวนเมือง		รวมอนุมัติทั้งสิ้น
	โครงการ	จังหวัด	เมือง	ชนบท	รวม	จำนวนเงิน	โครงการ	จำนวนเงิน	
กทม./ตะวันออก									-
กลาง/ตะวันตก	3					1690000			1,690,000
ตะวันออกเฉียงเหนือ	5					2600000			2,600,000
ใต้									-
เหนือ	4					2210000			2,210,000
สำนักบ้านมั่นคง	4	3	189	87	276	15,153,750	3	9,830,000	24,983,750
<b>รวม</b>	<b>16</b>	<b>3</b>	<b>189</b>	<b>87</b>	<b>276</b>	<b>21,653,750</b>	<b>3</b>	<b>9,830,000</b>	<b>31,483,750</b>

## 2. จำนวนงบประมาณที่มีการเบิกจ่าย กลุ่มโครงการอนุมัติใหม่ปี 2565

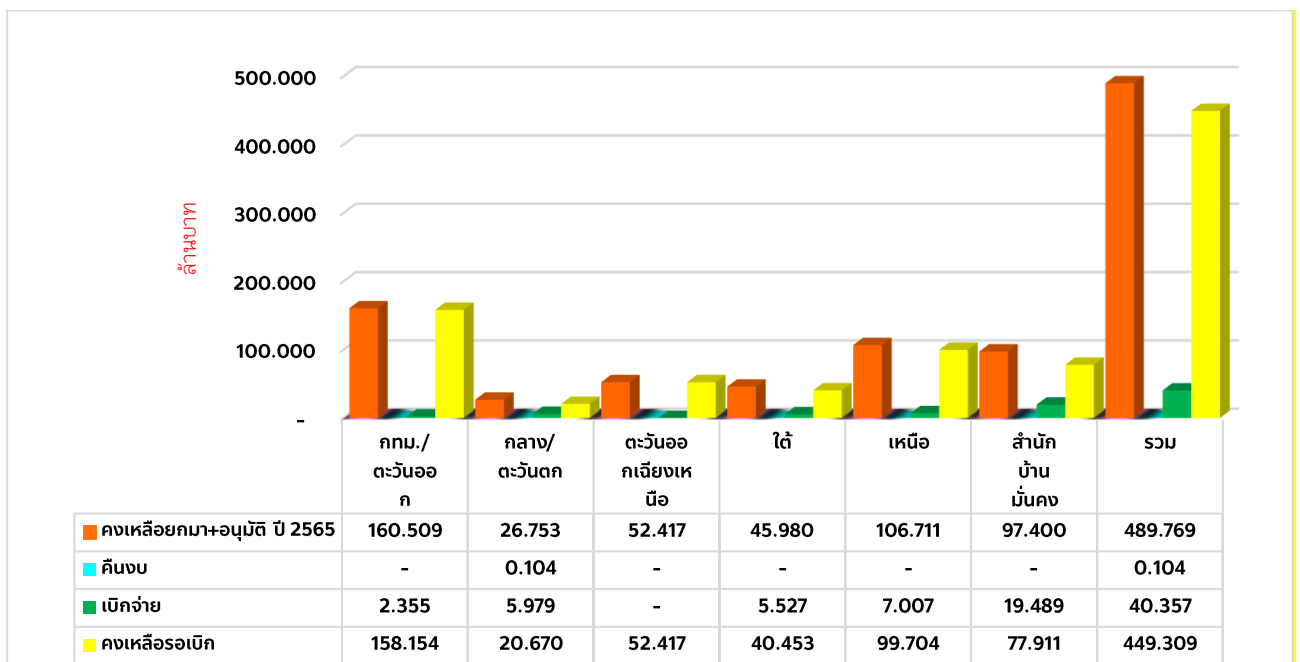
เบิกจ่ายงบประมาณได้ 7.681 ล้านบาท คิดเป็นร้อยละ 24.40 ของงบอนุมัติ คงเหลืองบประมาณที่ยังไม่เบิกจ่าย 23.802 ล้านบาท ทั้งนี้ เงื่อนไขการเบิกจ่ายงบประมาณกำหนดให้มีการเบิกจ่ายงบประมาณงวดแรกภายใน 6 เดือน นับจากวันที่ผู้อำนวยการอนุมัติโครงการ แสดงรายละเอียดแยกรายภาค ดังนี้



**รายงานภาพรวมการเบิกจ่ายงบประมาณโครงการบ้านมั่นคง เปรียบเทียบยอดคงเหลือ รอเบิกจ่าย  
ยกมาจากปีก่อนร่วมกับโครงการที่ผ่านกระบวนการพิจารณาอนุมัติประจำปี 2565**

ในปีงบประมาณ 2565 โครงการบ้านมั่นคงมีเงินสนับสนุนองค์กรชุมชนคงเหลือรอเบิกจ่ายยกมาจากปี 2564 จำนวน 458.286 ล้านบาท รวมกับงบสนับสนุนองค์กรชุมชนที่ผ่านการพิจารณาอนุมัติใหม่ปี 2565 ทั้งสิ้น 31.483 ล้านบาท รวมงบประมาณรอเบิกจ่ายทั้งสิ้นจำนวน 489.769 ล้านบาท จำแนกรายภาคได้ดังนี้

ภาค	คงเหลือยกมา+อนุมัติ ปี 2565	คืบจน	เบิกจ่าย	คงเหลือรอเบิก	ร้อยละ เบิกจ่าย
กทม./ตะวันออก	160,509,476.00	-	2,355,000.00	158,154,476.00	1.47
กลาง/ตะวันตก	26,753,117.00	103,750.00	5,979,377.00	20,669,990.00	22.35
ตะวันออกเฉียงเหนือ	52,416,612.50	-	-	52,416,612.50	-
ใต้	45,979,633.00	-	5,526,515.00	40,453,118.00	12.02
เหนือ	106,710,736.00	-	7,007,135.00	99,703,601.00	6.57
สำนักบ้านมั่นคง	97,399,887.00	-	19,489,125.00	77,910,762.00	20.01
<b>รวม</b>	<b>489,769,461.50</b>	<b>103,750.00</b>	<b>40,357,152.00</b>	<b>449,308,559.50</b>	<b>8.24</b>



**รายงานสถานะโครงการบ้านพอเพียง**  
**ปีงบประมาณ 2565 ณ 31 มกราคม 2565**

เงินงบประมาณที่ได้รับการจัดสรร ได้กำหนดแผนเป้าหมายเพื่อช่วยเหลือชุมชน จำนวนทั้งสิ้น 24,700 ครัวเรือน วงเงินรวม 555,750,000 บาท (ห้าร้อยห้าสิบล้านเจ็ดแสนห้าหมื่นบาทถ้วน) หักเป็นงบดำเนินงาน 29,621,475 บาท (ยี่สิบล้านหกแสนสองหมื่นหนึ่งพันสี่ร้อยเจ็ดสิบบาทถ้วน) คงเหลือดำเนินการ 526,128,525 บาท (ห้าร้อยยี่สิบล้านหนึ่งแสนสองหมื่นแปดพันห้าร้อยยี่สิบบาทถ้วน)

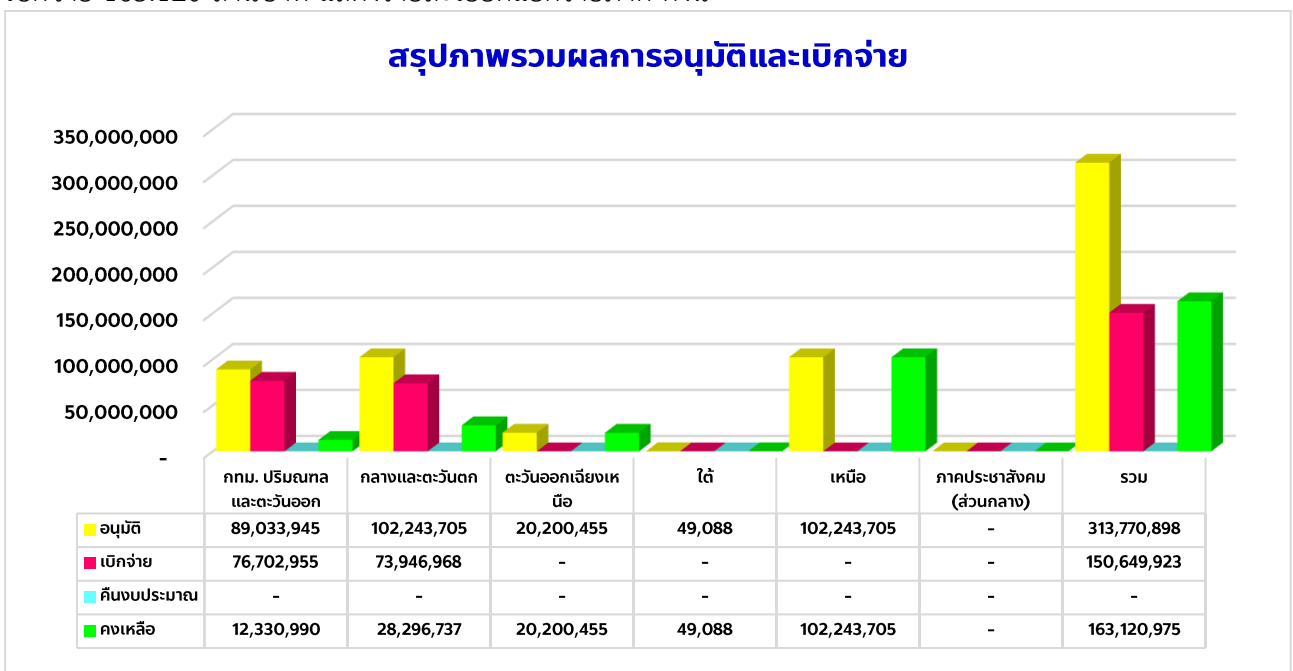
**1. จำนวนโครงการและงบประมาณที่มีการอนุมัติ**

สามารถอนุมัติโครงการจำนวน 1,019 โครงการ 36 จังหวัด 979 ตำบล 12,819 ครัวเรือน งบประมาณรวม 265.966 ล้านบาท แสดงรายละเอียดแยกภูมิภาค ดังนี้

ภาค	เป้า หมาย	กรอบงบ	ผลการอนุมัติตามมติคณะทำงานพิจารณาโครงการ					คงเหลืองบอนุมัติ
			โครงการ	จังหวัด	ตำบล	ครัวเรือน	จำนวนเงิน	
กทม./ตะวันออก	4,800	102,243,705.00	228	11	216	4,180	89,033,945.00	13,209,760.00
กลาง/ตะวันตก	4,800	102,243,705.00	375	13	361	5,025	102,243,705.00	-
ตะวันออกเฉียงเหนือ	4,860	103,521,705.00	121	4	116	939	20,200,455.00	83,321,250.00
ใต้	4,800	102,243,705.00	1	-	-	-	49,088.00	102,194,617.00
เหนือ	4,800	102,243,705.00	571	17	553	4,914	102,243,705.00	-
สำนักบ้านมั่นคง	640	13,632,000.00	-	-	-	-	-	13,632,000.00
<b>รวม</b>	<b>24,700</b>	<b>526,128,525.00</b>	<b>1,296</b>	<b>45</b>	<b>1,246</b>	<b>15,058</b>	<b>313,770,898.00</b>	<b>212,357,627.00</b>

**2. จำนวนงบประมาณที่มีการเบิกจ่าย**

เบิกจ่ายงบประมาณได้ 150.649 ล้านบาท คิดเป็นร้อยละ 48.01 ของงบอนุมัติ คงเหลืองบประมาณที่ยังไม่เบิกจ่าย 163.120 ล้านบาท แสดงรายละเอียดแยกภูมิภาค ดังนี้



## รายงานสถานะโครงการพัฒนาที่อยู่อาศัยชั่วคราว กรณีไฟไหม้ ไลรื้อ ปีงบประมาณ 2565 ณ 31 มกราคม 2565

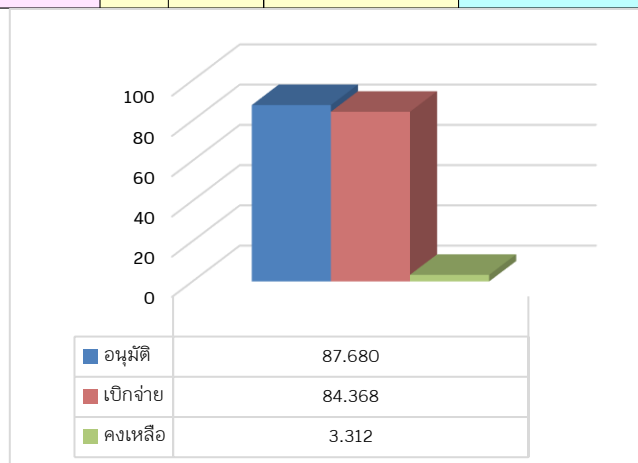
โครงการพัฒนาที่อยู่อาศัยชั่วคราว กรณีไฟไหม้ ไลรื้อได้รับเงินงบประมาณจากรัฐตั้งแต่ปี 2559-2565 กำหนดแผนเป้าหมายเพื่อช่วยเหลือชุมชนรวมทั้งสิ้น 7,452 ครัวเรือน วงเงินรวม 134,137,500 บาท หักเป็นค่าใช้จ่ายในการดำเนินงาน 12,963,750 บาท ดังนั้นคงเหลืองบดำเนินการทั้งสิ้น 121,173,750 บาท เกิดการสนับสนุนงบประมาณให้กับขบวนองค์กรชุมชนในระดับชุมชน โดยสำนักงานภาคเป็นผู้สนับสนุนงบประมาณรายโครงการสามารถดำเนินการได้จำนวน 5,582 ครัวเรือน วงเงินอนุมัติรวม 87,680,239 บาท ยังเหลือเป้าหมายดำเนินการอีก 1,870 ครัวเรือน งบประมาณคงเหลือในการดำเนินการตามแผนงานโครงการ วงเงินรวมทั้งสิ้น 33,493,511 บาท แสดงรายละเอียดดังตารางต่อไปนี้

### รับเงินงบประมาณจากรัฐ

กรอบงบ	เป้าหมาย ครัวเรือน	งบรับจากรัฐ	งบดำเนินงาน พัฒนา 10%	คงเหลือ งบดำเนินการ	อนุมัติสุทธิ			คงเหลือ งบดำเนินการ
					คก.	เรือน	จำนวนเงิน	
ปี 2559	1,170	21,060,000.00	2,106,000.00	18,954,000.00	30	1,448	16,346,447.00	2,607,553.00
ปี 2560	1,082	19,477,500.00	1,947,750.00	17,529,750.00	37	1,043	17,513,346.00	16,404.00
ปี 2561	1,200	21,600,000.00	2,160,000.00	19,440,000.00	15	1,148	19,385,724.00	54,276.00
ปี 2562	1,000	18,000,000.00	1,800,000.00	16,200,000.00	39	866	15,513,806.00	686,194.00
ปี 2563	1,000	18,000,000.00	1,800,000.00	16,200,000.00	14	504	8,774,707.00	7,425,293.00
ปี 2564	1,000	18,000,000.00	1,800,000.00	16,200,000.00	47	496	8,760,209.00	7,439,791.00
ปี 2565	1,000	18,000,000.00	1,350,000.00	16,650,000.00	8	77	1,386,000.00	15,264,000.00
<b>รวม</b>	<b>7,452</b>	<b>134,137,500.00</b>	<b>12,963,750.00</b>	<b>121,173,750.00</b>	<b>190</b>	<b>5,582</b>	<b>87,680,239.00</b>	<b>33,493,511.00</b>

### สรุปการเบิกจ่ายงบประมาณสะสม 2559-2565

กรอบงบ	เป้าหมาย ครัวเรือน	คงเหลือ งบดำเนินการ	อนุมัติสุทธิ			เบิกจ่าย		ร้อยละ
			คก.	เรือน	จำนวนเงิน	เบิกจ่ายสะสม	คงเหลือรอเบิกจ่าย	
ปี 2559	1,170	18,954,000.00	30	1,448	16,346,447.00	16,346,447.00	-	100.00
ปี 2560	1,082	17,529,750.00	37	1,043	17,513,346.00	17,513,346.00	-	100.00
ปี 2561	1,200	19,440,000.00	15	1,148	19,385,724.00	19,043,724.00	342,000.00	98.24
ปี 2562	1,000	16,200,000.00	39	866	15,513,806.00	15,153,806.00	360,000.00	97.68
ปี 2563	1,000	16,200,000.00	14	504	8,774,707.00	7,874,707.00	900,000.00	89.74
ปี 2564	1,000	16,200,000.00	47	496	8,760,209.00	8,220,209.00	540,000.00	93.84
ปี 2565	1,000	16,650,000.00	8	77	1,386,000.00	216,000.00	1,170,000.00	15.58
<b>รวม</b>	<b>7,452</b>	<b>121,173,750.00</b>	<b>190</b>	<b>5,582</b>	<b>87,680,239.00</b>	<b>84,368,239.00</b>	<b>3,312,000.00</b>	<b>96.22</b>



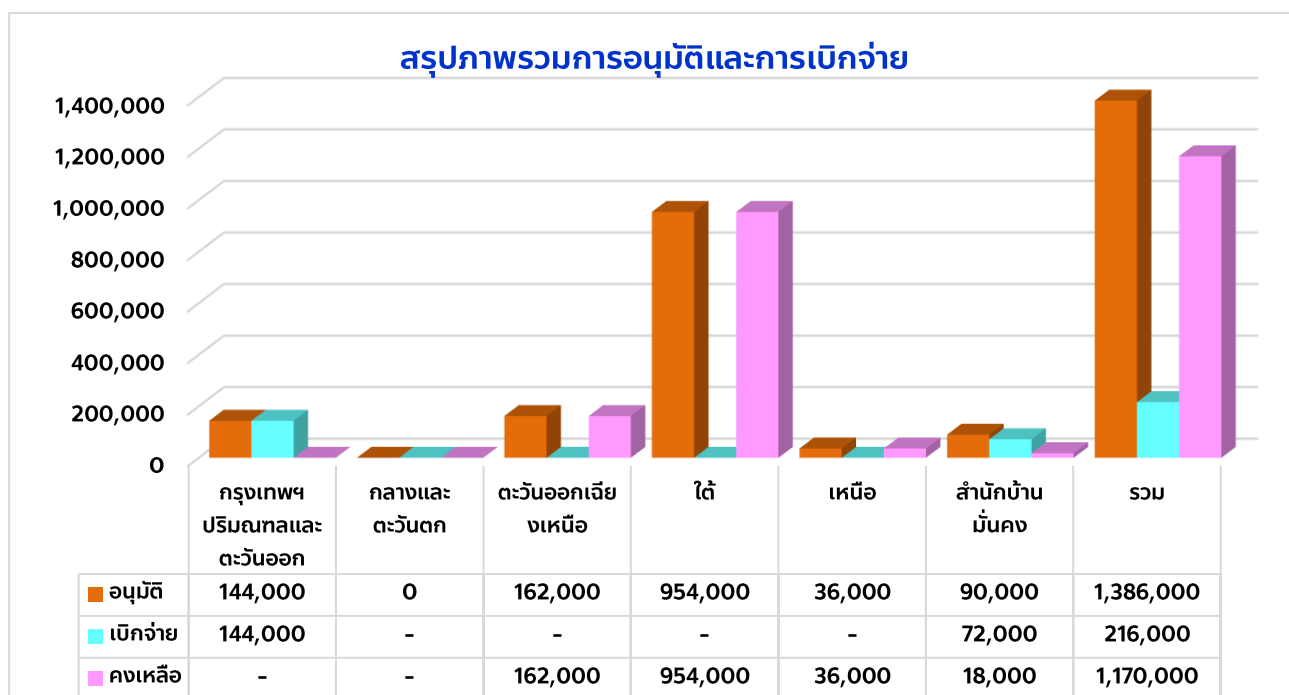
### 1. จำนวนโครงการและงบประมาณที่มีการอนุมัติ

สามารถอนุมัติโครงการจำนวน 8 โครงการ 77 ครั้วเรือน งบประมาณรวม 1.386 ล้านบาท คงเหลือ งบประมาณที่ยังไม่อนุมัติรวม 15.264 ล้านบาท แสดงรายละเอียดแยกภูมิภาค ดังนี้

ภาค	อนุมัติ			คืบจนงบประมาณ			อนุมัติสุทธิ		
	คก.	เรือน	งบประมาณ	คก.	ครั้วเรือน	งบประมาณ	คก.	ครั้วเรือน	งบประมาณ
กรุงเทพฯ ปริมณฑลและตะวันออก	1	8	144,000.00	-	-	-	1	8	144,000.00
กลางและตะวันตก	-	-	-	-	-	-	-	-	-
ตะวันออกเฉียงเหนือ	1	9	162,000.00	-	-	-	-	-	162,000.00
ใต้	2	53	954,000.00	-	-	-	-	-	954,000.00
เหนือ	2	2	36,000.00	-	-	-	-	-	36,000.00
สำนักบ้านมั่นคง	2	5	90,000.00	-	-	-	2	5	90,000.00
<b>รวม</b>	<b>8</b>	<b>77</b>	<b>1,386,000.00</b>	<b>-</b>	<b>-</b>	<b>-</b>	<b>3</b>	<b>13</b>	<b>1,386,000.00</b>

### 2. จำนวนงบประมาณที่มีการเบิกจ่าย

เบิกจ่ายงบประมาณได้ 0.216 ล้านบาท คิดเป็นร้อยละ 15.58 ของงบอนุมัติ คงเหลืองบประมาณที่ยังไม่เบิกจ่าย 1.170 ล้านบาท แสดงรายละเอียดแยกภูมิภาค ดังนี้



## รายงานสถานะโครงการพัฒนาคุณภาพชีวิตของผู้มีรายได้น้อยในชุมชนเมืองและชนบท ปีงบประมาณ 2565 ณ 31 มกราคม 2565

เงินงบประมาณที่ได้รับการจัดสรร ได้กำหนดแผนเป้าหมายเพื่อพัฒนาชุมชนเมืองและชนบทให้มีความเข้มแข็ง ครอบคลุมพื้นที่เป้าหมาย 500 ตำบล/เมือง วงเงินรวม 73,439,170 บาท (เจ็ดสิบล้านสามพันสี่แสนสามหมื่นเก้าพันหนึ่งร้อยเจ็ดสิบบาทถ้วน) หักเป็นงบดำเนินงาน 2,449,170 บาท (สองล้านสี่แสนสี่หมื่นเก้าพันหนึ่งร้อยเจ็ดสิบบาทถ้วน) คงเหลือดำเนินการ 70,990,000 บาท (เจ็ดสิบล้านเก้าแสนเก้าหมื่นบาทถ้วน) ที่มาของงบประมาณประกอบด้วย

- งบประมาณอุดหนุนประจำปีงบประมาณ พ.ศ. 2565 จำนวน 32,655,600 บาท แบ่งเป็น
  - (1) งบสนับสนุนการพัฒนา จำนวน 30,206,430 บาท
  - (2) งบเพื่อการบริหารจัดการโครงการ จำนวน 2,449,170 บาท
- งบประมาณโครงการบ้านมั่นคง ที่ไม่มีภาระผูกพัน จำนวน 40,783,570 บาท

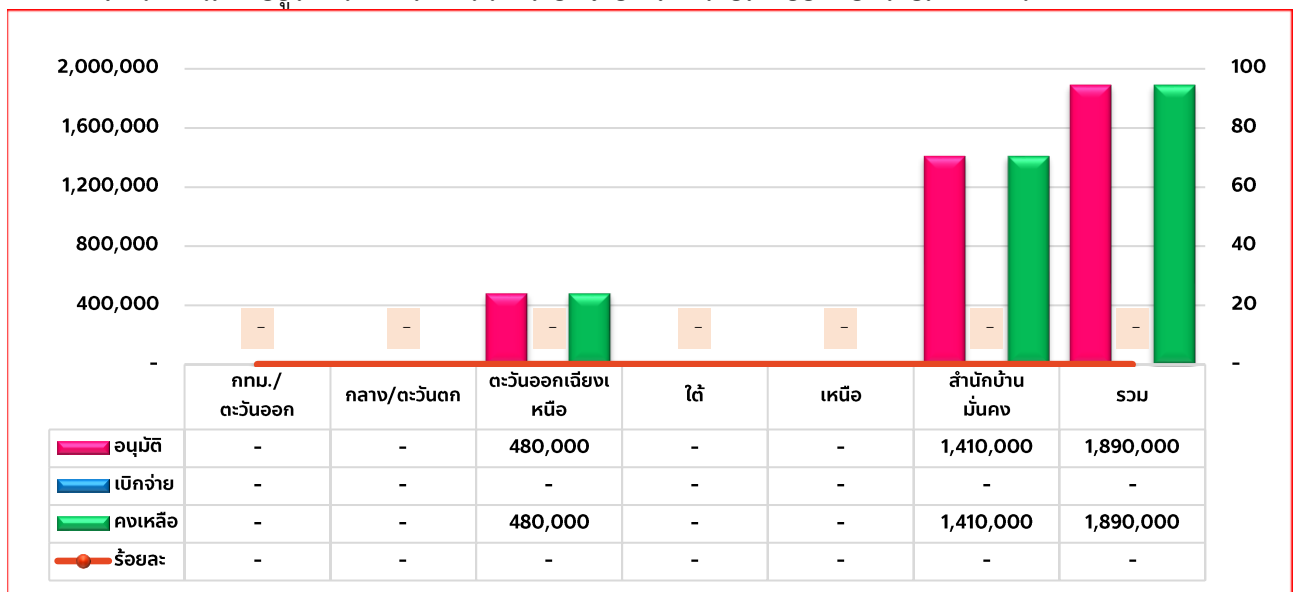
### 1. จำนวนโครงการและงบประมาณที่มีการอนุมัติ

สามารถอนุมัติโครงการจำนวน 2 โครงการ งบประมาณรวม 1.890 ล้านบาท คงเหลืองบประมาณที่ยังไม่อนุมัติรวม 69.100 ล้านบาท แสดงรายละเอียดแยกรายภาค ดังนี้

ภาค	กรอบงบ	จำนวนโครงการ	จังหวัด	ตำบล/เมือง	อนุมัติ		รวมทั้งสิ้น	คงเหลือของอนุมัติ
					ตำบล/เมือง	ภาค		
กรุงเทพฯ ปริมณฑลและตะวันออก	13,280,000.00	-	-	-	-	-	-	13,280,000.00
กลางและตะวันตก	16,480,000.00	-	-	-	-	-	-	16,480,000.00
ตะวันออกเฉียงเหนือ	10,080,000.00	1	-	-	-	480,000.00	480,000.00	9,600,000.00
ใต้	10,080,000.00	-	-	-	-	-	-	10,080,000.00
เหนือ	10,080,000.00	-	-	-	-	-	-	10,080,000.00
สำนักบ้านมั่นคง	10,990,000.00	1	-	-	1,410,000.00	-	1,410,000.00	9,580,000.00
<b>รวม</b>	<b>70,990,000.00</b>	<b>2</b>	<b>-</b>	<b>-</b>	<b>-</b>	<b>480,000.00</b>	<b>1,890,000.00</b>	<b>69,100,000.00</b>

### 2. จำนวนงบประมาณที่มีการเบิกจ่าย

สำนักงานภาคอยู่ระหว่างการดำเนินการเบิกจ่าย แสดงรายละเอียดแยกรายภาค ดังนี้



จึงเรียนมาเพื่อโปรดทราบ