

แบบจัดทำแผน / รายงานผลการปฏิบัติงานและการใช้จ่ายงบประมาณ ประจำปีงบประมาณ พ.ศ. 2564

แบบสรป.301

งบส่วนราชการ / รัฐวิสาหกิจ
 งบกลาง

กระทรวง : กระทรวงการพัฒนาสังคมและความมั่นคงของมนุษย์
 ส่วนราชการ/รัฐวิสาหกิจ : สถาบันพัฒนาองค์กรชุมชน (องค์การมหาชน)

รหัส : 06000
 รหัส : 06006

รายงานแผน
 รายงานผล

หน่วย : ล้านบาท (ทศนิยม 4 ตำแหน่ง)

ยุทธศาสตร์ชาติ - แผนแม่บทภายใต้ยุทธศาสตร์ชาติ - แผนย่อยของแผนแม่บทฯ ยุทธศาสตร์จัดสรร - แผนงาน - เป้าประสงค์เชิงยุทธศาสตร์ เป้าหมายการให้บริการกระทรวง - เป้าหมายการให้บริการหน่วยงาน ผลผลิต/โครงการ - กิจกรรม	หน่วยนับ	รวมทั้งสิ้น			ไตรมาส 1 (ต.ค. - ธ.ค.)			ไตรมาส 2 (ม.ค. - มี.ค.)			ไตรมาส 3 (เม.ย. - มิ.ย.)			ไตรมาส 4 (ก.ค. - ก.ย.)		
		แผน (ต้น พ.ร.บ.)	แผน (ต้น บริหาร)	MR	แผน (ต้น พ.ร.บ.)	แผน (ต้น บริหาร)	MR	แผน (ต้น พ.ร.บ.)	แผน (ต้น บริหาร)	MR	แผน (ต้น พ.ร.บ.)	แผน (ต้น บริหาร)	MR	แผน (ต้น พ.ร.บ.)	แผน (ต้น บริหาร)	MR
ผลสัมฤทธิ์และประโยชน์ที่คาดว่าจะได้รับ																
ผลสัมฤทธิ์ : องค์การชุมชนและเครือข่ายองค์กรชุมชนมีบทบาทในการแก้ไขปัญหาและพัฒนาชีวิตความเป็นอยู่ของสมาชิกในชุมชนอย่างต่อเนื่อง																
ตัวชี้วัดเชิงปริมาณ : จำนวนสมาชิกที่เข้าร่วมตามภารกิจ	คน	940	940	940	300	300		150	150	707	450	450	233	40	40	0
ตัวชี้วัดเชิงปริมาณ : จำนวนตำบลที่มีขีดความสามารถในการพัฒนาชุมชนท้องถิ่นอย่างเป็นรูปธรรม	ตำบล	1,973	1,973	1,973	570	570		456	456	1,025	623	623	948	325	325	0
ตัวชี้วัดเชิงคุณภาพ : ร้อยละของสภาองค์กรชุมชนมีความเข้มแข็งในการขับเคลื่อนการพัฒนาชุมชนท้องถิ่นอย่างเป็นรูปธรรม	ร้อยละ	70	70	100										70	70	100
ตัวชี้วัดเชิงปริมาณ : จำนวนตำบลที่มีแผนธุรกิจในชุมชน	ตำบล	360	360	360	100	100		60	60	213	180	180	147	20	20	0
ตัวชี้วัดเชิงคุณภาพ : ร้อยละของแผนธุรกิจในชุมชนที่ก่อให้เกิดมูลค่าเพิ่มทางเศรษฐกิจ	ร้อยละ	80	80	100										80	80	100
ตัวชี้วัดเชิงปริมาณ : จำนวนตำบลที่มีการจัดตั้งกองทุนให้กับสมาชิกในชุมชน	ตำบล	860	860	1,052	300	300		250	250	521	300	300	359	10	10	202
ตัวชี้วัดเชิงคุณภาพ : ร้อยละของตำบลที่มีสวัสดิการของชุมชนดูแลทุกช่วงวัยมากกว่าสวัสดิการพื้นฐาน (เด็ก แก่ เจ็บ ตาย) และมีเงินออมสวัสดิการเพิ่มขึ้น	ร้อยละ	80	80	100										80	80	100
ตัวชี้วัดเชิงคุณภาพ : ร้อยละของตำบลที่สามารถแก้ไขปัญหาและพัฒนาชุมชนท้องถิ่นในด้านต่าง ๆ อย่างเป็นรูปธรรมเพิ่มความเข้มแข็งของชุมชน	ร้อยละ	100	100	100										100	100	100
ผลสัมฤทธิ์ : ชุมชนผู้มีรายได้น้อยในเมืองและชนบทมีความมั่นคงในที่อยู่อาศัยและคุณภาพชีวิตที่ดีขึ้น																
ตัวชี้วัดเชิงปริมาณ : จำนวนครัวเรือนผู้มีรายได้น้อยมีที่อยู่อาศัยและสิทธิในที่ดินเป็นของตนเองเพิ่มขึ้น	ครัวเรือน	23,195	23,195	25,358	8,700	8,700		2,900	2,900	15,344	11,150	11,150	9,023	445	445	991
ตัวชี้วัดเชิงคุณภาพ : ร้อยละของผู้มีรายได้น้อยเข้าถึงสวัสดิการด้านที่อยู่อาศัยหรืออยู่อาศัยที่มีมั่นคงเป็นของตนเองและสภาพแวดล้อมที่เหมาะสมเพิ่มขึ้น	ร้อยละ	80	80	100										80	80	100
รวมเงินงบประมาณทั้งสิ้น		1,751,161.2	1,751,161.2	1,751,161.2	433,672.6	433,672.6	433,672.6	441,908.0	441,908.0	441,908.0	753,255.7	753,255.7	661,355.2	122,324.9	122,324.9	214,225.4
ยุทธศาสตร์ชาติ : ยุทธศาสตร์ชาติด้านการสร้างโอกาสความเสมอภาคและเท่าเทียมกันทางสังคม		1,751,161.2	1,751,161.2	1,751,161.2	433,672.6	433,672.6	433,672.6	441,908.0	441,908.0	441,908.0	753,255.7	753,255.7	661,355.2	122,324.9	122,324.9	214,225.4
แผนแม่บทภายใต้ยุทธศาสตร์ชาติ : พลังงานสังคม		96,795.2	96,795.2	96,795.2	29,037.7	29,037.7	29,037.7	19,359.9	19,359.9	19,359.9	40,095.7	40,095.7	24,198.7	8,301.9	8,301.9	24,198.9

หน่วย : ล้านบาท (ทศนิยม 4 ตำแหน่ง)

ยุทธศาสตร์ชาติ - แผนแม่บทภายใต้ยุทธศาสตร์ชาติ - แผนย่อยของแผนแม่บท ยุทธศาสตร์จัดสรร - แผนงาน - เป้าประสงค์เชิงยุทธศาสตร์ เป้าหมายการให้บริการกระทรวง - เป้าหมายการให้บริการหน่วยงาน ผลผลิต/โครงการ - กิจกรรม	หน่วยนับ	รวมทั้งสิ้น			ไตรมาส 1 (ธ.ค. - ธ.ค.)			ไตรมาส 2 (ม.ค. - มี.ค.)			ไตรมาส 3 (เม.ย. - มิ.ย.)			ไตรมาส 4 (ก.ค. - ก.ย.)		
		แผน (ชั้น พ.ร.บ.)	แผน (ชั้น บริหาร)	ผล	แผน (ชั้น พ.ร.บ.)	แผน (ชั้น บริหาร)	ผล	แผน (ชั้น พ.ร.บ.)	แผน (ชั้น บริหาร)	ผล	แผน (ชั้น พ.ร.บ.)	แผน (ชั้น บริหาร)	ผล	แผน (ชั้น พ.ร.บ.)	แผน (ชั้น บริหาร)	ผล
เชิงปริมาณ																
- จำนวนค่าบิลที่องค์กรชุมชนและเครือข่ายองค์กรชุมชนมีศักยภาพในการพัฒนาชุมชนท้องถิ่นอย่างเป็นรูปธรรม	ตำบล	1,070	1,070	1,070	400	400	400	250	250	250	250	250	420	170	170	
เชิงคุณภาพ																
- ร้อยละของตำบลที่สามารถแก้ไขปัญหาและพัฒนาชุมชนท้องถิ่นในด้านต่าง ๆ อย่างเป็นรูปธรรมสู่ความเข้มแข็งของชุมชน	ร้อยละ	100	100	100										100	100	100
1.2.กิจกรรมหลัก																
กิจกรรมที่ 1 : พัฒนาศักยภาพและขีดความสามารถของผู้นำชุมชนภาคเหนือในการขับเคลื่อนแผนพัฒนาระดับพื้นที่สู่ชุมชนเข้มแข็ง (ระยะที่2) ตัวชี้วัดเชิงปริมาณ : จำนวนผู้นำชุมชนมีทักษะ ความรู้ ความเข้าใจและขีดความสามารถในการพัฒนาชุมชนท้องถิ่น	ตำบล	1,070	1,070	1,070	400	400	400	250	250	250	250	250	420	170	170	0
2.แผนการใช้จ่ายงบประมาณ (2.1+2.2+2.3)		17.3732	17.3732	17.3732	5.8931	5.8931	5.8931	4.0000	4.0000	4.0000	4.0000	4.0000	4.0000	3.4801	3.4801	3.4801
2.1 งบประมาณ :		17.3732	17.3732	17.3732	5.8931	5.8931	5.8931	4.0000	4.0000	4.0000	4.0000	4.0000	4.0000	3.4801	3.4801	3.4801
1 : พัฒนาศักยภาพและขีดความสามารถของผู้นำชุมชนภาคเหนือในการขับเคลื่อนแผนพัฒนาระดับพื้นที่สู่ชุมชนเข้มแข็ง (ระยะที่2)		17.3732	17.3732	17.3732	5.8931	5.8931	5.8931	4.0000	4.0000	4.0000	4.0000	4.0000	4.0000	3.4801	3.4801	3.4801
- รายจ่ายประจำ		17.3732	17.3732	17.3732	5.8931	5.8931	5.8931	4.0000	4.0000	4.0000	4.0000	4.0000	4.0000	3.4801	3.4801	3.4801
โครงการที่ 2 : โครงการพัฒนาอาชีพและคุณภาพชีวิตผู้มีรายได้น้อยเพื่อลดความเหลื่อมล้ำทางสังคม		23.1537	23.1537	23.1537	4.7000	4.7000	4.7000	5.7182	5.7182	5.7182	10.0000	10.0000	6.0599	2.7355	2.7355	6.6756
1.แผนการปฏิบัติงาน																
1.1 ตัวชี้วัด																
เชิงปริมาณ																
- จำนวนค่าบิลที่องค์กรชุมชนและเครือข่ายองค์กรชุมชนมีศักยภาพในการพัฒนาชุมชนท้องถิ่นอย่างเป็นรูปธรรม	ตำบล	870	870	870	165	165	165	200	200	200	350	350	505	155	155	0
เชิงคุณภาพ																
- ร้อยละของตำบลที่สามารถแก้ไขปัญหาและพัฒนาชุมชนท้องถิ่นในด้านต่าง ๆ อย่างเป็นรูปธรรมสู่ความเข้มแข็งของชุมชน	ร้อยละ	100	100	100										100	100	100
1.2.กิจกรรมหลัก																
กิจกรรมที่ 1 : พัฒนาศักยภาพและขีดความสามารถของผู้นำชุมชนภาคเหนือในการขับเคลื่อนแผนพัฒนาระดับพื้นที่สู่ชุมชนเข้มแข็ง (ระยะที่2) ตัวชี้วัดเชิงปริมาณ : ผู้นำในชุมชนองค์กรชุมชน มีทักษะ ความรู้ ความเข้าใจ และขีดความสามารถในการพัฒนาชุมชน	ตำบล	870	870	870	165	165	165	200	200	200	350	350	505	155	155	0
2.แผนการใช้จ่ายงบประมาณ (2.1+2.2+2.3)		23.1537	23.1537	23.1537	4.7000	4.7000	4.7000	5.7182	5.7182	5.7182	10.0000	10.0000	6.0599	2.7355	2.7355	6.6756

หน่วย : ล้านบาท (ทศนิยม 4 ตำแหน่ง)

ยุทธศาสตร์ชาติ - แผนแม่บทภายใต้ยุทธศาสตร์ชาติ - แผนย่อยของแผนแม่บท ยุทธศาสตร์จังหวัด - แผนงาน - เป้าประสงค์เชิงยุทธศาสตร์ เป้าหมายการให้บริการกระทรวง - เป้าหมายการให้บริการหน่วยงาน ผลผลิตโครงการ - กิจกรรม	หน่วยนับ	รวมทั้งสิ้น			ไตรมาส 1 (พ.ค. - ธ.ค.)			ไตรมาส 2 (ม.ค. - มิ.ย.)			ไตรมาส 3 (เม.ย. - มี.ย.)			ไตรมาส 4 (ก.ค. - ก.ย.)		
		แผน (ชั้น พ.ร.บ.)	แผน (ชั้น บริหาร)	ผล	แผน (ชั้น พ.ร.บ.)	แผน (ชั้น บริหาร)	ผล	แผน (ชั้น พ.ร.บ.)	แผน (ชั้น บริหาร)	ผล	แผน (ชั้น พ.ร.บ.)	แผน (ชั้น บริหาร)	ผล	แผน (ชั้น พ.ร.บ.)	แผน (ชั้น บริหาร)	ผล
2.1 งบประมาณ :		23.1537	23.1537	23.1537	4.7000	4.7000	4.7000	5.7182	5.7182	5.7182	10.0000	10.0000	6.0599	2.7355	2.7355	6.6756
1 : พัฒนาศักยภาพคนและเครือข่ายองค์กรชุมชนภาคตะวันออกเฉียงเหนือ		23.1537	23.1537	23.1537	4.7000	4.7000	4.7000	5.7182	5.7182	5.7182	10.0000	10.0000	6.0599	2.7355	2.7355	6.6756
รายจ่ายประจำ		23.1537	23.1537	23.1537	4.7000	4.7000	4.7000	5.7182	5.7182	5.7182	10.0000	10.0000	6.0599	2.7355	2.7355	6.6756
โครงการที่ 3 : โครงการพัฒนาเศรษฐกิจและเสริมสร้างความเข้มแข็งให้กับชุมชน		4.0957	4.0957	4.0957	1.0000	1.0000	1.0000	1.0000	1.0000	1.0000	2.0957	2.0957	1.0957	-	-	1.0000
1.แผนการปฏิบัติงาน																
1.1 ตัวชี้วัด																
เชิงปริมาณ																
- จำนวนตำบลที่จัดกิจกรรมและเครือข่ายองค์กรชุมชนมีศักยภาพในการพัฒนาชุมชนท้องถิ่นอย่างเป็นรูปธรรม	ตำบล	33	33	33	5	5	0	5	5	10	23	23	23			0
เชิงคุณภาพ																
- ร้อยละของตำบลที่สำรวจเก็บข้อมูลและพัฒนาชุมชนท้องถิ่นในด้านต่าง ๆ อย่างเป็นรูปธรรมสู่ความเข้มแข็งของชุมชน	ร้อยละ	100	100	100										100	100	100
1.2.กิจกรรมหลัก																
กิจกรรมที่ 1 : เสริมสร้างความเข้มแข็งภาคองค์กรชุมชนตำบลสู่สังคมสีเขียวในพื้นที่ชายแดนใต้																
- ตัวชี้วัดเชิงปริมาณ : จำนวนตำบลมีกลไกกลางและพื้นที่สาธิตในการจัดการแก้ไขปัญหาและพัฒนาชุมชนท้องถิ่นที่สอดคล้องกับความต้องการและบริบทของพื้นที่	ตำบล	33	33	33	5	5	0	5	5	10	23	23	23			0
2.แผนการใช้จ่ายงบประมาณ (2.1+2.2+2.3)		4.0957	4.0957	4.0957	1.0000	1.0000	1.0000	1.0000	1.0000	1.0000	2.0957	2.0957	1.0957	-	-	1.0000
2.1 งบประมาณ :		4.0957	4.0957	4.0957	1.0000	1.0000	1.0000	1.0000	1.0000	1.0000	2.0957	2.0957	1.0957	-	-	1.0000
1 : เสริมสร้างความเข้มแข็งสภาองค์กรชุมชนตำบลสู่สังคมสีเขียวในพื้นที่ชายแดนใต้		4.0957	4.0957	4.0957	1.0000	1.0000	1.0000	1.0000	1.0000	1.0000	2.0957	2.0957	1.0957	-	-	1.0000
รายจ่ายประจำ		4.0957	4.0957	4.0957	1.0000	1.0000	1.0000	1.0000	1.0000	1.0000	2.0957	2.0957	1.0957	-	-	1.0000
ยุทธศาสตร์จังหวัด : ยุทธศาสตร์ด้านการสร้างโอกาสและความเสมอภาคทางสังคม		52.1726	52.1726	52.1726	17.4446	17.4446	17.4446	8.6417	8.6417	8.6417	24.0000	24.0000	13.0431	2.0863	2.0863	13.0432
แผนงาน : แผนงานยุทธศาสตร์เสริมสร้างพลังทางสังคม		52.1726	52.1726	52.1726	17.4446	17.4446	17.4446	8.6417	8.6417	8.6417	24.0000	24.0000	13.0431	2.0863	2.0863	13.0432
เป้าหมาย : แผนงานยุทธศาสตร์เสริมสร้างพลังทางสังคม		52.1726	52.1726	52.1726	17.4446	17.4446	17.4446	8.6417	8.6417	8.6417	24.0000	24.0000	13.0431	2.0863	2.0863	13.0432
เป้าหมายการให้บริการกระทรวง : ส่งเสริมให้ทุกภาคส่วนมีศักยภาพและมีส่วนร่วมในการพัฒนาสังคม		52.1726	52.1726	52.1726	17.4446	17.4446	17.4446	8.6417	8.6417	8.6417	24.0000	24.0000	13.0431	2.0863	2.0863	13.0432
ตัวชี้วัดเชิงปริมาณ : จำนวนคน / กิจกรรม / โครงการด้านการพัฒนาสังคมที่เกิดจากภาคเครือข่าย	คน	1,330,528	1,330,528							710,600			393,838	1,330,528	1,330,528	

หน่วย : ล้านบาท (ทศนิยม 4 ตำแหน่ง)

ยุทธศาสตร์ชาติ - แผนแม่บทภายใต้ยุทธศาสตร์ชาติ - แผนย่อยของแผนแม่บทฯ ยุทธศาสตร์จัดสรร - แผนงาน - เป้าประสงค์เชิงยุทธศาสตร์ เป้าหมายการให้บริการกระทรวง - เป้าหมายการให้บริการหน่วยงาน ผลผลิต/โครงการ - กิจกรรม	หน่วยนับ	รวมทั้งสิ้น			ไตรมาส 1 (ต.ค. - ธ.ค.)			ไตรมาส 2 (ม.ค. - มี.ค.)			ไตรมาส 3 (เม.ย. - มิ.ย.)			ไตรมาส 4 (ก.ค. - ก.ย.)		
		แสน (พัน พ.ร.บ.)	แสน (พัน บริหาร)	MR	แสน (พัน พ.ร.บ.)	แสน (พัน บริหาร)	MR	แสน (พัน พ.ร.บ.)	แสน (พัน บริหาร)	MR	แสน (พัน พ.ร.บ.)	แสน (พัน บริหาร)	MR	แสน (พัน พ.ร.บ.)	แสน (พัน บริหาร)	MR
- ตัวชี้วัดเชิงเวลา : ระยะเวลาในการดำเนินงานแล้วเสร็จตามแผนที่กำหนดไว้	ร้อยละ	80	80										80	80		
- ตัวชี้วัดเชิงต้นทุน : ค่าใช้จ่ายในการดำเนินงานต่อหน่วยในวงเงินงบประมาณที่ได้รับ	ร้อยละ	100	100										100	100		
เป้าหมายการให้บริการหน่วยงาน : สมาชิกในชุมชนมีคุณภาพชีวิตที่ดีขึ้น สามารถพึ่งพาตนเองและสร้างความเข้มแข็งของชุมชน		52.1726	52.1726	52.1726	17.4446	17.4446	17.4446	8.6417	8.6417	8.6417	24.0000	24.0000	13.0431	2.0863	2.0863	13.0432
- ตัวชี้วัดเชิงปริมาณ : จำนวนตำบลที่มีแผนธุรกิจชุมชน	ตำบล	360	360	360	100	100	226	60	60	0	180	180	134	20	20	0
- ตัวชี้วัดเชิงคุณภาพ : ร้อยละของแผนธุรกิจชุมชนที่ก่อให้เกิดมูลค่าเพิ่มทางเศรษฐกิจ	ร้อยละ	80	80	100										80	80	100
โครงการที่ 1 : โครงการพัฒนาและเชื่อมโยงกลุ่มธุรกิจชุมชน		52.1726	52.1726	52.1726	17.4446	17.4446	17.4446	8.6417	8.6417	8.6417	24.0000	24.0000	13.0431	2.0863	2.0863	13.0432
1.แผนการปฏิบัติงาน																
1.1 ตัวชี้วัด																
เชิงปริมาณ																
- จำนวนตำบลที่มีแผนธุรกิจชุมชน	ตำบล	360	360	360	100	100	156	60	60	57	180	180	147	20	20	0
เชิงคุณภาพ																
- ร้อยละของแผนธุรกิจชุมชนที่ก่อให้เกิดมูลค่าเพิ่มทางเศรษฐกิจ	ร้อยละ	80	80	100										80	80	100
1.2.กิจกรรมหลัก																
กิจกรรมที่ 1 : พัฒนาและเชื่อมโยงกลุ่มธุรกิจชุมชน																
- ตัวชี้วัดเชิงปริมาณ : จำนวนตำบลที่มีแผนธุรกิจชุมชน	ตำบล	360	360	360	100	100	156	60	60	57	180	180	147	20	20	0
- ตัวชี้วัดเชิงคุณภาพ : ร้อยละของแผนธุรกิจชุมชนที่ก่อให้เกิดมูลค่าเพิ่มทางเศรษฐกิจ	ร้อยละ	80	80	100										80	80	100
2.แผนการใช้จ่ายงบประมาณ (2.1+2.2+2.3)		52.1726	52.1726	52.1726	17.4446	17.4446	17.4446	8.6417	8.6417	8.6417	24.0000	24.0000	13.0431	2.0863	2.0863	13.0432
2.1 งบประมาณ :		52.1726	52.1726	52.1726	17.4446	17.4446	17.4446	8.6417	8.6417	8.6417	24.0000	24.0000	13.0431	2.0863	2.0863	13.0432
1 : พัฒนาและเชื่อมโยงกลุ่มธุรกิจชุมชน		52.1726	52.1726	52.1726	17.4446	17.4446	17.4446	8.6417	8.6417	8.6417	24.0000	24.0000	13.0431	2.0863	2.0863	13.0432
- ใช้จ่ายประจำ		52.1726	52.1726	52.1726	17.4446	17.4446	17.4446	8.6417	8.6417	8.6417	24.0000	24.0000	13.0431	2.0863	2.0863	13.0432
แผนแม่บทภายใต้ยุทธศาสตร์ชาติ : ความเสมอภาคและหลักประกันทางสังคม		1,613.5700	1,613.5700	1,613.5700	391.0724	391.0724	391.0724	415.7126	415.7126	415.7126	693.6300	693.6300	626.9575	113.1550	113.1550	179.8275
เป้าหมายแผนแม่บทภายใต้ยุทธศาสตร์ชาติ : คนไทยทุกคนมีประกันสุขภาพถ้วนหน้าและมีคุณภาพชีวิตที่ดีอย่างยั่งยืน		1,613.5700	1,613.5700	1,613.5700	391.0724	391.0724	391.0724	415.7126	415.7126	415.7126	693.6300	693.6300	626.9575	113.1550	113.1550	179.8275

หน่วย : ล้านบาท (ทศนิยม 4 ตำแหน่ง)

ยุทธศาสตร์ชาติ - แผนแม่บทภายใต้ยุทธศาสตร์ชาติ - แผนย่อยของแผนแม่บท ยุทธศาสตร์จัดสรร - แผนงาน - เป้าประสงค์เชิงยุทธศาสตร์ เป้าหมายการให้บริการกระทรวง - เป้าหมายการให้บริการหน่วยงาน ผลผลิต/โครงการ - กิจกรรม	หน่วยนับ	รวมทั้งสิ้น			ไตรมาส 1 (ต.ค. - ธ.ค.)			ไตรมาส 2 (ม.ค. - มี.ค.)			ไตรมาส 3 (เม.ย. - มิ.ย.)			ไตรมาส 4 (ก.ค. - ก.ย.)		
		แผน	แผน	ผล	แผน	แผน	ผล	แผน	แผน	ผล	แผน	แผน	ผล	แผน	แผน	ผล
		(ชั้น พ.ร.บ.)	(ชั้น บริหาร)		(ชั้น พ.ร.บ.)	(ชั้น บริหาร)		(ชั้น พ.ร.บ.)	(ชั้น บริหาร)		(ชั้น พ.ร.บ.)	(ชั้น บริหาร)		(ชั้น พ.ร.บ.)	(ชั้น บริหาร)	
ตัวชี้วัดเชิงปริมาณ : สัดส่วนประชากรไทยทั้งหมดที่ได้รับความช่วยเหลือตามมาตรการคุ้มครองทางสังคมอย่างน้อย ๕ กรณี ได้แก่ (๑) เจ็บป่วย (๒) คลอดบุตร (๓) ตาย (๔) ทูตสุขภาพพิการ (๕) เงินช่วยเหลือครอบครัวหรือบุตร (๖) ขาดสภาพ (๗) ว่างงาน (๘) ผู้อยู่ในอุปการะ (๙) และการบาดเจ็บจากการทำงาน เท่ากับร้อยละ 7๐ ภายในปี 2566																
แผนย่อยของแผนแม่บทภายใต้ยุทธศาสตร์ชาติ : การคุ้มครองทางสังคมขั้นพื้นฐานและหลักประกันทางเศรษฐกิจ สังคม และสุขภาพ		1,613.5700	1,613.5700	1,613.5700	391.0724	391.0724	391.0724	415.7126	415.7126	415.7126	693.6300	693.6300	626.9575	113.1550	113.1550	179.8275
เป้าหมายแผนย่อยของแผนแม่บทภายใต้ยุทธศาสตร์ชาติ : คนไทยทุกคน โดยเฉพาะกลุ่มด้อยโอกาสและกลุ่มเปราะบางได้รับการคุ้มครองและมีหลักประกันทางสังคมเพิ่มขึ้น		1,613.5700	1,613.5700	1,613.5700	391.0724	391.0724	391.0724	415.7126	415.7126	415.7126	693.6300	693.6300	626.9575	113.1550	113.1550	179.8275
ตัวชี้วัดเชิงปริมาณ : สัดส่วนประชากรกลุ่มด้อยโอกาสและกลุ่มเปราะบางที่ไม่ได้รับความคุ้มครองตามมาตรการคุ้มครองทางสังคม อย่างน้อย ๕ กรณี ได้แก่ (๑) เจ็บป่วย (๒) คลอดบุตร (๓) ตาย (๔) ทูตสุขภาพพิการ (๕) เงินช่วยเหลือครอบครัวหรือบุตร (๖) ขาดสภาพ (๗) ว่างงาน (๘) ผู้อยู่ในอุปการะ และ (๙) การบาดเจ็บจากการทำงาน เท่ากับร้อยละ ๘๐ ภายในปี 2566																
เป้าหมายของแผนย่อยฯ ยังไม่เชื่อมโยงรายการ แผนแม่บท(Omp3)		1,613.5700	1,613.5700	1,613.5700	391.0724	391.0724	391.0724	415.7126	415.7126	415.7126	693.6300	693.6300	626.9575	113.1550	113.1550	179.8275
ยุทธศาสตร์จัดสรร : ยุทธศาสตร์ด้านการสร้างโอกาสและความเสมอภาคทางสังคม		1,613.5700	1,613.5700	1,613.5700	391.0724	391.0724	391.0724	415.7126	415.7126	415.7126	693.6300	693.6300	626.9575	113.1550	113.1550	179.8275
แผนงาน : แผนงานยุทธศาสตร์สร้างหลักประกันทางสังคม		1,613.5700	1,613.5700	1,613.5700	391.0724	391.0724	391.0724	415.7126	415.7126	415.7126	693.6300	693.6300	626.9575	113.1550	113.1550	179.8275
เป้าหมาย : แผนงานยุทธศาสตร์สร้างหลักประกันทางสังคม		1,613.5700	1,613.5700	1,613.5700	391.0724	391.0724	391.0724	415.7126	415.7126	415.7126	693.6300	693.6300	626.9575	113.1550	113.1550	179.8275

หน่วย : ล้านบาท (ทศนิยม 4 ตำแหน่ง)

ยุทธศาสตร์ชาติ - แผนแม่บทภายใต้ยุทธศาสตร์ชาติ - แผนย่อยของแผนแม่บท ยุทธศาสตร์จัดสรร - แผนงาน - เป้าประสงค์เชิงยุทธศาสตร์ เป้าหมายการให้บริการกระทรวง - เป้าหมายการให้บริการหน่วยงาน ผลิตภัณฑ์โครงการ - กิจกรรม	หน่วยนับ	รวมทั้งสิ้น			ไตรมาส 1 (ต.ค. - ธ.ค.)			ไตรมาส 2 (ม.ค. - มี.ค.)			ไตรมาส 3 (เม.ย. - มิ.ย.)			ไตรมาส 4 (ก.ค. - ก.ย.)		
		แผน (ชั้น พ.ร.บ.)	แผน (ชั้น บริหาร)	งบ	แผน (ชั้น พ.ร.บ.)	แผน (ชั้น บริหาร)	งบ	แผน (ชั้น พ.ร.บ.)	แผน (ชั้น บริหาร)	งบ	แผน (ชั้น พ.ร.บ.)	แผน (ชั้น บริหาร)	งบ	แผน (ชั้น พ.ร.บ.)	แผน (ชั้น บริหาร)	งบ
เป้าหมายการให้บริการกระทรวง : ประชากรเป้าหมายได้รับการพัฒนา ศึกษาการไม่มีผู้ตกค้างสามารถพึ่งพาตนเองได้		1,613.5700	1,613.5700	1,613.5700	391.0724	391.0724	391.0724	415.7126	415.7126	415.7126	693.6300	693.6300	626.9575	113.1550	113.1550	179.8275
- ตัวชี้วัดเชิงปริมาณ : จำนวนประชากรเป้าหมายได้รับการพัฒนาศึกษา	คน	653,548	653,548							348965			193450	653,548	653,548	
- ตัวชี้วัดเชิงคุณภาพ : ร้อยละของประชากรเป้าหมายได้รับการพัฒนาศึกษา ไม่มีผู้ตกค้างสามารถพึ่งพาตนเองได้	ร้อยละ	80	80											80	80	
- ตัวชี้วัดเชิงเวลา : ระยะเวลาในการให้บริการเป็นไปตามแผนดำเนินงานแล้ว เสร็จตามแผนที่กำหนด	เดือน	12	12											12	12	
- ตัวชี้วัดเชิงต้นทุน : ค่าใช้จ่ายในการให้บริการอยู่ภายในงบที่ได้รับ	ร้อยละ	100	100											100	100	
เป้าหมายการให้บริการหน่วยงาน : ชุมชนมีระบบสวัสดิการดูแลคนทุกช่วง วัยตั้งแต่เกิดจนตาย สมาชิกในชุมชนมีคุณภาพชีวิตที่ดีขึ้นสู่หลักประกัน ความมั่นคงในชีวิต		277.4400	277.4400	277.4400	92.4624	92.4624	92.4624	65.0000	65.0000	65.0000	92.0000	92.0000	92.0000	27.9776	27.9776	27.9776
- ตัวชี้วัดเชิงปริมาณ : จำนวนตำบลที่มีการจัดสวัสดิการพื้นฐานให้กับสมาชิก ในชุมชน	ตำบล	860	860	1,062	300	300	226	250	250	296	300	300	339	10	10	202
- ตัวชี้วัดเชิงคุณภาพ : ร้อยละของตำบลที่มีสวัสดิการของชุมชนดูแลคนทุกช่วงวัย มากกว่าสวัสดิการพื้นฐาน (เกิด แก่ เจ็บ ตาย) และมีเงินออม สวัสดิการเพิ่มขึ้น	ร้อยละ	80	80	100										80	80	100
โครงการที่ 1 : โครงการสนับสนุนการจัดสวัสดิการชุมชน		277.4400	277.4400	277.4400	92.4624	92.4624	92.4624	65.0000	65.0000	65.0000	92.0000	92.0000	92.0000	27.9776	27.9776	27.9776
1.แผนการปฏิบัติงาน																
1.1 ตัวชี้วัด																
เชิงปริมาณ																
- จำนวนตำบลที่มีการจัดสวัสดิการพื้นฐานให้กับสมาชิกในชุมชน	ตำบล	860	860	1,062	300	300	226	250	250	296	300	300	339	10	10	202
เชิงคุณภาพ																
- ร้อยละของตำบลที่มีสวัสดิการของชุมชนดูแลคนทุกช่วงวัย มากกว่าสวัสดิการพื้นฐาน (เกิด แก่ เจ็บ ตาย) และมีเงินออม สวัสดิการเพิ่มขึ้น	ร้อยละ	80	80	100										80	80	100
1.2 กิจกรรมหลัก																
กิจกรรมที่ 1 : การสนับสนุนการพัฒนาและสมทบกองทุน สวัสดิการชุมชน																
- ตัวชี้วัดเชิงปริมาณ : จำนวนตำบลที่มีการจัดสวัสดิการพื้นฐาน ให้กับสมาชิกในชุมชน	ตำบล	860	860	1,062	300	300	226	250	250	296	300	300	339	10	10	202
- ตัวชี้วัดเชิงคุณภาพ : ร้อยละของตำบลที่มีสวัสดิการของ ชุมชนดูแลคนทุกช่วงวัยมากกว่าสวัสดิการพื้นฐาน (เกิด แก่ เจ็บ ตาย) และมีเงินออมสวัสดิการเพิ่มขึ้น	ร้อยละ	80	80	100										80	80	100

ยุทธศาสตร์ชาติ - แผนแม่บทภายใต้ยุทธศาสตร์ชาติ - แผนย่อยของแผนแม่บท ยุทธศาสตร์จัดสรร - แผนงาน - เป้าประสงค์เชิงยุทธศาสตร์ เป้าหมายการให้บริการกระทรวง - เป้าหมายการให้บริการหน่วยงาน ผลิตภัณฑ์โครงการ - กิจกรรม	หน่วยนับ	รวมทั้งสิ้น			ไตรมาส 1 (ก.ค. - ธ.ค.)			ไตรมาส 2 (ม.ค. - มิ.ย.)			ไตรมาส 3 (เม.ย. - มิ.ย.)			ไตรมาส 4 (ก.ค. - ก.ย.)		
		แผน (ชั้น พ.ร.บ.)	แผน (ชั้น บริหาร)	ผล	แผน (ชั้น พ.ร.บ.)	แผน (ชั้น บริหาร)	ผล	แผน (ชั้น พ.ร.บ.)	แผน (ชั้น บริหาร)	ผล	แผน (ชั้น พ.ร.บ.)	แผน (ชั้น บริหาร)	ผล	แผน (ชั้น พ.ร.บ.)	แผน (ชั้น บริหาร)	ผล
2.แผนการใช้จ่ายงบประมาณ (2.1+2.2+2.3)		277.4400	277.4400	277.4400	92.4624	92.4624	92.4624	65.0000	65.0000	65.0000	92.0000	92.0000	92.0000	27.9776	27.9776	27.9776
2.1 งบประมาณ :		277.4400	277.4400	277.4400	92.4624	92.4624	92.4624	65.0000	65.0000	65.0000	92.0000	92.0000	92.0000	27.9776	27.9776	27.9776
1 : การสนับสนุนการพัฒนาและสหภาพของทุนสวัสดิการชุมชน		277.4400	277.4400	277.4400	92.4624	92.4624	92.4624	65.0000	65.0000	65.0000	92.0000	92.0000	92.0000	27.9776	27.9776	27.9776
- ใช้จ่ายประจำ		277.4400	277.4400	277.4400	92.4624	92.4624	92.4624	65.0000	65.0000	65.0000	92.0000	92.0000	92.0000	27.9776	27.9776	27.9776
เป้าหมายการให้บริการหน่วยงาน : ชุมชนและผู้มีรายได้น้อยเข้าถึง สวัสดิการพื้นฐานด้านที่อยู่อาศัย มีที่อยู่อาศัยที่มั่นคงและคุณภาพชีวิตที่ดีขึ้น		1,336.1300	1,336.1300	1,336.1300	298.6100	298.6100	298.6100	350.7126	350.7126	350.7126	601.6300	601.6300	534.9575	85.1774	85.1774	151.8499
- ตัวชี้วัดเชิงปริมาณ : จำนวนผู้มีรายได้น้อยในเมืองและชนบทมีความมั่นคง ในที่อยู่อาศัย	ครัวเรือน	20,195	20,195	25,358	8,700	8,700	4,145	2,900	2,900	11,199	11,150	11,150	9,023	445	445	991
- ตัวชี้วัดเชิงคุณภาพ : ร้อยละของผู้มีรายได้น้อยเข้าถึงสวัสดิการด้านที่อยู่ อาศัยมีที่อยู่อาศัยที่มั่นคงเป็นของตนเองและสภาพแวดล้อมที่เหมาะสมเพิ่มขึ้น	ร้อยละ	90	90	100										80	80	100
โครงการที่ 1 : โครงการผู้มีรายได้น้อยในเมืองและชนบทมีความมั่นคง ในที่อยู่อาศัย		1,336.1300	1,336.1300	1,336.1300	298.6100	298.6100	298.6100	350.7126	350.7126	350.7126	601.6300	601.6300	534.9575	85.1774	85.1774	151.8499
1.แผนการปฏิบัติงาน																
1.1 ตัวชี้วัด																
เชิงปริมาณ																
- จำนวนครัวเรือนผู้มีรายได้น้อยมีที่อยู่อาศัยและสิทธิในที่ดินเป็น ของตนเองเพิ่มขึ้น	ครัวเรือน	6,200	6,200	8,485	700	700	100	2,400	2,400		3,100	3,100	7,564			791
- จำนวนครัวเรือนในชนบทมีที่อยู่อาศัยมั่นคง	ครัวเรือน	16,000	16,000	15,873	7,500	7,600	3,992			10,925	7,500	7,500	959			0
- จำนวนครัวเรือนชุมชนริมคลองเปรมประชากรมีที่อยู่อาศัยและ สิทธิในที่ดินเป็นของตนเองเพิ่มขึ้น	ครัวเรือน	995	995	501	250	250	13	250	250	144	300	300	344	195	195	0
จำนวนครัวเรือนในชุมชนที่ประสบภัยพิบัติ ไฟไหม้หรือมีอยู่ อาศัยชั่วคราวรองรับผู้ประสบภัย	ครัวเรือน	1,000	1,000	496	250	250	40	250	250	130	250	250	128	250	250	200
เชิงคุณภาพ																
- ร้อยละของผู้มีรายได้น้อยเข้าถึงสวัสดิการด้านที่อยู่อาศัย มีที่ อยู่อาศัยเป็นของตนเองและสภาพแวดล้อมที่เหมาะสมเพิ่มขึ้น	ร้อยละ	90	90	80										80	80	80
1.2.กิจกรรมหลัก																
กิจกรรมที่ 1 : พัฒนาที่อยู่อาศัยชุมชนริมคลองเปรมประชากร																
- ตัวชี้วัดเชิงปริมาณ : จำนวนครัวเรือนชุมชนริมคลองเปรม ประชากรมีที่อยู่อาศัยและสิทธิในที่ดินเป็นของตนเองเพิ่มขึ้น	ครัวเรือน	995	995	501	250	250	13	250	250	144	300	300	344	195	195	0
- ตัวชี้วัดเชิงคุณภาพ : ร้อยละของผู้มีรายได้น้อยเข้าถึง สวัสดิการด้านที่อยู่อาศัยมีที่อยู่อาศัยที่มั่นคงเป็นของตนเอง และสภาพแวดล้อมที่เหมาะสมเพิ่มขึ้น	ร้อยละ	90	90	80										80	80	80

หน่วย : ล้านบาท (ทศนิยม 4 ตำแหน่ง)

ยุทธศาสตร์ชาติ : แผนแม่บทภายใต้ยุทธศาสตร์ชาติ - แผนย่อยของแผนแม่บท ยุทธศาสตร์จัดสรร - แผนงาน - เป้าประสงค์-เชิงยุทธศาสตร์ เป้าหมายการให้บริการกระทรวง - เป้าหมายการให้บริการหน่วยงาน ผลิต/โครงการ - กิจกรรม	หน่วยนับ	รวมทั้งสิ้น			ไตรมาส 1 (ต.ค. - ธ.ค.)			ไตรมาส 2 (ม.ค. - มี.ค.)			ไตรมาส 3 (เม.ย. - มิ.ย.)			ไตรมาส 4 (ก.ค. - ก.ย.)		
		แผน (ชั้น พ.ร.บ.)	แผน (ชั้น บริหาร)	ผล	แผน (ชั้น พ.ร.บ.)	แผน (ชั้น บริหาร)	ผล	แผน (ชั้น พ.ร.บ.)	แผน (ชั้น บริหาร)	ผล	แผน (ชั้น พ.ร.บ.)	แผน (ชั้น บริหาร)	ผล	แผน (ชั้น พ.ร.บ.)	แผน (ชั้น บริหาร)	ผล
กิจกรรมที่ 2 : การแก้ไขปัญหาคืออยู่อาศัยบ้านมั่นคง - ตัวชี้วัดเชิงปริมาณ : จำนวนครัวเรือนผู้มีรายได้น้อยที่มีที่อยู่อาศัยและสิทธิในที่ดินเป็นของตนเองเพิ่มขึ้น	ครัวเรือน	6,200	6,200	8,486	700	700	100	2,400	2,400		3,100	3,100	7,694			791
- ตัวชี้วัดเชิงคุณภาพ : ร้อยละของผู้อยู่อาศัยที่มีรายได้น้อยเข้าถึงสวัสดิการด้านที่อยู่อาศัย มีที่อยู่อาศัยเป็นของตนเองและสภาพแวดล้อมที่เหมาะสมเพิ่มขึ้น	ร้อยละ	80	80	100										80	80	100
กิจกรรมที่ 3 : การพัฒนาที่อยู่อาศัยชั่วคราวกรณีไฟไหม้ไฉฉือ - ตัวชี้วัดเชิงปริมาณ : จำนวนครัวเรือนในชุมชนที่ประสบภัยพิบัติ ไฟไหม้ไฉฉือที่มีที่อยู่อาศัยชั่วคราวรองรับผู้ประสบภัย	ครัวเรือน	1,000	1,000	496	250	250	40	250	250	130	250	250	126	250	250	200
- ตัวชี้วัดเชิงคุณภาพ : ร้อยละของผู้อยู่อาศัยที่มีรายได้น้อยเข้าถึงสวัสดิการด้านที่อยู่อาศัยที่มีที่อยู่อาศัยที่มั่นคงเป็นของตนเองและสภาพแวดล้อมที่เหมาะสมเพิ่มขึ้น	ร้อยละ	80	80	80										80	80	80
กิจกรรมที่ 4 : บ้านพอเพียงชนบท - ตัวชี้วัดเชิงปริมาณ : จำนวนครัวเรือนในชนบทที่มีที่อยู่อาศัยที่	ครัวเรือน	15,000	15,000	15,876	7,500	7,500	3,982			10,925	7,500	7,500	959			0
- ตัวชี้วัดเชิงคุณภาพ : ร้อยละของผู้อยู่อาศัยที่มีรายได้น้อยเข้าถึงสวัสดิการด้านที่อยู่อาศัยที่มีที่อยู่อาศัยที่มั่นคงเป็นของตนเองและสภาพแวดล้อมที่เหมาะสมเพิ่มขึ้น	ร้อยละ	80	80	100										80	80	100
2.แผนภายใต้จ่ายงบประมาณ (2.1+2.2+2.3)		1,336.1300	1,336.1300	1,336.1300	298.6100	298.6100	298.6100	350.7126	350.7126	350.7126	601.6300	601.6300	534.9575	85.1774	85.1774	151.8499
2.1 งบประมาณ :		1,336.1300	1,336.1300	1,336.1300	298.6100	298.6100	298.6100	350.7126	350.7126	350.7126	601.6300	601.6300	534.9575	85.1774	85.1774	151.8499
1 : พัฒนาที่อยู่อาศัยชุมชนริมคลองเปรมประชากร		423.8700	423.8700	423.8700	62.5000	62.5000	62.5000	130.6926	130.6926	130.6926	150.0000	150.0000	83.3275	80.6774	80.6774	147.3499
- งบดำเนินงาน		423.8700	423.8700	423.8700	62.5000	62.5000	62.5000	130.6926	130.6926	130.6926	150.0000	150.0000	83.3275	80.6774	80.6774	147.3499
2 : การแก้ไขปัญหาคืออยู่อาศัยบ้านมั่นคง		556.7600	556.7600	556.7600	62.8600	62.8600	62.8600	215.5200	215.5200	215.5200	278.3800	278.3800	278.3800	-	-	-
- งบดำเนินงาน		556.7600	556.7600	556.7600	62.8600	62.8600	62.8600	215.5200	215.5200	215.5200	278.3800	278.3800	278.3800	-	-	-
3 : การพัฒนาที่อยู่อาศัยชั่วคราวกรณีไฟไหม้ไฉฉือ		18.0000	18.0000	18.0000	4.5000	4.5000	4.5000	4.5000	4.5000	4.5000	4.5000	4.5000	4.5000	4.5000	4.5000	4.5000
- งบดำเนินงาน		18.0000	18.0000	18.0000	4.5000	4.5000	4.5000	4.5000	4.5000	4.5000	4.5000	4.5000	4.5000	4.5000	4.5000	4.5000
4 : บ้านพอเพียงชนบท		337.5000	337.5000	337.5000	168.7500	168.7500	168.7500	-	-	-	168.7500	168.7500	168.7500	-	-	-
- งบดำเนินงาน		337.5000	337.5000	337.5000	168.7500	168.7500	168.7500	-	-	-	168.7500	168.7500	168.7500	-	-	-
แผนแม่บทภายใต้ยุทธศาสตร์ชาติ : สิ้น ๑		40.7960	40.7960	40.7960	13.5625	13.5625	13.5625	6.8355	6.8355	6.8355	19.5300	19.5300	10.1990	0.8680	0.8680	10.1990
เป้าหมายแผนแม่บทภายใต้ยุทธศาสตร์ชาติ : ยุทธศาสตร์ด้านการสร้างโอกาสและความเสมอภาคทางสังคม		40.7960	40.7960	40.7960	13.5625	13.5625	13.5625	6.8355	6.8355	6.8355	19.5300	19.5300	10.1990	0.8680	0.8680	10.1990
แผนย่อยของแผนแม่บทภายใต้ยุทธศาสตร์ชาติ : สิ้น ๑ ด้านการสร้างโอกาสและความเสมอภาคทางสังคม (พื้นฐาน)		40.7960	40.7960	40.7960	13.5625	13.5625	13.5625	6.8355	6.8355	6.8355	19.5300	19.5300	10.1990	0.8680	0.8680	10.1990

หน่วย : ล้านบาท (ทศนิยม 4 ตำแหน่ง)

ยุทธศาสตร์ชาติ - แผนแม่บทภายใต้ยุทธศาสตร์ชาติ - แผนย่อยของแผนแม่บท ยุทธศาสตร์จัดสรร - แผนงาน - เป้าประสงค์เชิงยุทธศาสตร์ เป้าหมายการให้บริการกระทรวง - เป้าหมายการให้บริการหน่วยงาน ผลผลิตโครงการ - กิจกรรม	หน่วยนับ	รวมทั้งสิ้น			ไตรมาส 1 (ต.ค. - ธ.ค.)			ไตรมาส 2 (ม.ค. - มี.ค.)			ไตรมาส 3 (เม.ย. - มิ.ย.)			ไตรมาส 4 (ก.ค. - ก.ย.)		
		แสน (ขั้น พ.ร.บ.)	แสน (ขั้น บริหาร)	ลบ	แสน (ขั้น พ.ร.บ.)	แสน (ขั้น บริหาร)	ลบ	แสน (ขั้น พ.ร.บ.)	แสน (ขั้น บริหาร)	ลบ	แสน (ขั้น พ.ร.บ.)	แสน (ขั้น บริหาร)	ลบ	แสน (ขั้น พ.ร.บ.)	แสน (ขั้น บริหาร)	ลบ
ตัวชี้วัดเชิงปริมาณ จำนวนสาขาองค์กรชุมชนสามารถ ดำเนินงานตามภารกิจ	ตำบล	940	940	940	300	300	107	150	150	600	450	450	233	40	40	0
ตัวชี้วัดเชิงปริมาณ ร้อยละของสภาองค์กรชุมชนที่รวม พลังแรงในการขับเคลื่อนการพัฒนาชุมชนท้องถิ่นอย่างเป็น	ร้อยละ	70	70	100										70	70	100
2 แผนการใช้จ่ายงบประมาณ (2.1+2.2+2.3)		40.7960	40.7960	40.7960	13.5625	13.5625	13.5625	6.8355	6.8355	6.8355	19.5300	19.5300	10.1990	0.8680	0.8680	10.1990
2.1 งบประมาณ :		40.7960	40.7960	40.7960	13.5625	13.5625	13.5625	6.8355	6.8355	6.8355	19.5300	19.5300	10.1990	0.8680	0.8680	10.1990
1 : สนับสนุนการพัฒนากิจการสภาองค์กรชุมชน		40.7960	40.7960	40.7960	13.5625	13.5625	13.5625	6.8355	6.8355	6.8355	19.5300	19.5300	10.1990	0.8680	0.8680	10.1990
รายจ่ายประจำ		40.7960	40.7960	40.7960	13.5625	13.5625	13.5625	6.8355	6.8355	6.8355	19.5300	19.5300	10.1990	0.8680	0.8680	10.1990

ผลสัมฤทธิ์หรือประโยชน์ที่คาดว่าจะได้รับในการใช้จ่ายงบประมาณ (พ.ร.บ.)

1. องค์การชุมชนและเครือข่ายองค์กรชุมชนมีบทบาทในการแก้ไขปัญหาพัฒนาชีวิตความเป็นอยู่ของสมาชิกในชุมชนอย่างต่อเนือง
2. ชุมชนมีรายได้ในเมืองและชนบทมีความมั่นคงในที่อยู่อาศัยและคุณภาพชีวิตที่ดีขึ้น

รายงานผลสัมฤทธิ์หรือประโยชน์ที่คาดว่าจะได้รับในการใช้จ่ายงบประมาณ (รายงานผล)


1. สภาองค์กรชุมชนที่จัดตั้งแล้วมีคุณภาพเพิ่มขึ้น 940 ตำบล มีบทบาทในการพัฒนาชุมชนท้องถิ่นตามภารกิจ พบ สภาองค์กรชุมชนตำบล พ.ศ. 2561
2. ผู้รายน้อยในเมืองและชนบทมีความมั่นคงในการอยู่อาศัยเพิ่มขึ้น 25,358 ครัวเรือน เป็นการสร้างโอกาสให้ชุมชนและผู้รายน้อยเข้าถึงสวัสดิการพื้นฐานด้านที่อยู่อาศัย โดยเกิดกระบวนการมีส่วนร่วมในการแก้ไขปัญหาที่อยู่อาศัยของชุมชนระหว่างขบวนการองค์กรชุมชนท้องถิ่น และหน่วยงานในพื้นที่ ส่งผลให้ผู้รายน้อยมีที่อยู่อาศัยที่มั่นคงเป็นของตนเองและมีสภาพแวดล้อมที่เหมาะสมในการดำรงชีวิต
3. กองทุนสวัสดิการชุมชนมีคุณภาพเพิ่มขึ้น 1,062 กองทุน สมาชิกได้รับการสมทบงบประมาณ 802,923 คน ในการจัดสวัสดิการพื้นฐานให้สมาชิกครอบคลุมตั้งแต่เกิด แก่ เจ็บ ตาย ซึ่งมีรูปแบบสวัสดิการที่หลากหลาย เป็นการสร้างหลักประกันความมั่นคงของคนในชุมชนให้มีความเป็นอยู่ที่ดีขึ้น
4. กลุ่มธุรกิจชุมชนในพื้นที่ 360 ตำบล สามารถจัดทำแผนธุรกิจชุมชนที่สอดคล้องกับศักยภาพของชุมชนและทุนในชุมชนในการพัฒนาเศรษฐกิจของชุมชน

ปัญหาอุปสรรคด้านการใช้จ่ายงบประมาณ :

ปัญหาอุปสรรคด้านการดำเนินงาน : การแพร่ระบาดของเชื้อไวรัส COVID-19 ในพื้นที่ โดยเฉพาะในการแพร่ระบาดระลอก 3 ที่กระจายสู่ชุมชนในพื้นที่ต่าง ๆ อย่างรวดเร็วและกว้างขวางกว่าปีที่ผ่านมา ส่งผลให้การดำเนินงานในพื้นที่ที่ต้องระงับหรือล่าช้า เนื่องจากข้อจำกัดเกี่ยวกับมาตรการงัดกรจัดการกิจกรรมการประชุมต่าง ๆ และหลายพื้นที่มีผู้ติดเชื้อ ซึ่งได้ออกแบบการทำงานและปรับกระบวนการดำเนินงานให้สอดคล้องกับสถานการณ์ และเร่งรัดการดำเนินงานเมื่อสถานการณ์คลี่คลายแล้ว ส่งผลให้การดำเนินงานบรรลุตามเป้าหมาย

ข้อเสนอแนะ :

คำชี้แจงอื่น ๆ เพิ่มเติม :

ผู้รายงาน : 
(นางสาวกนิษฐา สุวัตรกุล)

ตำแหน่ง : หัวหน้าสำนักยุทธศาสตร์นโยบายและแผน

วันเดือนปี : โทร. 023788300 ต่อ 8377

หัวหน้าส่วนราชการ / รัฐวิสาหกิจ : 
(นายสมชาติ ภาระสุวรรณ)

ตำแหน่ง : ผู้อำนวยการสถาบันพัฒนาองค์กรชุมชน

วันเดือนปี : เวลา : โทร. 02 378 8300 ต่อ 8333

สำหรับสำเนางบประมาณเท่านั้น :

(1) แสดงความเห็น/ข้อสังเกต

คำชี้แจงเพิ่มเติม :

ผู้พิจารณา :

ตำแหน่ง :

วันเดือนปี : โทร.

ผู้ให้ความเห็นชอบ :

ตำแหน่ง :

วันเดือนปี : เวลา : โทร.

แบบจัดทำแผน / รายงานผลการใช้จ่ายงบประมาณ ผลผลิต/โครงการ จำแนกตามรายจ่าย ประจำปีงบประมาณ พ.ศ. 2564

กระทรวง : กระทรวงการพัฒนาสังคมและความมั่นคงของมนุษย์ รหัส : 06000

 ส่วนราชการ/รัฐวิสาหกิจ

แบบ สปช.302

 รายงานแผน

ส่วนราชการ/รัฐวิสาหกิจ : สถาบันพัฒนาองค์กรชุมชน (องค์การมหาชน) รหัส : 06006

 งบกลาง รายงานผล

แผนงาน : แผนงานบูรณาการพัฒนาพื้นที่ระดับภาค รหัส : 19

เป้าหมายการให้บริการกระทรวง : ประชากรเป้าหมายได้รับการพัฒนาศักยภาพภูมิคุ้มกันสามารถพึ่งพาตนเองได้ รหัส : 06

ผลผลิต / โครงการ : โครงการยกระดับรายได้และคุณภาพชีวิตของคนยากจน รหัส : 00-0128

รหัสบัญชีตามโครงสร้าง ผลผลิต / โครงการ รหัส : 19-026

หน่วย : ล้านบาท (ทศนิยม 4 ตำแหน่ง)

ประเภทรายจ่ายรายการ	รวมทั้งสิ้น			ไตรมาส 1 (ค.ค. - ส.ค.)			ไตรมาส 2 (ม.ค. - มิ.ค.)			ไตรมาส 3 (เม.ย. - มิ.ย.)			ไตรมาส 4 (ก.ค. - ก.ย.)		
	แผน (ชั้น พ.ร.บ.)	แผน (ชั้น บริหาร.)	ผล	แผน (ชั้น พ.ร.บ.)	แผน (ชั้น บริหาร.)	ผล	แผน (ชั้น พ.ร.บ.)	แผน (ชั้น บริหาร.)	ผล	แผน (ชั้น พ.ร.บ.)	แผน (ชั้น บริหาร.)	ผล	แผน (ชั้น พ.ร.บ.)	แผน (ชั้น บริหาร.)	ผล
4. งบอุดหนุน	17.3732	17.3732	17.3732	5.8931	5.8931	5.8931	4.0000	4.0000	4.0000	4.0000	4.0000	4.0000	3.4801	3.4801	3.4801
อุดหนุนทั่วไป	17.3732	17.3732	17.3732	5.8931	5.8931	5.8931	4.0000	4.0000	4.0000	4.0000	4.0000	4.0000	3.4801	3.4801	3.4801
พัฒนาขีดความสามารถผู้นำชุมชนภายใต้โครงการขับเคลื่อนแผนพัฒนาระดับพื้นที่สู่ชุมชนเข้มแข็ง (ระยะที่2)	17.3732	17.3732	17.3732	5.8931	5.8931	5.8931	4.0000	4.0000	4.0000	4.0000	4.0000	4.0000	3.4801	3.4801	3.4801
รวมเงินงบประมาณ(1+2+3+4+5)	17.3732	17.3732	17.3732	5.8931	5.8931	5.8931	4.0000	4.0000	4.0000	4.0000	4.0000	4.0000	3.4801	3.4801	3.4801

ผู้รายงาน.....

(นางสาวกนิษฐา สุวิเศษกุล)

ตำแหน่ง : หัวหน้าสำนักยุทธศาสตร์นโยบายและแผน

วันเดือนปี :

สำนักงบประมาณ สำนักนายกรัฐมนตรี

ผู้พิมพ์รายงาน :

วัน/เดือน/ปี :

แบบจัดทำแผน / รายงานผลการใช้จ่ายงบประมาณ ผลผลิตโครงการ จำแนกตามรายจ่าย ประจำปีงบประมาณ พ.ศ. 2564

กระทรวง : กระทรวงการพัฒนาสังคมและความมั่นคงของมนุษย์ รหัส : 06000

ส่วนราชการ/รัฐวิสาหกิจ

แบบ สปจ.302
 รายงานแผน

ส่วนราชการ/รัฐวิสาหกิจ : สถาบันพัฒนาองค์กรชุมชน (องค์การมหาชน) รหัส : 06006

งบกลาง

รายงานผล

แผนงาน : แผนงานบูรณาการพัฒนาพื้นที่ระดับภาค

รหัส : 19

เป้าหมายการให้บริกากระทรวง : ประชากรเป้าหมายได้รับการพัฒนาศักยภาพมีภูมิคุ้มกันสามารถพึ่งพาตนเองได้

รหัส : 06

ผลผลิต / โครงการ : โครงการพัฒนาอาชีพและคุณภาพชีวิตผู้มีรายได้น้อยเพื่อลดความเหลื่อมล้ำทางสังคม


รหัส : 00-0136

รหัสบัญชีตามโครงสร้าง ผลผลิต / โครงการ

รหัส : 19-034

หน่วย : ล้านบาท (ทศนิยม 4 ตำแหน่ง)

ประเภทรายจ่ายรายการ	รวมทั้งสิ้น			ไตรมาส 1 (ต.ค. - ธ.ค.)			ไตรมาส 2 (ม.ค. - มี.ค.)			ไตรมาส 3 (เม.ย. - มิ.ย.)			ไตรมาส 4 (ก.ค. - ก.ย.)		
	แผน (ชั้น พ.ร.บ.)	แผน (ชั้น บริหาร.)	ผล	แผน (ชั้น พ.ร.บ.)	แผน (ชั้น บริหาร.)	ผล	แผน (ชั้น พ.ร.บ.)	แผน (ชั้น บริหาร.)	ผล	แผน (ชั้น พ.ร.บ.)	แผน (ชั้น บริหาร.)	ผล	แผน (ชั้น พ.ร.บ.)	แผน (ชั้น บริหาร.)	ผล
4. งบอุดหนุน	23.1537	23.1537	23.1537	4.7000	4.7000	4.7000	5.7182	5.7182	5.7182	10.0000	10.0000	6.0599	2.7355	2.7355	6.6756
อุดหนุนทั่วไป	23.1537	23.1537	23.1537	4.7000	4.7000	4.7000	5.7182	5.7182	5.7182	10.0000	10.0000	6.0599	2.7355	2.7355	6.6756
พัฒนาศักยภาพคนและเครือข่ายองค์กรชุมชนภาคตะวันออกเฉียงเหนือ	23.1537	23.1537	23.1537	4.7000	4.7000	4.7000	5.7182	5.7182	5.7182	10.0000	10.0000	6.0599	2.7355	2.7355	6.6756
รวมเงินงบประมาณ(1+2+3+4+5)	23.1537	23.1537	23.1537	4.7000	4.7000	4.7000	5.7182	5.7182	5.7182	10.0000	10.0000	6.0599	2.7355	2.7355	6.6756

ผู้รายงาน 

(นางสาวกนิษฐา สุวีระกุล)

ตำแหน่ง : หัวหน้าสำนักยุทธศาสตร์นโยบายและแผน

วันเดือนปี :

สำนักงบประมาณ สำนักนายกรัฐมนตรี

ผู้พิมพ์รายงาน :

วันเดือนปี :

แบบจัดทำแผน / รายงานผลการใช้จ่ายงบประมาณ ผลผลิต/โครงการ จำแนกตามรายจ่าย ประจำปีงบประมาณ พ.ศ. 2564

กระทรวง : กระทรวงการพัฒนาสังคมและความมั่นคงของมนุษย์ รหัส : 06000

ส่วนราชการ/รัฐวิสาหกิจ

แบบ สปจ.302
 รายงานแผน

ส่วนราชการ/รัฐวิสาหกิจ : สถาบันพัฒนาองค์กรชุมชน (องค์การมหาชน) รหัส : 06006

งบกลาง

รายงานผล

แผนงาน : แผนงานบูรณาการพัฒนาพื้นที่ระดับภาค

รหัส : 19

เป้าหมายการให้บริการกระทรวง : ประชากรเป้าหมายได้รับการพัฒนาศักยภาพภูมิคุ้มกันสามารถพึ่งพาตนเองได้

รหัส : 06

ผลผลิต / โครงการ : โครงการพัฒนาเศรษฐกิจและเสริมสร้างความเข้มแข็งให้กับชุมชน


รหัส : 00-0138

รหัสบัญชีตามโครงสร้าง ผลผลิต / โครงการ

รหัส : 19-036

หน่วย : ล้านบาท (ทศนิยม 4 ตำแหน่ง)

ประเภทรายจ่ายรายการ	รวมทั้งสิ้น			ไตรมาส 1 (ต.ค. - ธ.ค.)			ไตรมาส 2 (ม.ค. - มิ.ค.)			ไตรมาส 3 (เม.ย. - มิ.ย.)			ไตรมาส 4 (ก.ค. - ก.ย.)		
	แผน (ชั้น พ.ร.บ.)	แผน (ชั้น บริหาร.)	ผล	แผน (ชั้น พ.ร.บ.)	แผน (ชั้น บริหาร.)	ผล	แผน (ชั้น พ.ร.บ.)	แผน (ชั้น บริหาร.)	ผล	แผน (ชั้น พ.ร.บ.)	แผน (ชั้น บริหาร.)	ผล	แผน (ชั้น พ.ร.บ.)	แผน (ชั้น บริหาร.)	ผล
4. งบอุดหนุน	4.0957	4.0957	4.0957	1.0000	1.0000	1.0000	1.0000	1.0000	1.0000	1.0000	2.0957	2.0957	1.0957	-	1.0000
- งบอุดหนุนทั่วไป	4.0957	4.0957	4.0957	1.0000	1.0000	1.0000	1.0000	1.0000	1.0000	1.0000	2.0957	2.0957	1.0957	-	1.0000
- เสริมสร้างความเข้มแข็งสภาองค์กรชุมชนตำบล - ส่งเสริมผลิตภัณฑ์ที่ขายตนเองได้	4.0957	4.0957	4.0957	1.0000	1.0000	1.0000	1.0000	1.0000	1.0000	1.0000	2.0957	2.0957	1.0957	-	1.0000
รวมเงินงบประมาณ(1+2+3+4+5)	4.0957	4.0957	4.0957	1.0000	1.0000	1.0000	1.0000	1.0000	1.0000	1.0000	2.0957	2.0957	1.0957	-	1.0000

ผู้รายงาน : 
(นางสาวกนิษฐา สุวีระกุล)

ตำแหน่ง : หัวหน้าสำนักยุทธศาสตร์นโยบายและแผน

วัน/เดือน/ปี :

สำนักงบประมาณ สำนักนายกรัฐมนตรี

ผู้พิมพ์รายงาน :

วัน/เดือน/ปี :

แบบจัดทำแผน / รายงานผลการใช้จ่ายงบประมาณ ผลผลิต/โครงการ จำแนกตามรายจ่าย ประจำปีงบประมาณ พ.ศ. 2564

กระทรวง : กระทรวงการพัฒนาสังคมและความมั่นคงของมนุษย์ รหัส : 06000

ส่วนราชการ/รัฐวิสาหกิจ

แบบ สป.302
 รายงานแผน

ส่วนราชการ/รัฐวิสาหกิจ : สถาบันพัฒนาองค์กรชุมชน (องค์การมหาชน) รหัส : 06006

งบกลาง

รายงานผล

แผนงาน : แผนงานยุทธศาสตร์เสริมสร้างพลังทางสังคม

รหัส : 37

เป้าหมายการให้บริการกระทรวง : ส่งเสริมให้ทุกภาคส่วนมีศักยภาพและมีส่วนร่วมในการพัฒนาสังคม

รหัส : 02

ผลผลิต /โครงการ : โครงการพัฒนาและเชื่อมโยงกลุ่มธุรกิจชุมชน


รหัส : 00-0115

รหัสบัญชีตามโครงสร้าง ผลผลิต /โครงการ

รหัส : 37-013

หน่วย : ล้านบาท (ทศนิยม 4 ตำแหน่ง)

ประเภทรายจ่ายรายการ	รวมทั้งสิ้น			ไตรมาส 1 (ต.ค. -ธ.ค.)			ไตรมาส 2 (ม.ค. -มิ.ค.)			ไตรมาส 3 (เม.ย. -มิ.ย.)			ไตรมาส 4 (ก.ค. - ก.ย.)		
	แผน (ชั้น พ.ร.บ.)	แผน (ชั้น บริหาร.)	ผล	แผน (ชั้น พ.ร.บ.)	แผน (ชั้น บริหาร.)	ผล	แผน (ชั้น พ.ร.บ.)	แผน (ชั้น บริหาร.)	ผล	แผน (ชั้น พ.ร.บ.)	แผน (ชั้น บริหาร.)	ผล	แผน (ชั้น พ.ร.บ.)	แผน (ชั้น บริหาร.)	ผล
4. งบอุดหนุน	52.1726	52.1726	52.1726	17.4446	17.4446	17.4446	8.6417	8.6417	8.6417	24.0000	24.0000	13.0431	2.0863	2.0863	13.0432
งบอุดหนุนทั่วไป	52.1726	52.1726	52.1726	17.4446	17.4446	17.4446	8.6417	8.6417	8.6417	24.0000	24.0000	13.0431	2.0863	2.0863	13.0432
พัฒนาและเชื่อมโยงกลุ่มธุรกิจชุมชน	52.1726	52.1726	52.1726	17.4446	17.4446	17.4446	8.6417	8.6417	8.6417	24.0000	24.0000	13.0431	2.0863	2.0863	13.0432
รวมเงินงบประมาณ(1+2+3+4+5)	52.1726	52.1726	52.1726	17.4446	17.4446	17.4446	8.6417	8.6417	8.6417	24.0000	24.0000	13.0431	2.0863	2.0863	13.0432

ผู้รายงาน 
(นางสาวกนิษฐา สุวีตรกุล)

ตำแหน่ง : หัวหน้าสำนักยุทธศาสตร์นโยบายและแผน

วันเดือนปี :

สำนักงบประมาณ สำนักนายกรัฐมนตรี

ผู้พิมพ์รายงาน :

วันเดือนปี :

แบบจัดทำแผน / รายงานผลการใช้จ่ายงบประมาณ ผลผลิตโครงการ จำแนกตามรายจ่าย ประจำปีงบประมาณ พ.ศ. 2564

กระทรวง : กระทรวงการพัฒนาสังคมและความมั่นคงของมนุษย์ รหัส : 06000

ส่วนราชการ/รัฐวิสาหกิจ

แบบ สปจ.302
 รายงานแผน

ส่วนราชการ/รัฐวิสาหกิจ : สถาบันพัฒนาองค์กรชุมชน (องค์การมหาชน) รหัส : 06006

งบกลาง

รายงานผล

แผนงาน : แผนงานยุทธศาสตร์สร้างหลักประกันทางสังคม

รหัส : 42

เป้าหมายการให้บริการกระทรวง : ประชากรเป้าหมายได้รับการพัฒนาศักยภาพมีภูมิคุ้มกันสามารถพึ่งพาตนเองได้

รหัส : 06

ผลผลิต / โครงการ : โครงการสนับสนุนการจัดสวัสดิการชุมชน


รหัส : 00-0110

รหัสบัญชีตามโครงสร้าง ผลผลิต / โครงการ

รหัส : 42-008

หน่วย : ล้านบาท (ทศนิยม 4 ตำแหน่ง)

ประเภทรายจ่ายรายการ	รวมทั้งสิ้น			ไตรมาส 1 (ต.ค. - ธ.ค.)			ไตรมาส 2 (ม.ค. - มี.ค.)			ไตรมาส 3 (เม.ย. - มิ.ย.)			ไตรมาส 4 (ก.ค. - ก.ย.)		
	แผน (ชั้น พ.ร.บ.)	แผน (ชั้น บริหาร.)	ผล	แผน (ชั้น พ.ร.บ.)	แผน (ชั้น บริหาร.)	ผล	แผน (ชั้น พ.ร.บ.)	แผน (ชั้น บริหาร.)	ผล	แผน (ชั้น พ.ร.บ.)	แผน (ชั้น บริหาร.)	ผล	แผน (ชั้น พ.ร.บ.)	แผน (ชั้น บริหาร.)	ผล
4. งบอุดหนุน	277.4400	277.4400	277.4400	92.4624	92.4624	92.4624	65.0000	65.0000	65.0000	92.0000	92.0000	92.0000	27.9776	27.9776	27.9776
อุดหนุนทั่วไป	277.4400	277.4400	277.4400	92.4624	92.4624	92.4624	65.0000	65.0000	65.0000	92.0000	92.0000	92.0000	27.9776	27.9776	27.9776
สนับสนุนการจัดสวัสดิการชุมชน	277.4400	277.4400	277.4400	92.4624	92.4624	92.4624	65.0000	65.0000	65.0000	92.0000	92.0000	92.0000	27.9776	27.9776	27.9776
รวมเงินงบประมาณ(1+2+3+4+5)	277.4400	277.4400	277.4400	92.4624	92.4624	92.4624	65.0000	65.0000	65.0000	92.0000	92.0000	92.0000	27.9776	27.9776	27.9776

ผู้รายงาน: 
(นางสาวกนิษฐา สุวีระกุล)

ตำแหน่ง : หัวหน้าสำนักยุทธศาสตร์นโยบายและแผน
วัน/เดือน/ปี :

สำนักงบประมาณ สำนักนายกรัฐมนตรี
ผู้พิมพ์รายงาน :
วัน/เดือน/ปี :

แบบจัดทำแผน / รายงานผลการใช้จ่ายงบประมาณ ผลผลิต/โครงการ จำแนกตามรายจ่าย ประจำปีงบประมาณ พ.ศ. 2564

กระทรวง : กระทรวงการพัฒนาสังคมและความมั่นคงของมนุษย์ รหัส : 06000

ส่วนราชการ/รัฐวิสาหกิจ

แบบ สปจ.302
 รายงานแผน

ส่วนราชการ/รัฐวิสาหกิจ : สถาบันพัฒนาองค์กรชุมชน (องค์การมหาชน) รหัส : 06006

งบกลาง

รายงานผล

แผนงาน : แผนงานยุทธศาสตร์สร้างหลักประกันทางสังคม รหัส : 42


เป้าหมายการให้บริการกระทรวง : ประชากรเป้าหมายได้รับการพัฒนาศักยภาพภูมิคุ้มกันสามารถพึ่งพาตนเองได้ รหัส : 06

ผลผลิต / โครงการ : โครงการผู้ขายได้น้อยในเมืองและชนบทมีความมั่นคงที่อยู่อาศัย รหัส : 00-0112

รหัสบัญชีตามโครงสร้าง ผลผลิต / โครงการ รหัส : 42-010

หน่วย : ล้านบาท (ทศนิยม 4 ตำแหน่ง)

ประเภทรายจ่ายรายการ	รวมทั้งสิ้น			ไตรมาส 1 (ม.ค. - ธ.ค.)			ไตรมาส 2 (ม.ค. - มิ.ย.)			ไตรมาส 3 (ม.ย. - มิ.ย.)			ไตรมาส 4 (ก.ค. - ก.ย.)		
	แผน (ชั้น พ.ร.บ.)	แผน (ชั้น บริหาร.)	ผล	แผน (ชั้น พ.ร.บ.)	แผน (ชั้น บริหาร.)	ผล	แผน (ชั้น พ.ร.บ.)	แผน (ชั้น บริหาร.)	ผล	แผน (ชั้น พ.ร.บ.)	แผน (ชั้น บริหาร.)	ผล	แผน (ชั้น พ.ร.บ.)	แผน (ชั้น บริหาร.)	ผล
4. งบอุดหนุน	1,336.1300	1,336.1300	1,336.1300	298.6100	298.6100	298.6100	350.7126	350.7126	350.7126	601.6300	601.6300	601.6300	85.1774	85.1774	151.8499
อุดหนุนทั่วไป	1,336.1300	1,336.1300	1,336.1300	298.6100	298.6100	298.6100	350.7126	350.7126	350.7126	601.6300	601.6300	601.6300	85.1774	85.1774	151.8499
เงินอุดหนุนเป็นค่าใช้จ่ายดำเนินงาน	441.8700	441.8700	441.8700	67.0000	67.0000	67.0000	135.1926	135.1926	135.1926	164.5000	164.5000	164.5000	85.1774	85.1774	151.8499
การแก้ไขปัญหาที่อยู่อาศัยบ้านมั่นคง	556.7600	556.7600	556.7600	62.8600	62.8600	62.8600	215.5200	215.5200	215.5200	278.3800	278.3800	278.3800	-	-	-
สนับสนุนเงินช่วยเหลือชุมชน	337.5000	337.5000	337.5000	168.7500	168.7500	168.7500	-	-	-	168.7500	168.7500	168.7500	-	-	-
รวมเงินงบประมาณ(1+2+3+4+5)	1,336.1300	1,336.1300	1,336.1300	298.6100	298.6100	298.6100	350.7126	350.7126	350.7126	601.6300	601.6300	601.6300	85.1774	85.1774	151.8499

ผู้รายงาน 
(นางสาวกนิษฐา สุวีระกุล)

ตำแหน่ง : หัวหน้าสำนักยุทธศาสตร์นโยบายและแผน

วัน/เดือน/ปี :

สำนักงานประมาณ สำนักนายกรัฐมนตรี

ผู้พิมพ์รายงาน :

วัน/เดือน/ปี :

แบบจัดทำแผน / รายงานผลการใช้จ่ายงบประมาณ ผลผลิต/โครงการ จำแนกตามรายจ่าย ประจำปีงบประมาณ พ.ศ. 2564

กระทรวง : กระทรวงการพัฒนาสังคมและความมั่นคงของมนุษย์ รหัส : 06000

ส่วนราชการ/รัฐวิสาหกิจ

แบบ สปจ.302

รายงานแผน

ส่วนราชการ/รัฐวิสาหกิจ : สถาบันพัฒนาองค์กรชุมชน (องค์การมหาชน) รหัส : 06006

งบกลาง

รายงานผล

แผนงาน : แผนงานพื้นฐานด้านการสร้างโอกาสและความเสมอภาคทางสังคม

รหัส : 46

เป้าหมายการให้บริการกระทรวง : ประชากรเป้าหมายได้รับการพัฒนาศักยภาพมีคุณภาพชีวิตที่ดีขึ้นได้

รหัส : 06

ผลผลิต /โครงการ : ชุมชนท้องถิ่นได้รับการฟื้นฟูและพัฒนาเพื่อการพึ่งพาตนเอง


รหัส : 02-0000

รหัสบัญชีตามโครงสร้าง ผลผลิต /โครงการ

รหัส : 46-001

หน่วย : ล้านบาท (ทศนิยม 4 ตำแหน่ง)

ประเภทรายจ่ายรายการ	รวมทั้งสิ้น			ไตรมาส 1 (ต.ค. - ธ.ค.)			ไตรมาส 2 (ม.ค. - มิ.ค.)			ไตรมาส 3 (เม.ย. - มิ.ย.)			ไตรมาส 4 (ก.ค. - ก.ย.)		
	แผน (ชั้น พ.ร.บ.)	แผน (ชั้น บริหาร.)	ผล	แผน (ชั้น พ.ร.บ.)	แผน (ชั้น บริหาร.)	ผล	แผน (ชั้น พ.ร.บ.)	แผน (ชั้น บริหาร.)	ผล	แผน (ชั้น พ.ร.บ.)	แผน (ชั้น บริหาร.)	ผล	แผน (ชั้น พ.ร.บ.)	แผน (ชั้น บริหาร.)	ผล
4. งบอุดหนุน	40.7960	40.7960	40.7960	13.5625	13.5625	13.5625	6.8355	6.8355	6.8355	19.5300	19.5300	10.1990	0.8680	0.8680	10.1990
อุดหนุนทั่วไป	40.7960	40.7960	40.7960	13.5625	13.5625	13.5625	6.8355	6.8355	6.8355	19.5300	19.5300	10.1990	0.8680	0.8680	10.1990
สนับสนุนการพัฒนาบริการสหกรณ์ชุมชน	40.7960	40.7960	40.7960	13.5625	13.5625	13.5625	6.8355	6.8355	6.8355	19.5300	19.5300	10.1990	0.8680	0.8680	10.1990
รวมเงินงบประมาณ(1+2+3+4+5)	40.7960	40.7960	40.7960	13.5625	13.5625	13.5625	6.8355	6.8355	6.8355	19.5300	19.5300	10.1990	0.8680	0.8680	10.1990

ผู้รายงาน : 
(นางสาวกนิษฐา สุวีระกุล)

ตำแหน่ง : หัวหน้าสำนักยุทธศาสตร์นโยบายและแผน
วันเดือนปี :

สำนักงบประมาณ สำนักนายกรัฐมนตรี
ผู้พิมพ์รายงาน :
วันเดือนปี :

แบบจัดทำแผน / รายงานผลการปฏิบัติงานและการใช้จ่ายงบประมาณ ประจำปีงบประมาณ พ.ศ. 2564

งบส่วนราชการ / รัฐบาลกิจ
 งบกลาง

แบบ สปจ.301 (แผนบูรณาการ)

กระทรวง : กระทรวงการพัฒนาสังคมและความมั่นคงของมนุษย์
 ส่วนราชการ/รัฐวิสาหกิจ : สถาบันพัฒนาองค์กรชุมชน (องค์การมหาชน)

รหัส : 06000

รหัส : 06006

จัดทำแผน
 รายงานผล

หน่วย : ล้านบาท (ทศนิยม 4 ตำแหน่ง)

ยุทธศาสตร์ชาติ - แผนแม่บทภายใต้ยุทธศาสตร์ชาติ - แผนย่อยของแผนแม่บท แผนงาน-เป้าหมาย-แนวทางการดำเนินงาน - ผลผลิต/โครงการ-กิจกรรม	หน่วยนับ	รวมทั้งสิ้น			ไตรมาส 1 (ต.ค.- ธ.ค.)			ไตรมาส 2 (ม.ค.- มี.ค.)			ไตรมาส 3 (เม.ย.- มิ.ย.)			ไตรมาส 4 (ก.ค.- ก.ย.)		
		แผน (ชั้น พ.ร.บ.)	แผน (ชั้น บริหาร.)	ผล	แผน (ชั้น พ.ร.บ.)	แผน (ชั้น บริหาร.)	ผล	แผน (ชั้น พ.ร.บ.)	แผน (ชั้น บริหาร.)	ผล	แผน (ชั้น พ.ร.บ.)	แผน (ชั้น บริหาร.)	ผล	แผน (ชั้น พ.ร.บ.)	แผน (ชั้น บริหาร.)	ผล
รวมเงินงบประมาณทั้งสิ้น		44.6226	44.6226	44.6226	11.5931	11.5931	11.5931	10.7182	10.7182	10.7182	16.0957	16.0957	11.1556	6.2156	6.2156	11.1557
ยุทธศาสตร์ชาติ : ยุทธศาสตร์ชาติด้านการสร้างโอกาสความเสมอภาคและเท่าเทียมกัน ทางสังคม		44.6226	44.6226	44.6226	11.5931	11.5931	11.5931	10.7182	10.7182	10.7182	16.0957	16.0957	11.1556	6.2156	6.2156	11.1557
แผนแม่บทภายใต้ยุทธศาสตร์ชาติ : พลังทางสังคม		44.6226	44.6226	44.6226	11.5931	11.5931	11.5931	10.7182	10.7182	10.7182	16.0957	16.0957	11.1556	6.2156	6.2156	11.1557
เป้าหมายแผนแม่บทภายใต้ยุทธศาสตร์ชาติ : ทุภาคส่วนมีส่วนร่วมในการพัฒนา สังคมเพิ่มขึ้น		44.6226	44.6226	44.6226	11.5931	11.5931	11.5931	10.7182	10.7182	10.7182	16.0957	16.0957	11.1556	6.2156	6.2156	11.1557
- ตัวชี้วัดเชิงปริมาณ : มีดัชนีโอกาสของดัชนีชี้วัดความก้าวหน้าทางสังคม เพิ่มขึ้น เฉลี่ยร้อยละ ๕๐ ภายในปี 2565																
แผนย่อยของแผนแม่บทภายใต้ยุทธศาสตร์ชาติ : การเสริมสร้างทุนทางสังคม		44.6226	44.6226	44.6226	11.5931	11.5931	11.5931	10.7182	10.7182	10.7182	16.0957	16.0957	11.1556	6.2156	6.2156	11.1557
เป้าหมายแผนย่อยของแผนแม่บทภายใต้ยุทธศาสตร์ชาติ : ภาคีการพัฒนา บทบาทในการพัฒนาสังคมมากขึ้นอย่างต่อเนื่อง																
- ตัวชี้วัดเชิงปริมาณ : ดัชนีชี้วัดทุนทางสังคม เพิ่มขึ้นร้อยละ ๕๐ ภายในปี 2565																
เป้าหมายของแผนแม่บทย่อย : ยังไม่เชื่อมโยงรายการ-แผนแม่บท(Csfg3)		44.6226	44.6226	44.6226	11.5931	11.5931	11.5931	10.7182	10.7182	10.7182	16.0957	16.0957	11.1556	6.2156	6.2156	11.1557
แผนงาน : แผนงานบูรณาการพัฒนาพื้นที่ระดับภาค		44.6226	44.6226	44.6226	11.5931	11.5931	11.5931	10.7182	10.7182	10.7182	16.0957	16.0957	11.1556	6.2156	6.2156	11.1557
ผลสัมฤทธิ์และประโยชน์ที่คาดว่าจะได้รับ (ระดับแผนงานบูรณาการ : ตามหน่วยงานเจ้าภาพ)																
ผลสัมฤทธิ์ : เศรษฐกิจระดับภาคเติบโตตามศักยภาพประชาชนมีความเป็นอยู่ และคุณภาพชีวิตที่ดีขึ้น																
- เชิงปริมาณ : [ภาคกลาง] อัตราการขยายตัวของมูลค่าผลิตภัณฑ์ภาคกลาง เพิ่มขึ้นไม่ต่ำกว่า	ร้อยละ	3.5	3.5										3.5	3.5		
- เชิงปริมาณ : [ภาคกลาง] มูลค่าผลิตภัณฑ์มวลรวมภาค	ล้านบาท	2,849,367.52	2,849,367.52										2,849,367.52	2,849,367.52		
- เชิงปริมาณ : [ภาคกลาง] ค่าสัมประสิทธิ์ความไม่เสมอภาค (GIN Coefficient) ไม่มีการกระจายรายได้ภาคกลางลดลงต่ำกว่า		0.4	0.4										0.4	0.4		
- เชิงปริมาณ : [ภาคใต้] อัตราการเจริญเติบโตทางเศรษฐกิจของภาคใต้ ขยายตัวเพิ่มขึ้น ไม่ต่ำกว่า	ร้อยละ	4.8	4.8										4.8	4.8		
- เชิงปริมาณ : [ภาคใต้] มูลค่าผลิตภัณฑ์มวลรวมภาค	ล้านบาท	931,281.90	931,281.90										931,281.90	931,281.90		

หน่วย : ล้านบาท (ทศนิยม 4 ตำแหน่ง)

ยุทธศาสตร์ชาติ - แผนแม่บทภายใต้ยุทธศาสตร์ชาติ - แผนย่อยของแผนแม่บท แผนงาน-เป้าหมาย-แนวทางการดำเนินงาน - ผลผลิต/โครงการ-กิจกรรม	หน่วยนับ	รวมทั้งสิ้น			ไตรมาส 1 (ต.ค.- ธ.ค.)			ไตรมาส 2 (ม.ค.- มี.ค.)			ไตรมาส 3 (เม.ย.- มิ.ย.)			ไตรมาส 4 (ก.ค.- ก.ย.)		
		แผน (ชั้น พ.ร.บ.)	แผน (ชั้น บริหาร.)	ผล	แผน (ชั้น พ.ร.บ.)	แผน (ชั้น บริหาร.)	ผล	แผน (ชั้น พ.ร.บ.)	แผน (ชั้น บริหาร.)	ผล	แผน (ชั้น พ.ร.บ.)	แผน (ชั้น บริหาร.)	ผล	แผน (ชั้น พ.ร.บ.)	แผน (ชั้น บริหาร.)	ผล
- เติบโตทาง (ภาคใต้) ค่าสัมประสิทธิ์ความไม่เสมอภาค (Gini Coefficient) ในการกระจายรายได้ภาคใต้ลดลงต่ำกว่า		0.42	0.42										0.42	0.42		
- เติบโตทาง (ภาคใต้ชายแดน) อัตราการเจริญเติบโตทางเศรษฐกิจของภาคใต้ชายแดนเพิ่มขึ้นไม่ต่ำกว่า	ร้อยละ	3.02	3.02										3.02	3.02		
- เติบโตทาง (ภาคใต้ชายแดน) มูลค่าผลิตภัณฑ์มวลรวมภาคใต้	ล้านบาท	94,273.22	94,273.22										94,273.22	94,273.22		
- เติบโตทาง (ภาคใต้ชายแดน) ค่าสัมประสิทธิ์ความไม่เสมอภาค (Gini Coefficient) ในการกระจายรายได้ภาคใต้ชายแดนลดลงต่ำกว่า		0.446	0.446										0.446	0.446		
- เติบโตทาง (ภาคตะวันออก) อัตราการขยายตัวของมูลค่าผลิตภัณฑ์มวลรวมภาคตะวันออกขยายตัวไม่ต่ำกว่า	ร้อยละ	6.5	6.5										6.5	6.5		
- เติบโตทาง (ภาคตะวันออก) มูลค่าผลิตภัณฑ์มวลรวมภาคตะวันออก	ล้านบาท	2,267,110.91	2,267,110.91										2,267,110.91	2,267,110.91		
- เติบโตทาง (ภาคตะวันออก) ค่าสัมประสิทธิ์ความไม่เสมอภาค (Gini Coefficient) ในการกระจายรายได้ภาคตะวันออกไม่ต่ำกว่า		0.397	0.397										0.397	0.397		
- เติบโตทาง (ภาคตะวันออกเฉียงเหนือ) อัตราการเจริญเติบโตทางเศรษฐกิจของภาคตะวันออกเฉียงเหนือขยายตัวไม่ต่ำกว่า	ร้อยละ	3.5	3.5										3.5	3.5		
- เติบโตทาง (ภาคตะวันออกเฉียงเหนือ) มูลค่าผลิตภัณฑ์มวลรวมภาคตะวันออกเฉียงเหนือ	ล้านบาท	1,060,219.06	1,060,219.06										1,060,219.06	1,060,219.06		
- เติบโตทาง (ภาคตะวันออกเฉียงเหนือ) ค่าสัมประสิทธิ์ความไม่เสมอภาค (Gini Coefficient) ในการกระจายรายได้ภาคตะวันออกเฉียงเหนือลดลงต่ำกว่า		0.446	0.446										0.446	0.446		
- เติบโตทาง (ภาคเหนือ) อัตราการเจริญเติบโตทางเศรษฐกิจของภาคเหนือขยายตัวเพิ่มขึ้น ไม่ต่ำกว่า	ร้อยละ	3	3										3	3		
- เติบโตทาง (ภาคเหนือ) มูลค่าผลิตภัณฑ์มวลรวมภาคเหนือ	ล้านบาท	741,577.20	741,577.20										741,577.20	741,577.20		
- เติบโตทาง (ภาคเหนือ) ค่าสัมประสิทธิ์ความไม่เสมอภาค (Gini Coefficient) ในการกระจายรายได้ภาคเหนือลดลงต่ำกว่า		0.417	0.417										0.417	0.417		
เป้าหมาย : 9.1 เศรษฐกิจระดับภาคเติบโตตามศักยภาพประชาชนมีความเป็นอยู่และคุณภาพชีวิตดีขึ้น		44.6226	44.6226	44.6226	11.5931	11.5931	11.5931	10.7182	10.7182	10.7182	16.0957	16.0957	11.1556	6.2156	6.2156	11.1557
- ตัวชี้วัดเชิงปริมาณ (ภาคกลาง) อัตราการขยายตัวของมูลค่าผลิตภัณฑ์ภาคกลางเพิ่มขึ้นไม่ต่ำกว่า	ร้อยละ	3.50	3.50										3.50	3.50		
- ตัวชี้วัดเชิงปริมาณ (ภาคกลาง) สัมประสิทธิ์ความไม่เสมอภาค (Gini Coefficient) ในการกระจายรายได้ลดลงต่ำกว่า		0.400	0.400										0.400	0.400		
- ตัวชี้วัดเชิงปริมาณ (ภาคใต้) อัตราการเจริญเติบโตทางเศรษฐกิจของภาคใต้ขยายตัวเพิ่มขึ้น ไม่ต่ำกว่า	ร้อยละ	4.80	4.80										4.80	4.80		

หน่วย : ล้านบาท (ทศนิยม 4 ตำแหน่ง)

ยุทธศาสตร์ชาติ - แผนแม่บทภายใต้ยุทธศาสตร์ชาติ - แผนย่อยของแผนแม่บท แผนงาน-เป้าหมาย-แนวทางการดำเนินงาน - ผลผลิต/โครงการ-กิจกรรม	หน่วยนับ	รวมทั้งสิ้น			ไตรมาส 1 (ต.ค.- ธ.ค.)			ไตรมาส 2 (ม.ค.- มี.ค.)			ไตรมาส 3 (เม.ย.- มิ.ย.)			ไตรมาส 4 (ก.ค.- ก.ย.)		
		แผน (ชั้น พ.ร.บ.)	แผน (ชั้น บริหาร.)	ผล	แผน (ชั้น พ.ร.บ.)	แผน (ชั้น บริหาร.)	ผล	แผน (ชั้น พ.ร.บ.)	แผน (ชั้น บริหาร.)	ผล	แผน (ชั้น พ.ร.บ.)	แผน (ชั้น บริหาร.)	ผล	แผน (ชั้น พ.ร.บ.)	แผน (ชั้น บริหาร.)	ผล
- ตัวชี้วัดเชิงปริมาณ : (ภาคใต้) ส่งเสริมความไม่เสมอภาค (Gini Coefficient) ในการกระจายรายได้ ลดลงต่ำกว่า		0.420	0.420										0.420	0.420		
- ตัวชี้วัดเชิงปริมาณ : (ภาคใต้ชายแดน) อัตราการเจริญเติบโตทางเศรษฐกิจของภาคใต้ชายแดน เพิ่มขึ้นต่ำกว่า	ร้อยละ	3.02	3.02										3.02	3.02		
- ตัวชี้วัดเชิงปริมาณ : (ภาคใต้ชายแดน) ส่งเสริมความไม่เสมอภาค (Gini Coefficient) ในการกระจายรายได้ ลดลงต่ำกว่า		0.445	0.445										0.445	0.445		
- ตัวชี้วัดเชิงปริมาณ : (ภาคตะวันออก) อัตราการขยายตัวรวมมูลค่าผลิตภัณฑ์มวลรวมภาคตะวันออก ขยายตัวไม่ต่ำกว่า	ร้อยละ	6.50	6.50										6.50	6.50		
- ตัวชี้วัดเชิงปริมาณ : (ภาคตะวันออก) ส่งเสริมความไม่เสมอภาค (Gini Coefficient) ในการกระจายรายได้ไม่ต่ำกว่า		0.397	0.397										0.397	0.397		
- ตัวชี้วัดเชิงปริมาณ : (ภาคตะวันออกเฉียงเหนือ) อัตราการเจริญเติบโตทางเศรษฐกิจของภาคตะวันออกเฉียงเหนือ ขยายตัวไม่ต่ำกว่า	ร้อยละ	3.5	3.5										3.5	3.5		
- ตัวชี้วัดเชิงปริมาณ : (ภาคตะวันออกเฉียงเหนือ) ส่งเสริมความไม่เสมอภาค (Gini Coefficient) ในการกระจายรายได้ ลดลงต่ำกว่า		0.446	0.446										0.446	0.446		
- ตัวชี้วัดเชิงปริมาณ : (ภาคเหนือ) อัตราการเจริญเติบโตทางเศรษฐกิจของภาคเหนือ ขยายตัวเพิ่มขึ้นไม่ต่ำกว่า	ร้อยละ	3.0	3.0										3.0	3.0		
- ตัวชี้วัดเชิงปริมาณ : (ภาคเหนือ) ส่งเสริมความไม่เสมอภาค (Gini Coefficient) ในการกระจายรายได้ ลดลงต่ำกว่า		0.417	0.417										0.417	0.417		
แนวทางการดำเนินงาน : 9.15 พัฒนาวัฒนธรรมระดับคุณภาพชีวิต		27.2494	27.2494	27.2494	5.7000	5.7000	5.7000	6.7182	6.7182	6.7182	12.0957	12.0957	7.1556	2.7355	2.7355	7.6756
- ตัวชี้วัดเชิงปริมาณ : (ภาคกลาง) ด้านสังคมได้รับการปรับปรุง พัฒนา ประชาชนมีคุณภาพชีวิตดีขึ้น	ร้อยละ	1	1											1	1	
- ตัวชี้วัดเชิงปริมาณ : (ภาคใต้ชายแดน) ด้านสังคมได้รับการปรับปรุง พัฒนา ประชาชนมีคุณภาพชีวิตดีขึ้น	ร้อยละ	1	1											1	1	
- ตัวชี้วัดเชิงปริมาณ : (ภาคตะวันออกเฉียงเหนือ) สัดส่วนคนจนลดลงเหลือ	ร้อยละ	10.8	10.8											10.8	10.8	
- ตัวชี้วัดเชิงปริมาณ : ด้านสังคมได้รับการปรับปรุง พัฒนา ประชาชนมีคุณภาพชีวิตดีขึ้น	ร้อยละ															
โครงการที่ 1 : โครงการพัฒนาอาชีพและคุณภาพชีวิตผู้มีรายได้น้อยเพื่อลดความเหลื่อมล้ำทางสังคม		23.1537	23.1537	23.1537	4.7000	4.7000	4.7000	5.7182	5.7182	5.7182	10.0000	10.0000	6.0599	2.7355	2.7355	6.6756
กิจกรรม : พัฒนาศักยภาพคนและเครือข่ายองค์กรชุมชนภาค		23.1537	23.1537	23.1537	4.7000	4.7000	4.7000	5.7182	5.7182	5.7182	10.0000	10.0000	6.0599	2.7355	2.7355	6.6756
- ตัวชี้วัดเชิงปริมาณ : ผู้มีในชุมชนองค์กรชุมชน มีทักษะ ความรู้ ความเข้าใจ และขีดความสามารถในการพัฒนาชุมชนท้องถิ่น	ค่าบิต	870	870	870	166	166	166	200	200	200	350	350	506	156	156	0

หน่วย : ล้านบาท (ศนิยม 4 ตำแหน่ง)

ยุทธศาสตร์ชาติ - แผนแม่บทภายใต้ยุทธศาสตร์ชาติ - แผนย่อยของแผนแม่บท แผนงาน-เป้าหมาย-แนวทางการดำเนินงาน - ผลผลิต/โครงการ-กิจกรรม	หน่วยนับ	รวมทั้งสิ้น			ไตรมาส 1 (ต.ค. - ธ.ค.)			ไตรมาส 2 (ม.ค. - มี.ค.)			ไตรมาส 3 (เม.ย. - มิ.ย.)			ไตรมาส 4 (ก.ค. - ก.ย.)		
		แผน (ชั้น พ.ร.บ.)	แผน (ชั้น บริหาร.)	ผล	แผน (ชั้น พ.ร.บ.)	แผน (ชั้น บริหาร.)	ผล	แผน (ชั้น พ.ร.บ.)	แผน (ชั้น บริหาร.)	ผล	แผน (ชั้น พ.ร.บ.)	แผน (ชั้น บริหาร.)	ผล	แผน (ชั้น พ.ร.บ.)	แผน (ชั้น บริหาร.)	ผล
รายจ่ายประจำ		23.1537	23.1537	23.1537	4.7000	4.7000	4.7000	5.7182	5.7182	5.7182	10.0000	10.0000	6.0599	2.7355	2.7355	6.6756
โครงการที่ 2 : โครงการพัฒนาเศรษฐกิจและเสริมสร้างความเข้มแข็งให้ชุมชน		4.0957	4.0957	4.0957	1.0000	1.0000	1.0000	1.0000	1.0000	1.0000	2.0957	2.0957	1.0957	-	-	1.0000
กิจกรรม : เสริมสร้างความเข้มแข็งสภาองค์กรชุมชนตำบลสู่สังคมสันติสุข		4.0957	4.0957	4.0957	1.0000	1.0000	1.0000	1.0000	1.0000	1.0000	2.0957	2.0957	1.0957	-	-	1.0000
- ตัวชี้วัดเชิงปริมาณ : จำนวนตำบลมีสภาองค์กรชุมชนและพื้นที่สาธารณะในการจัดการแก้ไขปัญหาและพัฒนาชุมชนท้องถิ่นเพื่อสอดคล้องกับความต้องการและบริบทของพื้นที่	ตำบล	33	33	33	5	5	0	5	5	10	23	23	23			0
รายจ่ายประจำ		4.0957	4.0957	4.0957	1.0000	1.0000	1.0000	1.0000	1.0000	1.0000	2.0957	2.0957	1.0957	-	-	1.0000
แนวทางการดำเนินงาน : 9.1.6 พัฒนาศูนย์ระดับภาคด้านการสร้างโอกาสและความเสมอภาคทางสังคม		17.3732	17.3732	17.3732	5.8931	5.8931	5.8931	4.0000	4.0000	4.0000	4.0000	4.0000	4.0000	3.4801	3.4801	3.4801
- ตัวชี้วัดเชิงปริมาณ : (ภาคตะวันออกเฉียงเหนือ) สัดส่วนคนจน ลดลงเหลือ	ร้อยละ	10.8	10.8											10.8	10.8	
- ตัวชี้วัดเชิงปริมาณ : (ภาคเหนือ) สัดส่วนคนจน ลดลงน้อยกว่า	ร้อยละ	8	8											8	8	
- ตัวชี้วัดเชิงปริมาณ : (ภาคเหนือ) สัดส่วนผู้สูงอายุเข้าถึงบริการดูแลผู้สูงอายุระยะยาว (Long Term Care) เพิ่มขึ้นไม่น้อยกว่า	ร้อยละ	5	5											5	5	
- ตัวชี้วัดเชิงปริมาณ : สัดส่วนความเสมอภาคทางสังคม เพิ่มขึ้นร้อยละ 10	ร้อยละ															
โครงการที่ 1 : โครงการยกระดับรายได้และคุณภาพชีวิตของชนยากจน		17.3732	17.3732	17.3732	5.8931	5.8931	5.8931	4.0000	4.0000	4.0000	4.0000	4.0000	4.0000	3.4801	3.4801	3.4801
กิจกรรม : พัฒนาขีดความสามารถผู้นำชุมชนภาคเหนือในการขับเคลื่อน		17.3732	17.3732	17.3732	5.8931	5.8931	5.8931	4.0000	4.0000	4.0000	4.0000	4.0000	4.0000	3.4801	3.4801	3.4801
- ตัวชี้วัดเชิงปริมาณ : จำนวนผู้นำชุมชนมีทักษะ ความรู้ ความเข้าใจ และขีดความสามารถในการพัฒนาชุมชนท้องถิ่น	ตำบล	1,070	1,070	1,070	400	400	400	250	250	250	250	250	420	170	170	0
รายจ่ายประจำ		17.3732	17.3732	17.3732	5.8931	5.8931	5.8931	4.0000	4.0000	4.0000	4.0000	4.0000	4.0000	3.4801	3.4801	3.4801

แบบจัดทำแผน / รายงานผลการปฏิบัติงานและการใช้จ่ายงบประมาณ ประจำปีงบประมาณ พ.ศ. 2564

ผลสัมฤทธิ์หรือประโยชน์ที่คาดว่าจะได้รับในการใช้จ่ายงบประมาณ (พ.ร.บ.)

1. องค์กรชุมชนและเครือข่ายองค์กรชุมชนมีบทบาทในการแก้ไขปัญหาและพัฒนาชีวิตความเป็นอยู่ของสมาชิกในชุมชนอย่างต่อเนื่อง

รายงานผลสัมฤทธิ์หรือประโยชน์ที่คาดว่าจะได้รับ ในการใช้จ่ายงบประมาณ (รายงานผล) :

องค์กรชุมชนและผู้นำชุมชน 1,973 ตำบล มีศักยภาพในการแก้ไขปัญหาและพัฒนาชุมชนท้องถิ่นให้มีความเข้มแข็ง โดยใช้พื้นที่เป็นตัวตั้ง

ปัญหาอุปสรรคด้านการใช้จ่ายงบประมาณ :

ปัญหาอุปสรรคด้านการดำเนินงาน : การแพร่ระบาดของเชื้อไวรัส COVID-19 ในพื้นที่ โดยเฉพาะในการแพร่ระบาดระลอก 3 ที่กระจายสู่ชุมชนในพื้นที่ต่าง ๆ อย่างรวดเร็วและกว้างขวางกว่าปีที่ผ่านมา ส่งผลให้การดำเนินงานในพื้นที่ต้องชะลอหรือล่าช้า เนื่องจากข้อจำกัดเกี่ยวกับมาตรการระงับการรวมตัวกันของคนจำนวนมาก และหลายพื้นที่มีผู้ติดเชื้อ ซึ่งได้ออกแบบการทำงานและปรับกระบวนการดำเนินงานให้สอดคล้องกับสถานการณ์ และเร่งรัดการดำเนินงานเมื่อสถานการณ์คลี่คลายแล้ว ส่งผลให้การดำเนินงานบรรลุตามเป้าหมาย

ข้อเสนอแนะ :


คำชี้แจงอื่นๆ เพิ่มเติม :

ผู้รายงาน : 

(นางสาวนงนุช สุวัตรกุล)

ตำแหน่ง : หัวหน้าสำนักยุทธศาสตร์นโยบายและแผน

วัน/เดือน/ปี : โทร : 023788300 ต่อ 8377

หัวหน้าส่วนราชการ / รัฐวิสาหกิจ : 

(นายสมชาติ ภาวะสุวรรณ)

ตำแหน่ง : ผู้อำนวยการสถาบันพัฒนาองค์กรชุมชน

วัน/เดือน/ปี : เวลา โทร: 02 378 8300 ต่อ 8333

สำหรับสำเนางบประมาณเท่านั้น :

(1) แสดงความเห็นข้อสังเกต

คำชี้แจงเพิ่มเติม :

ผู้พิจารณา :

ตำแหน่ง :

วัน/เดือน/ปี : โทร:

ผู้ให้ความเห็นชอบ :

ตำแหน่ง :

วัน/เดือน/ปี : เวลา โทร:

แบบจัดทำแผน / รายงานผลการใช้จ่ายงบประมาณ ผลผลิต/โครงการ จำแนกตามรายจ่าย ประจำปีงบประมาณ พ.ศ. 2564

แบบ สป.302 (แผนบูรณาการ)

กระทรวง : กระทรวงการพัฒนาสังคมและความมั่นคงของมนุษย์

รหัส : 06000

ส่วนราชการ/รัฐวิสาหกิจ
 งบกลาง

ส่วนราชการ/รัฐวิสาหกิจ : สถาบันพัฒนาองค์กรชุมชน (องค์การมหาชน)

รหัส : 06006

รายงานแผน
 รายงานผล

แผนงาน : 2.5 แผนงานบูรณาการพัฒนาพื้นที่ระดับภาค

รหัส : 1900

เป้าหมาย : 9.1 เศรษฐกิจระดับภาคเติบโตตามศักยภาพประชาชนมีความเป็นอยู่และคุณภาพชีวิตดีขึ้น

รหัส : 17

แนวทางการดำเนินงาน : 9.1.5 พัฒนาด้านสังคมยกระดับคุณภาพชีวิต

รหัส : 48

ผลผลิต /โครงการ : โครงการพัฒนาอาชีพและคุณภาพชีวิตผู้มีรายได้น้อยเพื่อลดความเหลื่อมล้ำทางสังคม


รหัส : 00-0136

รหัสบัญชีตามโครงสร้าง ผลผลิต /โครงการ

รหัส : 19-034

หน่วย : ล้านบาท (ทศนิยม 4 ตำแหน่ง)

ประเภทรายจ่าย	รวมทั้งสิ้น			ไตรมาส 1 (ต.ค. - ธ.ค.)			ไตรมาส 2 (ม.ค. - มิ.ค.)			ไตรมาส 3 (เม.ย. - มิ.ย.)			ไตรมาส 4 (ก.ค. - ก.ย.)		
	แผน (ชั้น พ.ร.บ.)	แผน (ชั้น บริหาร)	ผล	แผน (ชั้น พ.ร.บ.)	แผน (ชั้น บริหาร)	ผล	แผน (ชั้น พ.ร.บ.)	แผน (ชั้น บริหาร)	ผล	แผน (ชั้น พ.ร.บ.)	แผน (ชั้น บริหาร)	ผล	แผน (ชั้น พ.ร.บ.)	แผน (ชั้น บริหาร)	ผล
4. งบอุดหนุน	23.1537	23.1537	23.1537	4.7000	4.7000	4.7000	5.7182	5.7182	5.7182	10.0000	10.0000	6.0599	2.7355	2.7355	6.6756
อุดหนุนทั่วไป	23.1537	23.1537	23.1537	4.7000	4.7000	4.7000	5.7182	5.7182	5.7182	10.0000	10.0000	6.0599	2.7355	2.7355	6.6756
พัฒนาศักยภาพคนและเครือข่ายองค์กรชุมชนภาคตะวันออกเฉียงเหนือ	23.1537	23.1537	23.1537	4.7000	4.7000	4.7000	5.7182	5.7182	5.7182	10.0000	10.0000	6.0599	2.7355	2.7355	6.6756
รวมเงินงบประมาณ(1+2+3+4+5)	23.1537	23.1537	23.1537	4.7000	4.7000	4.7000	5.7182	5.7182	5.7182	10.0000	10.0000	6.0599	2.7355	2.7355	6.6756

ผู้รายงาน 

(นางสาวกนิษฐา สุวัตรกุล)

ตำแหน่ง : หัวหน้าสำนักยุทธศาสตร์นโยบายและแผน

วันเดือนปี :

สำนักงบประมาณ สำนักนายกรัฐมนตรี

ผู้พิมพ์รายงาน :

วันเดือนปี : วันที่

แบบจัดทำแผน / รายงานผลการใช้จ่ายงบประมาณ ผลผลิต / โครงการ จำแนกตามงบรายจ่าย ประจำปีงบประมาณ พ.ศ. 2564

แบบ สงป.302 (แผนบูรณาการ)

กระทรวง : กระทรวงการพัฒนาสังคมและความมั่นคงของมนุษย์

รหัส : 06000

ส่วนราชการ/รัฐวิสาหกิจ

ส่วนราชการ/รัฐวิสาหกิจ : สถาบันพัฒนาองค์กรชุมชน

รหัส : 06006

งบกลาง

รายงานแผน
 รายงานผล

(องค์การมหาชน)

แผนงาน : 2.5 แผนงานบูรณาการพัฒนาพื้นที่ระดับภาค

รหัส : 1900

เป้าหมาย : 9.1 เศรษฐกิจระดับภาคเติบโตตามศักยภาพประชาชนมีความเป็นอยู่และคุณภาพชีวิตดีขึ้น

รหัส : 17

แนวทางการดำเนินงาน : 9.1.5 พัฒนาด้านสังคมยกระดับคุณภาพชีวิต

รหัส : 48

ผลผลิต / โครงการ : โครงการพัฒนาเศรษฐกิจและเสริมสร้างความเข้มแข็งให้กับชุมชน


รหัส : 00-0138

รหัสบัญชีตามโครงสร้าง ผลผลิต / โครงการ

รหัส : 19-036

หน่วย : ล้านบาท (ทศนิยม 4 ตำแหน่ง)

ประเภทรายจ่าย รายการ	รวมทั้งสิ้น			ไตรมาส 1 (ต.ค. - ธ.ค.)			ไตรมาส 2 (ม.ค. - มี.ค.)			ไตรมาส 3 (เม.ย. - มิ.ย.)			ไตรมาส 4 (ก.ค. - ก.ย.)		
	แผน (ชั้น พ.ร.บ.)	แผน (ชั้น บริหาร)	ผล	แผน (ชั้น พ.ร.บ.)	แผน (ชั้น บริหาร)	ผล	แผน (ชั้น พ.ร.บ.)	แผน (ชั้น บริหาร)	ผล	แผน (ชั้น พ.ร.บ.)	แผน (ชั้น บริหาร)	ผล	แผน (ชั้น พ.ร.บ.)	แผน (ชั้น บริหาร)	ผล
4. งบอุดหนุน	4.0957	4.0957	4.0957	1.0000	1.0000	1.0000	1.0000	1.0000	1.0000	2.0957	2.0957	1.0957	-	-	1.0000
ลูกหนี้ทั่วไป	4.0957	4.0957	4.0957	1.0000	1.0000	1.0000	1.0000	1.0000	1.0000	2.0957	2.0957	1.0957	-	-	1.0000
เสริมสร้างความเข้มแข็งสภาองค์กรชุมชนตำบลสู่สังคมเสถียร ในพื้นที่ชายแดนใต้	4.0957	4.0957	4.0957	1.0000	1.0000	1.0000	1.0000	1.0000	1.0000	2.0957	2.0957	1.0957	-	-	1.0000
รวมเงินงบประมาณ(1+2+3+4+5)	4.0957	4.0957	4.0957	1.0000	1.0000	1.0000	1.0000	1.0000	1.0000	2.0957	2.0957	1.0957	-	-	1.0000

ผู้รายงาน 

(นางสาวกนิษฐา สุวิฑิตกุล)

ตำแหน่ง : หัวหน้าสำนักยุทธศาสตร์นโยบายและแผน

วัน/เดือน/ปี :

สำนักงบประมาณ สำนักนายกรัฐมนตรี

ผู้พิมพ์รายงาน :

วัน/เดือน/ปี : วันที่

แบบจัดทำแผน / รายงานผลการใช้จ่ายงบประมาณ ผลผลิต / โครงการ จำแนกตามงบรายจ่าย ประจำปีงบประมาณ พ.ศ. 2564

แบบ สปจ.302 (แผนบูรณาการ)

กระทรวง : กระทรวงการพัฒนาสังคมและความมั่นคงของมนุษย์ รหัส : 06000

รหัส : 06000

ส่วนราชการ/รัฐวิสาหกิจ
 งบกลาง

รายงานแผน
 รายงานผล

ส่วนราชการ/รัฐวิสาหกิจ : สถาบันพัฒนาองค์กรชุมชน (องค์การมหาชน)

รหัส : 06006

แผนงาน : 2.5 แผนงานบูรณาการพัฒนาพื้นที่ระดับภาค รหัส : 1900

รหัส : 1900

เป้าหมาย : 9.1 เศรษฐกิจระดับภาคเติบโตตามศักยภาพประชาชนมีความเป็นอยู่และคุณภาพชีวิตดีขึ้น รหัส : 17

รหัส : 17

แนวทางการดำเนินงาน : 9.1.6 พัฒนาพื้นที่ระดับภาคด้านการสร้างโอกาสและความเสมอภาคทางสังคม รหัส : 49

รหัส : 49

ผลผลิต / โครงการ : โครงการยกระดับรายได้และคุณภาพชีวิตของชนยากจน รหัส : 00-0128


รหัส : 00-0128

รหัสบัญชีตามโครงสร้าง ผลผลิต /โครงการ รหัส : 19-026

รหัส : 19-026

หน่วย : ล้านบาท (ทศนิยม 4 ตำแหน่ง)

ประเภทรายจ่าย รายการ	รวมทั้งสิ้น			ไตรมาส 1 (ต.ค. - ธ.ค.)			ไตรมาส 2 (ม.ค. - มี.ค.)			ไตรมาส 3 (เม.ย. - มิ.ย.)			ไตรมาส 4 (ก.ค. - ก.ย.)		
	แผน (ชั้น พ.ร.บ.)	แผน (ชั้น บริหาร)	ผล	แผน (ชั้น พ.ร.บ.)	แผน (ชั้น บริหาร)	ผล	แผน (ชั้น พ.ร.บ.)	แผน (ชั้น บริหาร)	ผล	แผน (ชั้น พ.ร.บ.)	แผน (ชั้น บริหาร)	ผล	แผน (ชั้น พ.ร.บ.)	แผน (ชั้น บริหาร)	ผล
4. งบอุดหนุน	17.3732	17.3732	17.3732	5.8931	5.8931	5.8931	4.0000	4.0000	4.0000	4.0000	4.0000	4.0000	3.4801	3.4801	3.4801
อุดหนุนทั่วไป	17.3732	17.3732	17.3732	5.8931	5.8931	5.8931	4.0000	4.0000	4.0000	4.0000	4.0000	4.0000	3.4801	3.4801	3.4801
พัฒนาขีดความสามารถผู้นำชุมชนภาคเหนือในการขับเคลื่อน แผนพัฒนาในระดับพื้นที่สู่ชุมชนเข้มแข็ง (ระยะที่2)	17.3732	17.3732	17.3732	5.8931	5.8931	5.8931	4.0000	4.0000	4.0000	4.0000	4.0000	4.0000	3.4801	3.4801	3.4801
รวมเงินงบประมาณ(1+2+3+4+5)	17.3732	17.3732	17.3732	5.8931	5.8931	5.8931	4.0000	4.0000	4.0000	4.0000	4.0000	4.0000	3.4801	3.4801	3.4801

ผู้รายงาน : 

(นางสาวณิษฐา สุวัตรกุล)

ตำแหน่ง : หัวหน้าสำนักยุทธศาสตร์นโยบายและแผน

วัน/เดือน/ปี :

สำนักงบประมาณ สำนักนายกรัฐมนตรี

ผู้พิมพ์รายงาน :

วัน/เดือน/ปี : วันที่