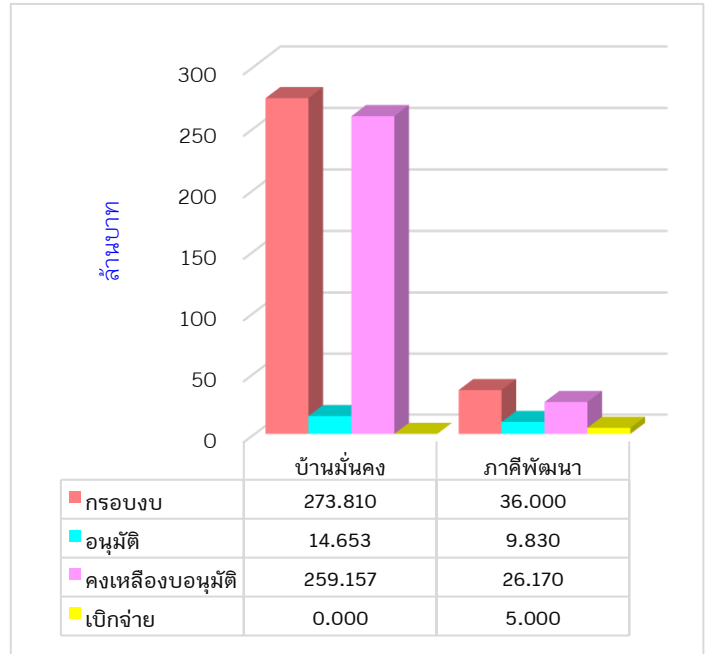


รายงานสถานะโครงการบ้านมั่นคง
ปีงบประมาณ 2565 ณ ไตรมาส 1 (ตุลาคม – ธันวาคม 2564)

รายงานสรุปผลการอนุมัติ กลุ่มโครงการอนุมัติใหม่ ปี 2565 (เปรียบเทียบเป้าหมายผลลัพธ์)

ตามทิศทางการทำงานการแก้ไขปัญหาที่อยู่อาศัยทั้งเมือง ในการดำเนินโครงการบ้านมั่นคง เกิดการสร้างเครือข่ายเมือง การพัฒนาความเข้มแข็งของขบวนเครือข่ายองค์กรชุมชน และการพัฒนาคุณภาพโครงการซึ่งมีเป้าหมายในการทำงานปี 2565 โดยมีเป้าหมายดำเนินการ 3,750 ครัวเรือน ทั่วประเทศ ดังนั้นสำนักบ้านมั่นคงและที่ดิน จึงได้รวบรวม ผลการพิจารณาโครงการบ้านมั่นคง ณ วันที่ 31 ธันวาคม 2564 สามารถอนุมัติโครงการจำนวน 6 โครงการ 276 ครัวเรือน จำแนกเป็น โครงการแก้ไขปัญหาที่อยู่อาศัยชุมชนแออัดจำนวน 3 โครงการ 276 ครัวเรือน และสนับสนุนภาคีพัฒนา จำนวน 3 โครงการ ภาพรวมการอนุมัติงบประมาณ ปี 2565 รวมทั้งสิ้น 24,483 ล้านบาท รายละเอียดดังนี้



โครงการ	กรอบงบประมาณ	การอนุมัติ		การเบิกจ่ายงบประมาณ				งบประมาณที่ยังไม่อนุมัติ (ล้านบาท)
		จำนวนโครงการ	งบอนุมัติ (ล้านบาท)	จ่ายแล้ว (ล้านบาท)	งบคงเหลือรอเบิกจ่าย (ล้านบาท)	ร้อยละเบิกจ่ายจากงบอนุมัติ	ร้อยละเบิกจ่ายจากกรอบงบ	
โครงการแก้ไขปัญหาที่อยู่อาศัยชุมชนแออัด (บ้านมั่นคง)	273.810	3	14.653	-	14.653	-	-	259.157
พัฒนากระบวนเมือง (สนับสนุนภาคีพัฒนา)	36.000	3	9.830	5.000	4.830	50.86	13.88	26.170
รวม	309.810	2	24.483	5.000	19.483	50.86	13.88	285.327

1. จำนวนโครงการและงบประมาณที่มีการอนุมัติ

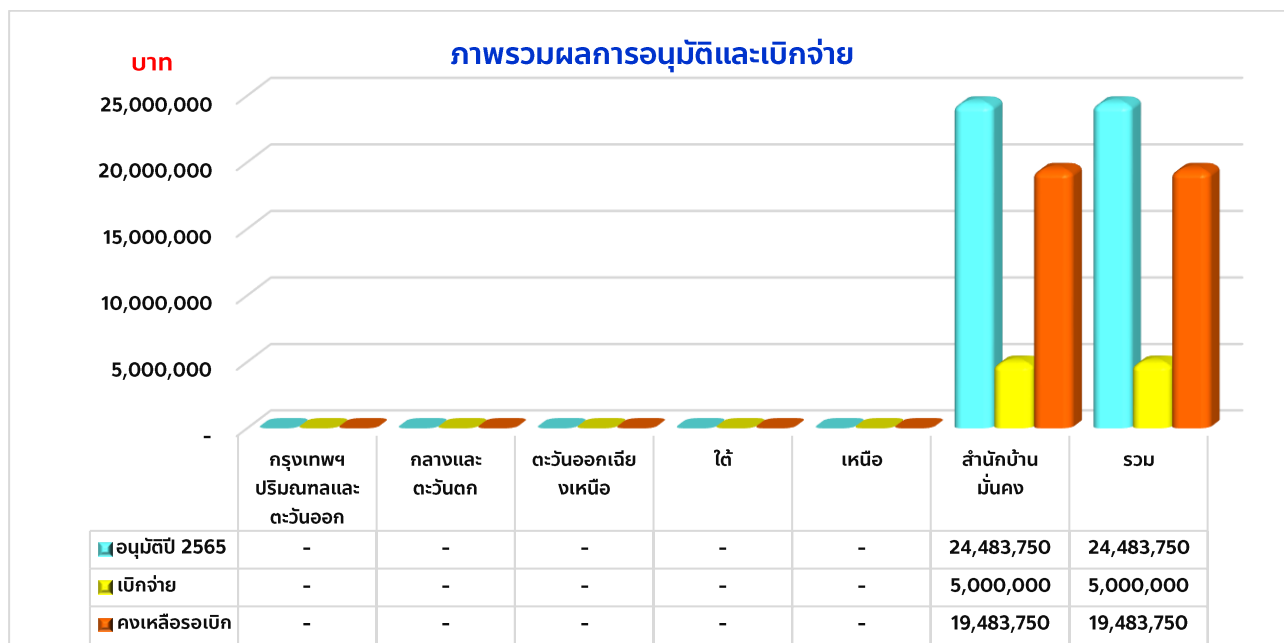
เป้าหมายในการทำงานปี 2565 โดยมีเป้าหมายดำเนินการ 3,750 ครั้วเรือน ทั่วประเทศ สามารถอนุมัติโครงการจำนวน 6 โครงการ วงเงิน 24.483 ล้านบาท จำแนกรายภาคได้ดังนี้

สรุปผลการอนุมัติโครงการบ้านมั่นคง เปรียบเทียบกับเป้าหมายผลลัพธ์ ปี 2564

ภาค	ผลการอนุมัติตามมติคณะอนุกรรมการบ้านมั่นคงฯ						งบประมาณกระบวนเมือง		รวมอนุมัติทั้งสิ้น
	โครงการ	จังหวัด	เมือง	ชนบท	รวม	จำนวนเงิน	โครงการ	จำนวนเงิน	
กทม./ตะวันออก									-
กลาง/ตะวันตก									-
ตะวันออกเฉียงเหนือ									-
ใต้									-
เหนือ									-
สำนักบ้านมั่นคง	3	3	189	87	276	14,653,750	3	9,830,000	24,483,750
รวม	3	3	189	87	276	14,653,750	3	9,830,000	24,483,750

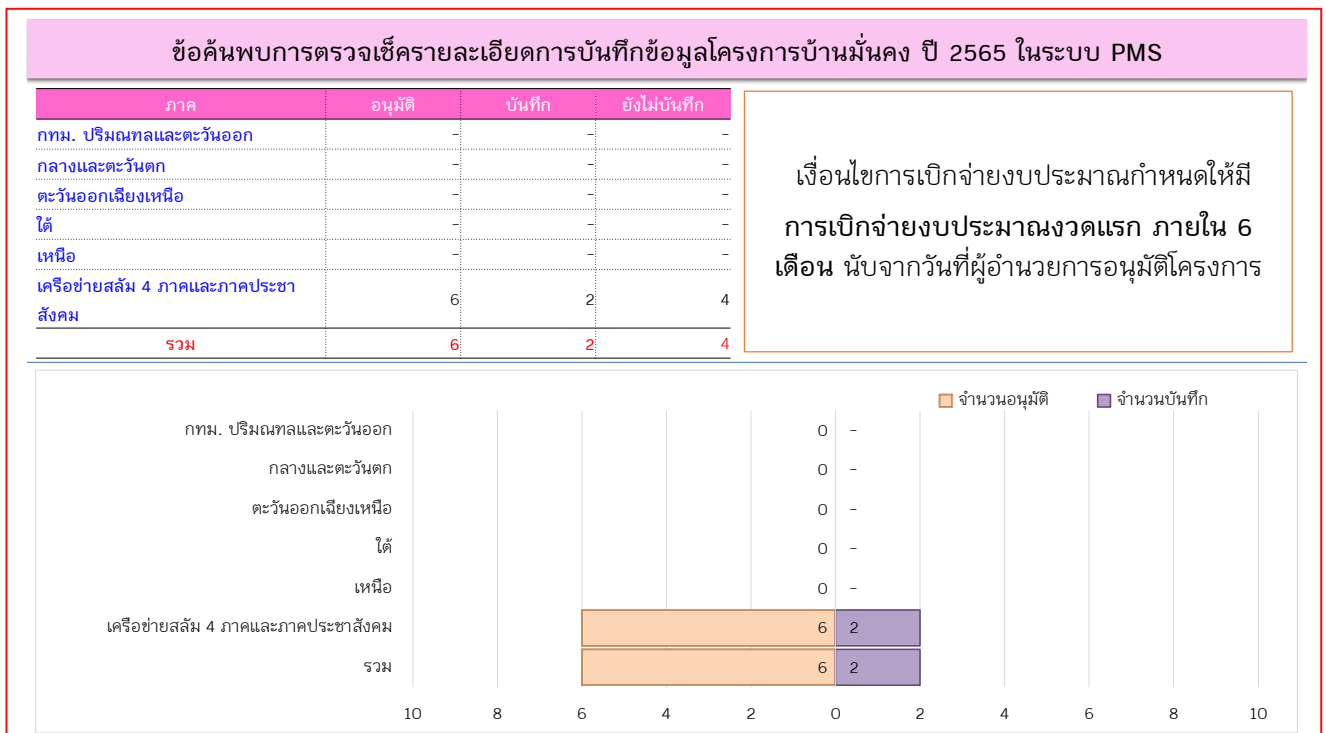
2. จำนวนงบประมาณที่มีการเบิกจ่าย กลุ่มโครงการอนุมัติใหม่ปี 2565

เบิกจ่ายงบประมาณได้ 5.000 ล้านบาท คิดเป็นร้อยละ 20.42 ของงบอนุมัติ คงเหลืองบประมาณที่ยังไม่เบิกจ่าย 19.483 ล้านบาท ทั้งนี้ เงื่อนไขการเบิกจ่ายงบประมาณกำหนดให้มีการเบิกจ่ายงบประมาณงวดแรกภายใน 6 เดือน นับจากวันที่ผู้อำนวยการอนุมัติโครงการ แสดงรายละเอียดแยกรายภาค ดังนี้



3. รายงานผลการบันทึกข้อมูลระบบฐานข้อมูลโปรแกรม Codi-PM กลุ่มโครงการอนุมัติใหม่ ปี 2565

จากการตรวจทานข้อมูลสนับสนุนโครงการบ้านมั่นคง ปีงบประมาณ 2565 ในภาพรวมการบันทึกข้อมูลในฐานระบบซึ่งประกอบด้วย ข้อมูลโครงการ ข้อมูลที่ตั้ง และการแนบไฟล์เอกสาร จากจำนวนโครงการทั้งหมด 6 โครงการ พบว่ามีการบันทึกข้อมูลจำนวน 2 โครงการ คงเหลือยังไม่บันทึกข้อมูลจำนวน 4 โครงการ ทั้งนี้ขอให้เร่งดำเนินการบันทึกข้อมูลในฐานระบบ พร้อมตรวจสอบความถูกต้อง และขอให้แนบเอกสาร รายละเอียดตามที่กำหนด ซึ่งข้อมูลที่ได้รับการบันทึกในระบบจะนำไปสู่การตรวจสอบของหน่วยงานภายในและภายนอกองค์กร และการประมวลผลข้อมูลภาพรวมโครงการ



4. ระยะเวลาการบริหารโครงการ กลุ่มโครงการอนุมัติใหม่ ปี 2565

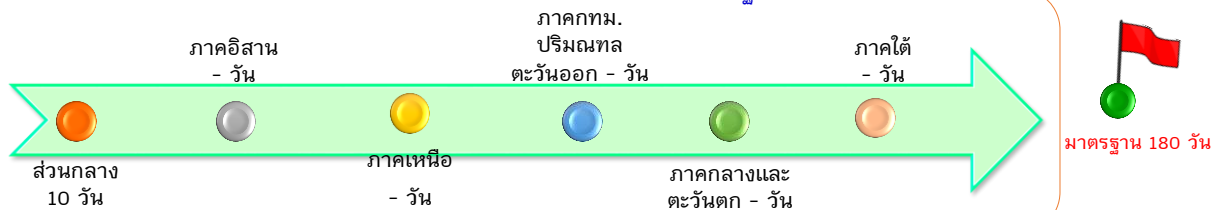
ระยะเวลาในกระบวนการบริหารโครงการ จากการบริหารโครงการที่ผ่านมา และได้มีการทบทวนและพัฒนากระบวนการบริหารโครงการในทุกขั้นตอน เพื่อยกระดับการดำเนินงานให้เป็นมาตรฐานเดียวกันและเป็นการประกันคุณภาพการดำเนินงานขององค์กรในการสนับสนุนองค์กรชุมชนและภาคีพัฒนาที่ได้รับการสนับสนุนโครงการและงบประมาณจากสถาบันฯ โดยในปีงบประมาณ พ.ศ. 2565 ได้กำหนดมาตรฐานระยะเวลาในการบริหารโครงการ นับตั้งแต่ได้รับความเห็นชอบโครงการและงบประมาณ ผู้อำนวยการสถาบันฯ ลงนามอนุมัติ จนกระทั่งเบิกจ่ายงบประมาณงวดแรกใช้ระยะเวลา ในการดำเนินงานไม่เกิน 180 วัน การบริหารโครงการบ้านมั่นคง ปีงบประมาณ 2565 จำนวน 6 โครงการ พบว่า

- โครงการที่ใช้ระยะเวลาตามเกณฑ์จำนวน 6 โครงการ คิดเป็นร้อยละ 100 ของโครงการทั้งหมด ใช้ระยะเวลาโดยเฉลี่ย 10 วัน

สรุประยะเวลาการบริหารโครงการในแต่ละภาค ประจำปีงบประมาณ พ.ศ. 2565 (บ้านมั่นคง)

ภาค	จำนวนโครงการ	ตามเกณฑ์ระยะเวลา (180 วัน)			ยังไม่เบิกจ่าย			จำนวนวันเฉลี่ย
		จำนวนโครงการ	วันเฉลี่ย	ร้อยละของจน.โครงการ	จำนวนโครงการ	วันเฉลี่ย	ร้อยละของจน.โครงการ	
กทม. ปริณทลและตะวันออก	-	-	- วัน	-	-	- วัน	-	- วัน
กลางและตะวันตก	-	-	- วัน	-	-	- วัน	-	- วัน
ตะวันออกเฉียงเหนือ	-	-	- วัน	-	-	- วัน	-	- วัน
ใต้	-	-	- วัน	-	-	- วัน	-	- วัน
เหนือ	-	-	- วัน	-	-	- วัน	-	- วัน
ส่วนกลาง	6	2	12 วัน	33.33	4	8 วัน	66.67	10 วัน
รวม	6	2	12 วัน	33.33	4	107 วัน	66.67	10 วัน

ระยะเวลาในการบริหารโครงการฯ โดยเฉลี่ยของแต่ละภาค เทียบกับมาตรฐานการบริหารโครงการ



รายงานภาพรวมการเบิกจ่ายงบประมาณโครงการบ้านมั่นคง เปรียบเทียบยอดคงเหลือ รอเบิกจ่าย ยกมาจากปีก่อนร่วมกับโครงการที่ผ่านกระบวนการพิจารณาอนุมัติประจำปี 2565

ในปีงบประมาณ 2565 โครงการบ้านมั่นคงมีเงินสนับสนุนองค์กรชุมชนคงเหลือรอเบิกจ่ายยกมาจากปี 2564 จำนวน 458.286 ล้านบาท รวมกับงบสนับสนุนองค์กรชุมชนที่ผ่านการพิจารณาอนุมัติใหม่ปี 2565 ทั้งสิ้น 24.483 ล้านบาท รวมงบประมาณรอเบิกจ่ายทั้งสิ้นจำนวน 482.769 ล้านบาท จำแนกรายภาคได้ดังนี้

ภาค	คงเหลือยกมา+อนุมัติ ปี 2565	คั้งบ	เบิกจ่าย	คงเหลือรอเบิก	ร้อยละเบิกจ่าย
กทม./ตะวันออก	160,509,476.00	-	400,000.00	160,109,476.00	0.25
กลาง/ตะวันตก	25,063,117.00	103,750.00	2,499,602.00	22,459,765.00	9.97
ตะวันออกเฉียงเหนือ	49,816,612.50	-	-	49,816,612.50	-
ใต้	45,979,633.00	-	5,170,400.00	40,809,233.00	11.24
เหนือ	104,500,736.00	-	6,917,135.00	97,583,601.00	6.62
สำนักบ้านมั่นคง	96,899,887.00	-	16,808,125.00	80,091,762.00	17.35
รวม	482,769,461.50	103,750.00	31,795,262.00	450,870,449.50	6.59

รายงานสถานะโครงการบ้านพอเพียง
ปีงบประมาณ 2565 ณ ไตรมาส 1 (ตุลาคม – ธันวาคม 2564)

เงินงบประมาณที่ได้รับการจัดสรร ได้กำหนดแผนเป้าหมายเพื่อช่วยเหลือชุมชน จำนวนทั้งสิ้น 24,700 ครัวเรือน วงเงินรวม 555,750,000 บาท (ห้าร้อยห้าสิบล้านห้าหมื่นเจ็ดแสนห้าหมื่นบาทถ้วน) หักเป็นงบดำเนินงาน 29,621,475 บาท (ยี่สิบล้านเก้าหมื่นหกแสนสองหมื่นหนึ่งพันสี่ร้อยเจ็ดสิบบาทถ้วน) คงเหลือดำเนินการ 526,128,525 บาท (ห้าร้อยยี่สิบล้านหนึ่งแสนสองหมื่นแปดพันห้าร้อยยี่สิบบาทถ้วน)

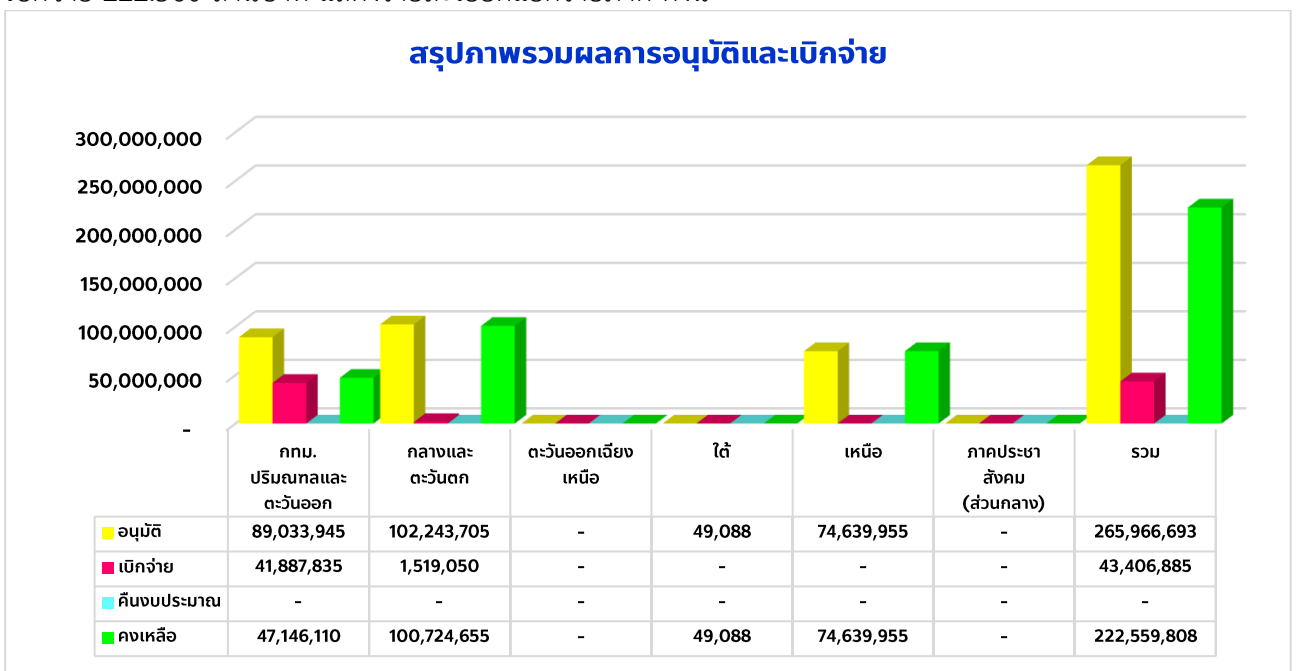
1. จำนวนโครงการและงบประมาณที่มีการอนุมัติ

สามารถอนุมัติโครงการจำนวน 1,019 โครงการ 36 จังหวัด 979 ตำบล 12,819 ครัวเรือน งบประมาณรวม 265.966 ล้านบาท แสดงรายละเอียดแยกภูมิภาค ดังนี้

ภาค	เป้า หมาย	กรอบงบ	ผลการอนุมัติตามมติคณะทำงานพิจารณาโครงการ					คงเหลืองบอนุมัติ
			โครงการ	จังหวัด	ตำบล	ครัวเรือน	จำนวนเงิน	
กทม./ตะวันออก	4,800	102,243,705.00	228	11	216	4,180	89,033,945.00	13,209,760.00
กลาง/ตะวันตก	4,800	102,243,705.00	375	13	361	5,025	102,243,705.00	-
ตะวันออกเฉียงเหนือ	4,860	103,521,705.00	-	-	-	-	-	103,521,705.00
ใต้	4,800	102,243,705.00	1	-	-	-	49,088.00	102,194,617.00
เหนือ	4,800	102,243,705.00	415	12	402	3,614	74,639,955.00	27,603,750.00
สำนักบ้านมั่นคง	640	13,632,000.00	-	-	-	-	-	13,632,000.00
รวม	24,700	526,128,525.00	1,019	36	979	12,819	265,966,693.00	260,161,832.00

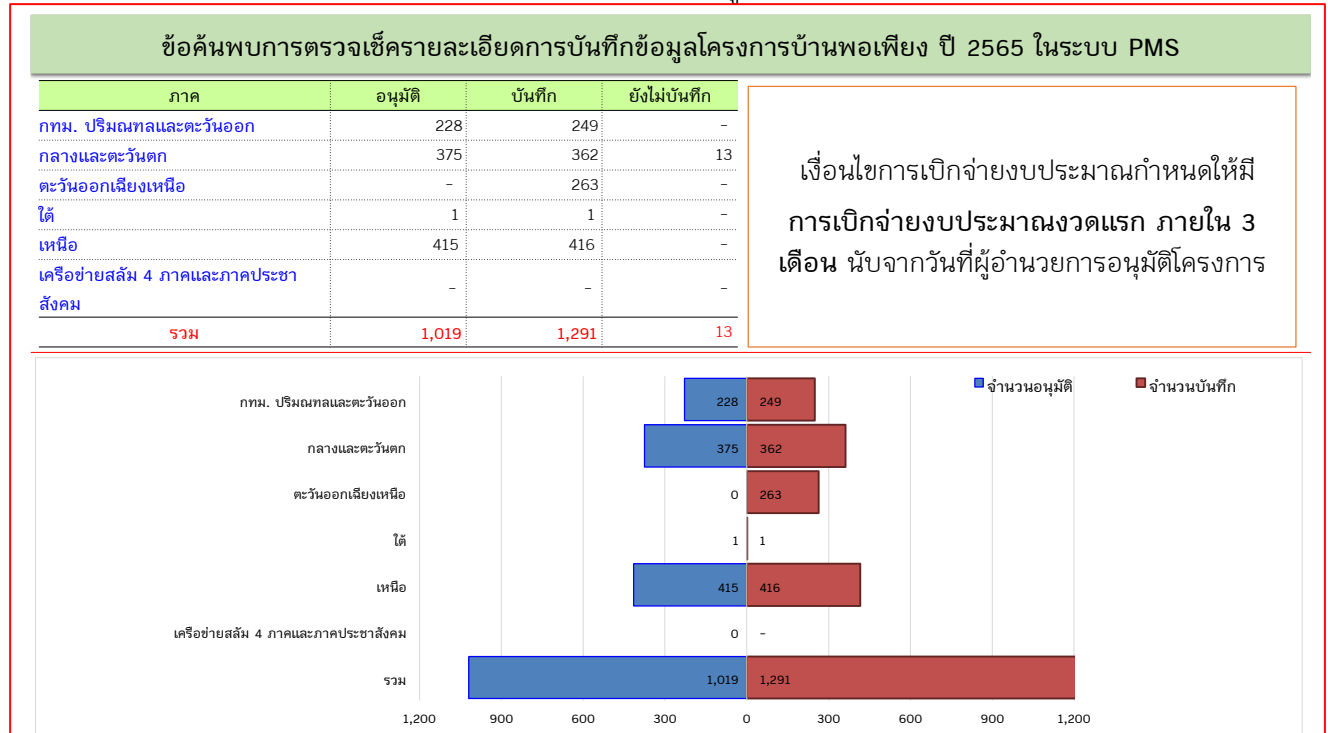
2. จำนวนงบประมาณที่มีการเบิกจ่าย

เบิกจ่ายงบประมาณได้ 43.406 ล้านบาท คิดเป็นร้อยละ 16.32 ของงบอนุมัติ คงเหลืองบประมาณที่ยังไม่เบิกจ่าย 222.560 ล้านบาท แสดงรายละเอียดแยกภูมิภาค ดังนี้



3. ผลการตรวจข้อมูลโครงการบ้านพอเพียงชนบทในระบบโปรแกรม Codi-PM

จากการตรวจทานข้อมูลโครงการสนับสนุนโครงการบ้านพอเพียง ปีงบประมาณ 2565 ในภาพรวมการบันทึกข้อมูลในฐานระบบซึ่งประกอบด้วย ข้อมูลโครงการ ข้อมูลที่ตั้ง และการแนบไฟล์เอกสาร จากจำนวนโครงการทั้งหมด 1,019 โครงการ พบว่ามีการบันทึกข้อมูลจำนวน 1,291 โครงการ ทั้งนี้ขอให้สำนักงานภาคทุกภาค ตรวจสอบความถูกต้อง และขอให้แนบเอกสาร รายละเอียดตามที่กำหนด ซึ่งข้อมูลที่ได้รับการบันทึกในระบบจะนำไปสู่การตรวจสอบของหน่วยงานภายในและภายนอกองค์กร และการประมวลผลข้อมูลภาพรวมโครงการ



4. ระยะเวลาการบริหารโครงการ กลุ่มโครงการอนุมัติใหม่ ปี 2565

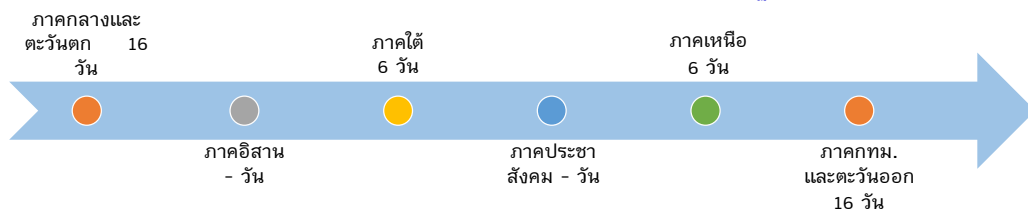
ระยะเวลาในกระบวนการบริหารโครงการ จากการบริหารโครงการที่ผ่านมา และได้มีการทบทวนและพัฒนากระบวนการบริหารโครงการในทุกขั้นตอน เพื่อยกระดับการดำเนินงานให้เป็นมาตรฐานเดียวกันและเป็นการประกันคุณภาพการดำเนินงานขององค์กรในการสนับสนุนองค์กรชุมชนที่ได้รับการสนับสนุนโครงการและงบประมาณจากสถาบันฯ โดยในปีงบประมาณ พ.ศ. 2565 ได้กำหนดมาตรฐานระยะเวลาในการบริหารโครงการนับตั้งแต่ได้รับความเห็นชอบโครงการและงบประมาณ ผู้อำนวยการสถาบันฯ ลงนามอนุมัติ จนกระทั่งเบิกจ่ายงบประมาณงวดแรกใช้ระยะเวลา ในการดำเนินงานไม่เกิน 90 วัน ปีงบประมาณ 2565 จำนวน 1,019 โครงการ พบว่า

- โครงการที่ใช้ระยะเวลาตามเกณฑ์จำนวน 1,019 โครงการ คิดเป็นร้อยละ 100.00 ของโครงการทั้งหมด ใช้ระยะเวลาโดยเฉลี่ย 14 วัน

สรุประยะเวลาการบริหารโครงการในแต่ละภาค ประจำปีงบประมาณ พ.ศ. 2564 (บ้านพอเพียง)

ภาค	จำนวนโครงการ	ตามเกณฑ์ระยะเวลา (90 วัน)			ยังไม่เบิกจ่าย			จำนวนวันเฉลี่ย
		จำนวนโครงการ	วันเฉลี่ย	ร้อยละของ จน.โครงการ	จำนวนโครงการ	วันเฉลี่ย	ร้อยละของ จน.โครงการ	
กทม. ปริมณฑลและตะวันออก	228	135	17 วัน	59.21	93	15 วัน	40.79	16 วัน
กลางและตะวันตก	375	15	15 วัน	4.00	360	17 วัน	96.00	16 วัน
ตะวันออกเฉียงเหนือ	-	-	- วัน	-	-	- วัน	-	- วัน
ใต้	1	-	- วัน	-	1	6 วัน	100.00	6 วัน
เหนือ	415	-	- วัน	-	415	6 วัน	100.00	6 วัน
ประชาสังคม (ส่วนกลาง)	-	-	- วัน	-	-	-	-	- วัน
รวม	1,019	150	16 วัน	14.72	869	11 วัน	85.28	14 วัน

ระยะเวลาในการบริหารโครงการฯ โดยเฉลี่ยของแต่ละภาค เทียบกับมาตรฐานการบริหารโครงการ



รายงานสถานะโครงการพัฒนาที่อยู่อาศัยชั่วคราว กรณีไฟไหม้ ไลรื้อ ปีงบประมาณ 2565 ณ ไตรมาส 1 (ตุลาคม - ธันวาคม 2564)

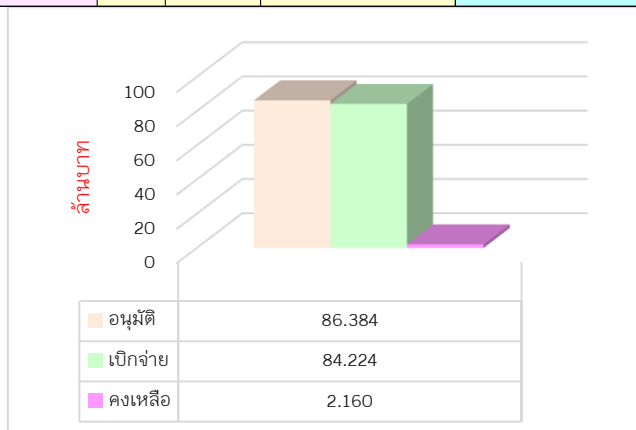
โครงการพัฒนาที่อยู่อาศัยชั่วคราว กรณีไฟไหม้ ไลรื้อได้รับเงินงบประมาณจากรัฐตั้งแต่ปี 2559-2565 กำหนดแผนเป้าหมายเพื่อช่วยเหลือชุมชนรวมทั้งสิ้น 7,452 ครัวเรือน วงเงินรวม 134,137,500 บาท หักเป็นค่าใช้จ่ายในการดำเนินงาน 12,963,750 บาท ดังนั้นคงเหลืองบดำเนินการทั้งสิ้น 121,173,750 บาท เกิดการสนับสนุนงบประมาณให้กับขบวนองค์กรชุมชนในระดับชุมชน โดยสำนักงานภาคเป็นผู้สนับสนุนงบประมาณรายโครงการ สามารถดำเนินการได้จำนวน 5,510 ครัวเรือน วงเงินอนุมัติรวม 86,384,239 บาท ยังเหลือเป้าหมายดำเนินการอีก 1,942 ครัวเรือน งบประมาณคงเหลือในการดำเนินการตามแผนงานโครงการ วงเงินรวมทั้งสิ้น 34,789,511 บาท แสดงรายละเอียดดังตารางต่อไปนี้

รับเงินงบประมาณจากรัฐ

กรอบงบ	เป้าหมาย ครัวเรือน	งบรับจากรัฐ	งบดำเนินงาน พัฒนา 10%	คงเหลือ งบดำเนินการ	อนุมัติสุก			คงเหลือ งบดำเนินการ
					คก.	เรือน	จำนวนเงิน	
ปี 2559	1,170	21,060,000.00	2,106,000.00	18,954,000.00	30	1,448	16,346,447.00	2,607,553.00
ปี 2560	1,082	19,477,500.00	1,947,750.00	17,529,750.00	37	1,043	17,513,346.00	16,404.00
ปี 2561	1,200	21,600,000.00	2,160,000.00	19,440,000.00	15	1,148	19,385,724.00	54,276.00
ปี 2562	1,000	18,000,000.00	1,800,000.00	16,200,000.00	39	866	15,513,806.00	686,194.00
ปี 2563	1,000	18,000,000.00	1,800,000.00	16,200,000.00	14	504	8,774,707.00	7,425,293.00
ปี 2564	1,000	18,000,000.00	1,800,000.00	16,200,000.00	47	496	8,760,209.00	7,439,791.00
ปี 2565	1,000	18,000,000.00	1,350,000.00	16,650,000.00	2	5	90,000.00	16,560,000.00
รวม	7,452	134,137,500.00	12,963,750.00	121,173,750.00	184	5,510	86,384,239.00	34,789,511.00

สรุปการเบิกจ่ายงบประมาณสะสม 2559-2565

กรอบงบ	เป้าหมาย ครัวเรือน	คงเหลือ งบดำเนินการ	อนุมัติสุก			เบิกจ่าย		ร้อยละ
			คก.	เรือน	จำนวนเงิน	เบิกจ่ายสะสม	คงเหลือรอเบิกจ่าย	
ปี 2559	1,170	18,954,000.00	30	1,448	16,346,447.00	16,346,447.00	-	100.00
ปี 2560	1,082	17,529,750.00	37	1,043	17,513,346.00	17,513,346.00	-	100.00
ปี 2561	1,200	19,440,000.00	15	1,148	19,385,724.00	19,043,724.00	342,000.00	98.24
ปี 2562	1,000	16,200,000.00	39	866	15,513,806.00	15,153,806.00	360,000.00	97.68
ปี 2563	1,000	16,200,000.00	14	504	8,774,707.00	7,874,707.00	900,000.00	89.74
ปี 2564	1,000	16,200,000.00	47	496	8,760,209.00	8,220,209.00	540,000.00	93.84
ปี 2565	1,000	16,650,000.00	2	5	90,000.00	72,000.00	18,000.00	80.00
รวม	7,452	121,173,750.00	184	5,510	86,384,239.00	84,224,239.00	2,160,000.00	97.50



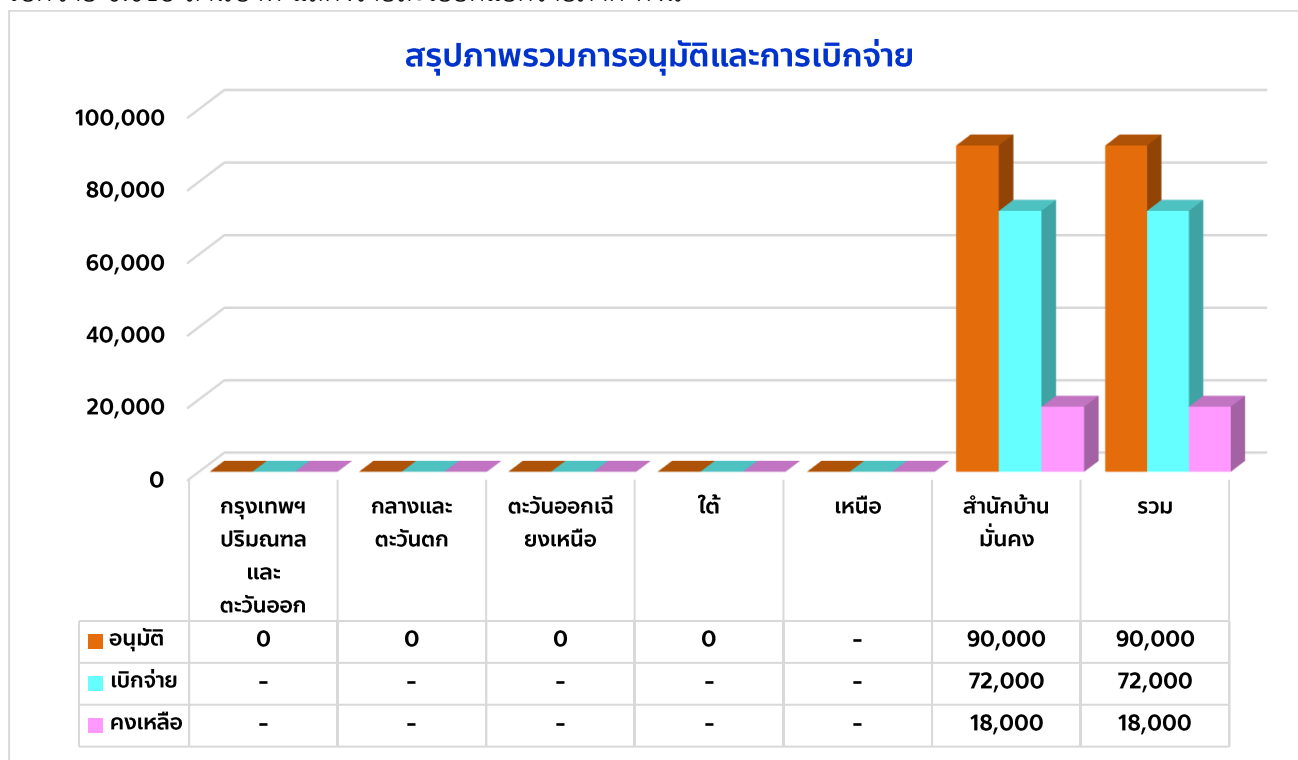
1. จำนวนโครงการและงบประมาณที่มีการอนุมัติ

สามารถอนุมัติโครงการจำนวน 2 โครงการ 5 ครั้วเรือน งบประมาณรวม 0.090 ล้านบาท คงเหลืองบประมาณที่ยังไม่อนุมัติรวม 16.560 ล้านบาท แสดงรายละเอียดแยกภูมิภาค ดังนี้

ภาค	อนุมัติ			คืบจนงบประมาณ			อนุมัติสุทธิ		
	คก.	เรือน	งบประมาณ	คก.	ครั้วเรือน	งบประมาณ	คก.	ครั้วเรือน	งบประมาณ
กรุงเทพฯ ปริมณฑลและตะวันออก				-		-	-	-	-
กลางและตะวันตก				-		-	-	-	-
ตะวันออกเฉียงเหนือ				-		-	-	-	-
ใต้				-		-	-	-	-
เหนือ				-		-	-	-	-
สำนักบ้านมั่นคง	2	5	90,000.00	-		-	2	5	90,000.00
รวม	2	5	90,000.00	-	-	-	2	5	90,000.00

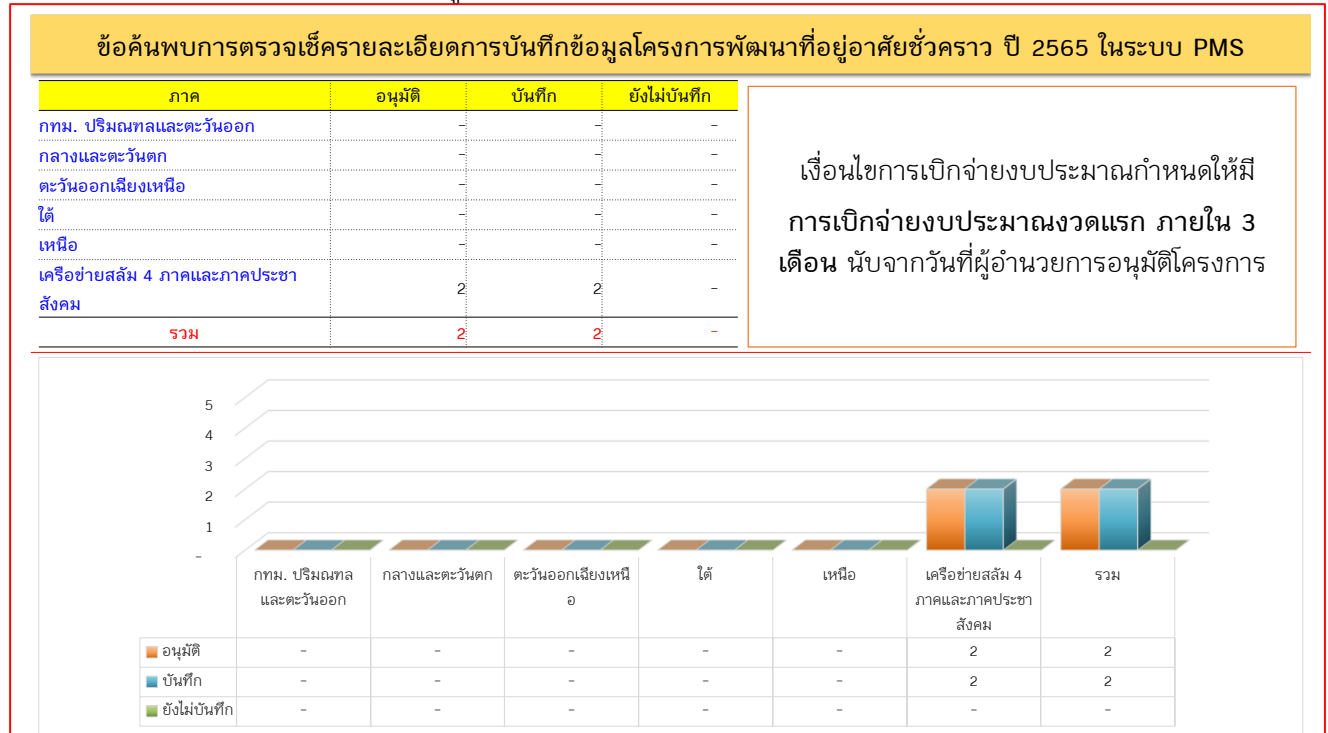
2. จำนวนงบประมาณที่มีการเบิกจ่าย

เบิกจ่ายงบประมาณได้ 0.072 ล้านบาท คิดเป็นร้อยละ 80.00 ของงบอนุมัติ คงเหลืองบประมาณที่ยังไม่เบิกจ่าย 0.018 ล้านบาท แสดงรายละเอียดแยกภูมิภาค ดังนี้



3. ผลการตรวจข้อมูลโครงการพัฒนาที่อยู่อาศัยชั่วคราว กรณีไฟไหม้ ไล่อื้อในระบบโปรแกรม Codi-PM

จากการตรวจทานข้อมูลโครงการสนับสนุนโครงการพัฒนาที่อยู่อาศัยชั่วคราว กรณีไฟไหม้ ไล่อื้อ ปีงบประมาณ 2565 ในภาพรวมการบันทึกข้อมูลในฐานระบบซึ่งประกอบด้วย ข้อมูลโครงการ ข้อมูลที่ตั้ง และการแนบไฟล์เอกสาร จากจำนวนโครงการทั้งหมด 2 โครงการ ทั้งนี้ขอให้ตรวจสอบความถูกต้อง และขอให้แนบเอกสารรายละเอียดตามที่กำหนด ซึ่งข้อมูลที่ได้รับการบันทึกในระบบจะนำไปสู่การตรวจสอบของหน่วยงานภายในและภายนอกองค์กร และการประมวลผลข้อมูลภาพรวมโครงการ



รายงานสถานะโครงการพัฒนาคุณภาพชีวิตของผู้มีรายได้น้อยในชุมชนเมืองและชนบท
ปีงบประมาณ 2565 ณ ไตรมาส 1 (ตุลาคม – ธันวาคม 2564)

เงินงบประมาณที่ได้รับการจัดสรร ได้กำหนดแผนเป้าหมายเพื่อพัฒนาชุมชนเมืองและชนบทให้มีความเข้มแข็ง ครอบคลุมพื้นที่เป้าหมาย 500 ตำบล/เมือง วงเงินรวม 73,439,170 บาท (เจ็ดสิบล้านสามพันสี่แสนสามหมื่นเก้าพันหนึ่งร้อยเจ็ดสิบบาทถ้วน) หักเป็นงบดำเนินงาน 2,449,170 บาท (สองล้านสี่แสนสี่หมื่นเก้าพันหนึ่งร้อยเจ็ดสิบบาทถ้วน) คงเหลือดำเนินการ 70,990,000 บาท (เจ็ดสิบล้านเก้าแสนเก้าหมื่นบาทถ้วน) ที่มาของงบประมาณประกอบด้วย

- งบประมาณอุดหนุนประจำปีงบประมาณ พ.ศ. 2565 จำนวน 32,655,600 บาท แบ่งเป็น
 - (1) งบสนับสนุนการพัฒนา จำนวน 30,206,430 บาท
 - (2) งบเพื่อการบริหารจัดการโครงการ จำนวน 2,449,170 บาท
- งบประมาณโครงการบ้านมั่นคง ที่ไม่มีภาระผูกพัน จำนวน 40,783,570 บาท

รายงานสรุปผลการอนุมัติ กลุ่มโครงการอนุมัติใหม่ ปี 2565 (เปรียบเทียบเป้าหมายผลลัพธ์)

โครงการพัฒนาคุณภาพชีวิตของผู้มีรายได้น้อยในชุมชนเมืองและชนบท ปีงบประมาณ 2565 สำนักงานภาคอยู่ระหว่างการดำเนินการ จึงยังไม่สามารถอนุมัติโครงการได้ ซึ่งแต่ละภาคมีเป้าหมายการดำเนินโครงการ ดังนี้

ภาค	จน.	จน.	จำนวน ตำบล/เมือง	งบประมาณ		รวมงบประมาณ
	จังหวัด	กลุ่ม จว.		ตำบล/เมือง	ระดับภาค	
กทม./ตะวันออก	13	3	90	9,600,000.00	480,000.00	10,080,000.00
กลาง/ตะวันตก	13	3	90	9,600,000.00	480,000.00	10,080,000.00
ตะวันออกเฉียงเหนือ	20	5	150	16,000,000.00	480,000.00	16,480,000.00
ใต้	14	3	90	9,600,000.00	480,000.00	10,080,000.00
เหนือ	17	4	120	12,800,000.00	480,000.00	13,280,000.00
สำนักบ้านมั่นคง						10,990,000.00
รวม	77	18	540	57,600,000.00	2,400,000.00	70,990,000.00

จึงเรียนมาเพื่อโปรดทราบ