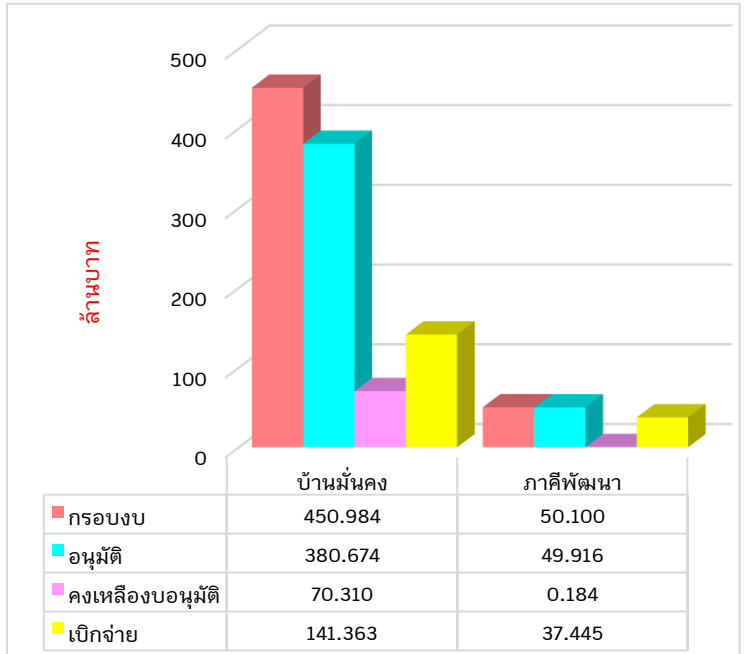


**รายงานสถานะโครงการบ้านมั่นคง**  
**ปีงบประมาณ 2564 ณ 30 เดือนกันยายน 2564**

**รายงานสรุปผลการอนุมัติ กลุ่มโครงการอนุมัติใหม่ ปี 2564 (เปรียบเทียบเป้าหมายผลลัพธ์)**

ตามทิศทางการทำงานการแก้ไขปัญหาที่อยู่อาศัยทั้งเมือง ในการดำเนินโครงการบ้านมั่นคง เกิดการสร้างเครือข่ายเมือง การพัฒนาความเข้มแข็งของขบวนเครือข่ายองค์กรชุมชน และการพัฒนาคุณภาพโครงการซึ่งมีเป้าหมายในการทำงาน ปี 2564 โดยมีเป้าหมายดำเนินการ 6,200 ครัวเรือนทั่วประเทศ ดังนั้นสำนักบ้านมั่นคงและที่ดิน จึงได้รวบรวม ผลการพิจารณาโครงการบ้านมั่นคง ณ วันที่ 30 กันยายน 2564 สามารถอนุมัติโครงการจำนวน 104 โครงการ 8,485 ครัวเรือน จำแนกเป็นโครงการแก้ไขปัญหาที่อยู่อาศัยชุมชนแออัดภายในเมือง จำนวน 51 โครงการ 8,319 ครัวเรือน สนับสนุนการพัฒนากระบวนการ จำนวน 31 โครงการ และสนับสนุนภาคีพัฒนา จำนวน 22 โครงการ ภาพรวมการอนุมัติงบประมาณ ปี 2564 รวมทั้งสิ้น 430.590 ล้านบาท จำแนกรายภาคได้ดังนี้



โครงการ	กรอบงบประมาณ	การอนุมัติ		การเบิกจ่ายงบประมาณ				งบประมาณที่ยังไม่อนุมัติ (ล้านบาท)
		จำนวนโครงการ	งบอนุมัติ (ล้านบาท)	จ่ายแล้ว (ล้านบาท)	งบคงเหลือรอเบิกจ่าย (ล้านบาท)	ร้อยละเบิกจ่ายจากงบอนุมัติ	ร้อยละเบิกจ่ายจากกรอบงบ	
โครงการแก้ไขปัญหาที่อยู่อาศัยชุมชนแออัด (บ้านมั่นคง)	450.984	82	380.674	141.363	239.311	37.13	31.34	70.310
พัฒนากระบวนการเมือง (สนับสนุนภาคีพัฒนา)	50.100	22	49.916	37.445	12.471	75.01	74.74	0.184
<b>รวม</b>	<b>501.084</b>	<b>104</b>	<b>430.590</b>	<b>178.808</b>	<b>251.782</b>	<b>58.47</b>	<b>35.68</b>	<b>70.494</b>

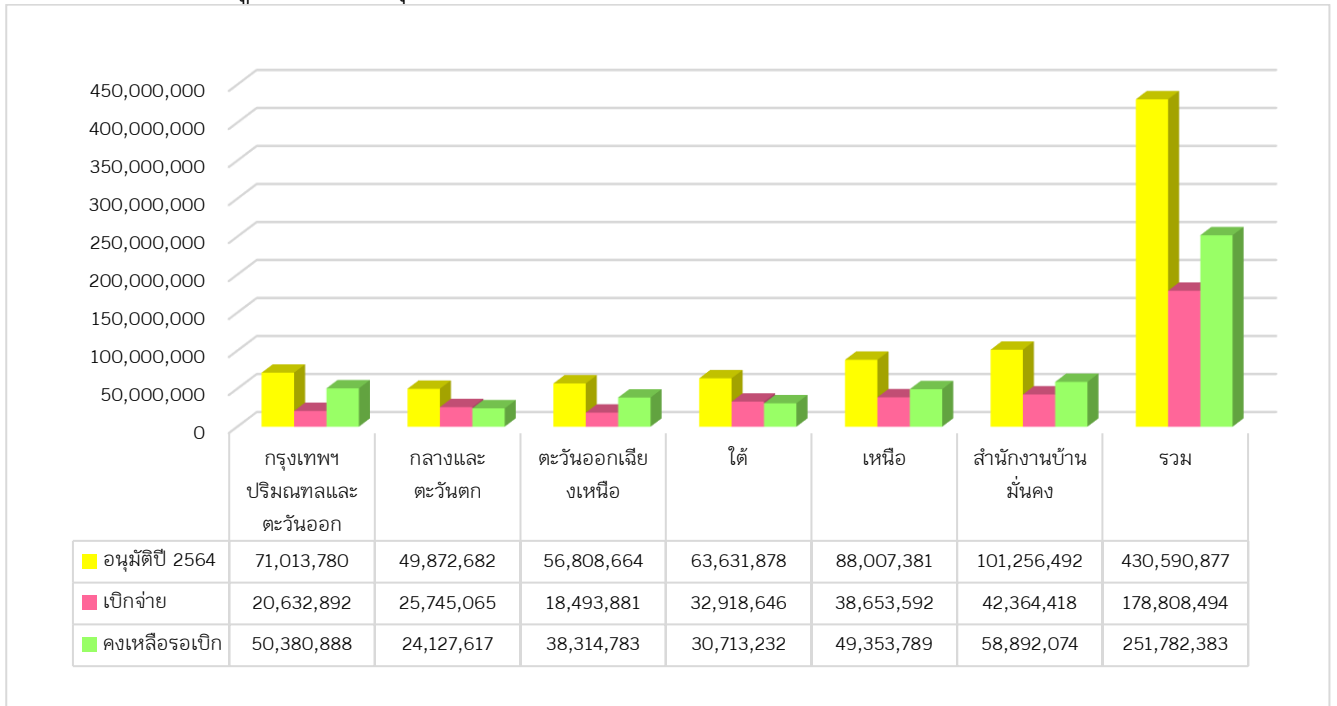
### 1. จำนวนโครงการและงบประมาณที่มีการอนุมัติ

สามารถอนุมัติโครงการจำนวน 104 โครงการ 8,485 ครั้วเรือน จำแนกเป็น โครงการแก้ไขปัญหาที่อยู่อาศัย ชุมชนแออัดภายในเมือง จำนวน 51 โครงการ 8,485 ครั้วเรือน สนับสนุนการพัฒนากระบวนการ จำนวน 31 โครงการ และสนับสนุนภาคีพัฒนา จำนวน 22 โครงการ

ภาค	เป้า หมาย	กรอบงบ	ผลการอนุมัติงบประมาณที่อยู่อาศัย						ผลการอนุมัติงบภาคีพัฒนา		รวมอนุมัติทั้งสิ้น
			คก.	จว.	เมือง	ชนบท	รวม	จำนวนเงิน	คก.	จำนวนเงิน	
กทม./ตะวันออก	6,200	501,084,000.00	14	5	427	1,425	1,852	68,403,780.00	2	2,610,000.00	71,013,780.00
กลาง/ตะวันตก			10	5	462	281	743	47,872,682.00	1	2,000,000.00	49,872,682.00
ตะวันออกเฉียงเหนือ			17	5	268	1,253	1,521	54,808,664.00	1	2,000,000.00	56,808,664.00
ใต้			13	5	-	1,471	1,471	60,782,478.00	4	2,849,400.00	63,631,878.00
เหนือ			14	3	544	1,009	1,553	85,157,381.00	2	2,850,000.00	88,007,381.00
สำนักขามันคง			14	5	58	1,287	1,345	63,649,892.00	12	37,606,600.00	101,256,492.00
<b>รวม</b>	<b>6,200</b>	<b>501,084,000.00</b>	<b>82</b>	<b>28</b>	<b>1,759</b>	<b>6,726</b>	<b>8,485</b>	<b>380,674,877.00</b>	<b>22</b>	<b>49,916,000.00</b>	<b>430,590,877.00</b>

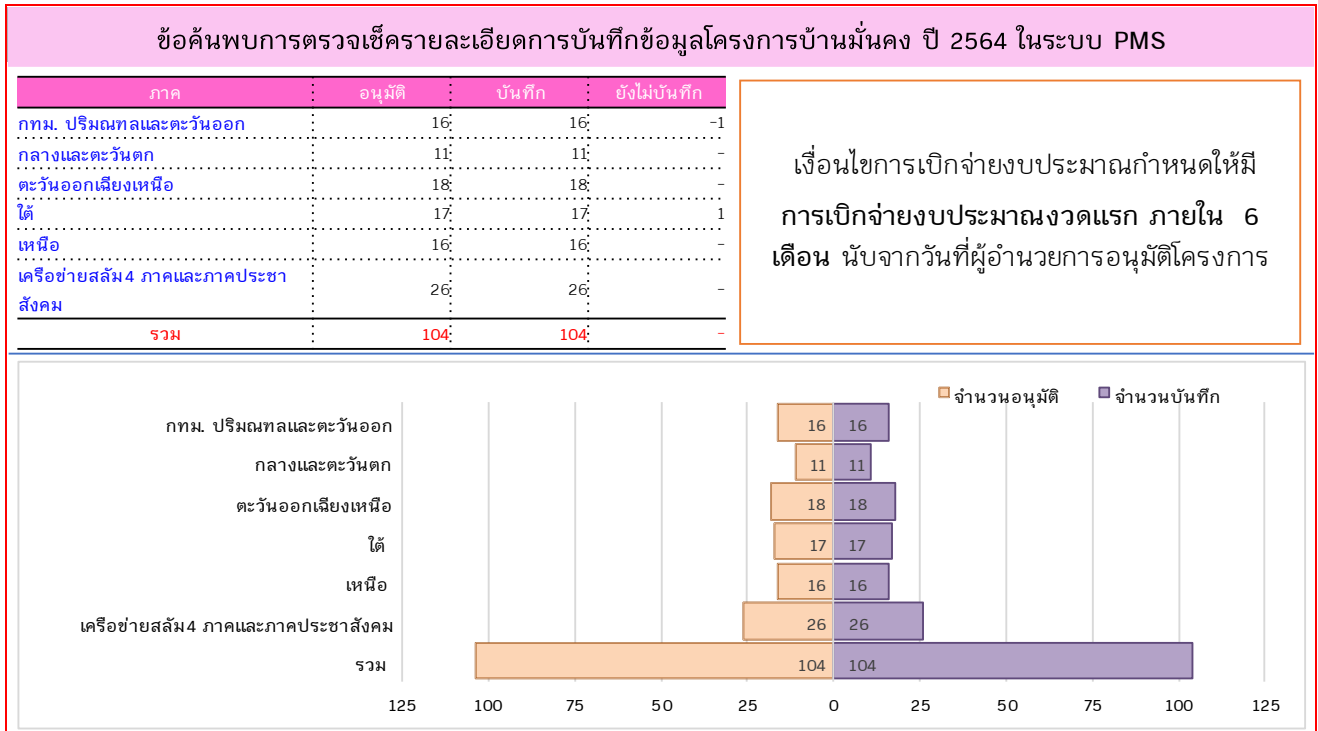
### 2. จำนวนงบประมาณที่มีการเบิกจ่าย

เบิกจ่ายงบประมาณได้ 178.808 ล้านบาท คิดเป็นร้อยละ 41.53 ของงบอนุมัติ คงเหลืองบประมาณที่ยังไม่เบิกจ่าย 251.782 ล้านบาท ทั้งนี้ เงื่อนไขการเบิกจ่ายงบประมาณกำหนดให้มีการเบิกจ่ายงบประมาณงวดแรก ภายใน 6 เดือน นับจากวันที่ผู้อำนวยการอนุมัติโครงการ แสดงรายละเอียดแยกรายภาค ดังนี้



### 3. รายงานผลการบันทึกข้อมูลระบบฐานข้อมูลโปรแกรม Codi-PM กลุ่มโครงการอนุมัติใหม่ ปี 2564

จากการตรวจทานข้อมูลสนับสนุนโครงการบ้านมั่นคง ปีงบประมาณ 2564 ในภาพรวมการบันทึกข้อมูลในระบบซึ่งประกอบด้วย ข้อมูลโครงการ ข้อมูลที่ตั้ง และการแนบไฟล์เอกสาร จากจำนวนโครงการทั้งหมด 104 โครงการ ของ 5 ภาค 1 เครือข่าย พบว่ามีการบันทึกข้อมูลจำนวน 104 โครงการ ทั้งนี้ขอให้สำนักภาค พร้อมตรวจสอบความถูกต้อง และขอให้แนบเอกสาร รายละเอียดตามที่กำหนด ซึ่งข้อมูลที่ได้รับการบันทึกในระบบจะนำไปสู่การตรวจสอบของหน่วยงานภายในและภายนอกองค์กร และการประมวลผลข้อมูลภาพรวมโครงการ



### 4. ระยะเวลาการบริหารโครงการ กลุ่มโครงการอนุมัติใหม่ ปี 2564

ระยะเวลาในกระบวนการบริหารโครงการ จากการบริหารโครงการที่ผ่านมา และได้มีการทบทวนและพัฒนากระบวนการบริหารโครงการในทุกขั้นตอน เพื่อยกระดับการดำเนินงานให้เป็นมาตรฐานเดียวกันและเป็นการประกันคุณภาพการดำเนินงานขององค์กรในการสนับสนุนองค์กรชุมชนและภาคีพัฒนาที่ได้รับ การสนับสนุนโครงการและงบประมาณจากสถาบันฯ โดยในปีงบประมาณ พ.ศ. 2564 ได้กำหนดมาตรฐานระยะเวลาในการบริหารโครงการนับตั้งแต่ได้รับความเห็นชอบโครงการและงบประมาณ ผู้อำนวยการสถาบันฯ ลงนามอนุมัติ จนกระทั่งเบิกจ่ายงบประมาณงวดแรก ใช้ระยะเวลา ในการดำเนินงานไม่เกิน 180 วัน การบริหารโครงการบ้านมั่นคง ปีงบประมาณ 2564 จำนวน 104 โครงการ พบว่า

- โครงการที่ใช้ระยะเวลาตามเกณฑ์จำนวน 65 โครงการ คิดเป็นร้อยละ 62.50 ของโครงการทั้งหมด ใช้ระยะเวลาโดยเฉลี่ย 82 วัน
- โครงการที่ยังไม่เบิกจ่ายงบประมาณงวดแรก จำนวน 39 โครงการ คิดเป็นร้อยละ 37.50 ของโครงการทั้งหมด โดยมีระยะเวลาที่ยังไม่มีการเบิกจ่ายงบประมาณงวดแรกนานสุด 120 วัน

สรุประยะเวลาการบริหารโครงการใหม่แต่ละภาค ประจำปีงบประมาณ พ .ศ. 2564 (บ้านมั่นคง )

ภาค	จำนวนโครงการ	ตามเกณฑ์ระยะเวลา(180 วัน)			ยังไม่เบิกจ่าย			จำนวนวันเฉลี่ย
		จำนวนโครงการ	วันเฉลี่ย	ร้อยละของจน.โครงการ	จำนวนโครงการ	วันเฉลี่ย	ร้อยละของจน.โครงการ	
กทม.ปริมณฑลและตะวันออก	16	7	82 วัน	43.75	9	108 วัน	56.26	95 วัน
กลางและตะวันตก	11	6	77 วัน	54.54	5	120 วัน	45.46	99 วัน
ตะวันออกเฉียงเหนือ	18	10	55 วัน	52.94	8	114 วัน	47.06	85 วัน
ใต้	17	11	118 วัน	64.70	6	103 วัน	35.30	111 วัน
เหนือ	16	14	88 วัน	87.50	2	102 วัน	12.50	95 วัน
ส่วนกลาง	26	17	70 วัน	65.38	9	95 วัน	34.62	83 วัน
<b>รวม</b>	<b>104</b>	<b>65</b>	<b>82 วัน</b>	<b>62.50</b>	<b>39</b>	<b>107 วัน</b>	<b>37.50</b>	<b>95 วัน</b>



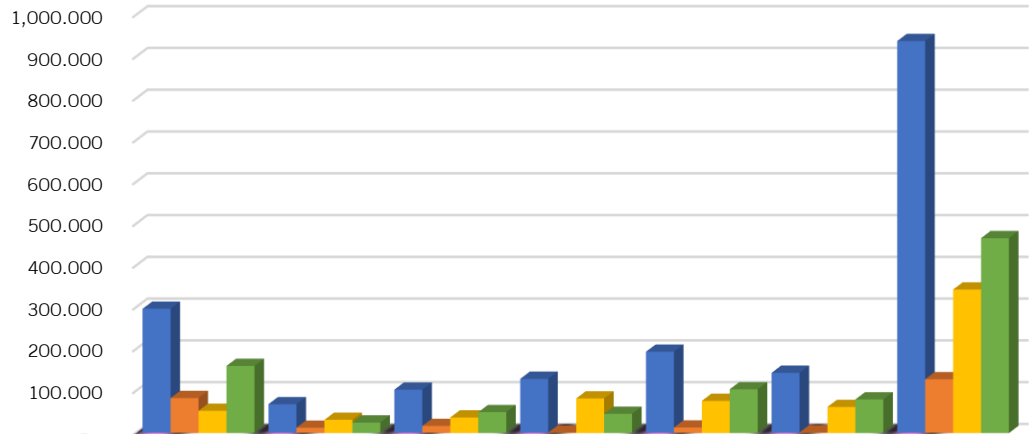
5. ปัญหาอุปสรรคในการเบิกจ่ายงบประมาณ และแนวทางการแก้ไขปัญหา รายละเอียด ดังนี้

1. ความพร้อมขององค์กรชุมชนในการดำเนินโครงการไม่เป็นไปตามกรอบระยะเวลาที่กำหนด และมีการเปลี่ยนแปลงข้อมูลกลุ่มเป้าหมาย มีการจัดสัมมนาทำความเข้าใจร่วมกับขบวนองค์กรชุมชนรวมถึงจัดทำคู่มือการบริหารโครงการเพื่อเป็นแนวทางในการดำเนินงาน
2. ความชัดเจนเรื่องที่ดินที่ใช้ในการดำเนินโครงการ มีการปรับเปลี่ยนแผนงาน ซึ่งมีแนวทางในการดำเนินงานแก้ไขปัญหาโดยก่อนการเบิกจ่ายงบประมาณ สำนักงานภาคนำเสนอเอกสารเพื่อให้สำนักบ้านมั่นคงตรวจสอบความชัดเจนในเรื่องการอนุญาตใช้ที่ดิน รวมถึงตรวจสอบการดำเนินงานตามข้อเสนอแนะของคณะอนุกรรมการบ้านมั่นคงฯ
3. ความเข้าใจในกระบวนการจัดทำเอกสารการเบิกจ่ายงบประมาณ ซึ่งมีการจัดทำประชุมร่วมกับสำนักงานภาค 5 ภาค และองค์กรผู้เสนอโครงการ เพื่อสร้างความเข้าใจในกระบวนการดำเนินงานการเบิกจ่ายงบประมาณพร้อมติดตามความคืบหน้าหลังการเบิกจ่ายงบประมาณ
4. ข้อมูลโครงการในระบบฐานข้อมูลไม่ครบถ้วนสมบูรณ์ มีการตรวจสอบการบันทึกข้อมูลในระบบโปรแกรมเป็นประจำทุกเดือน พร้อมจัดทำบันทึกรายงานต่อสำนักงานภาค

รายงานภาพรวมการเบิกจ่ายงบประมาณโครงการบ้านมั่นคง เปรียบเทียบยอดคงเหลือ รอเบิกจ่าย ยกมาจากปีก่อนร่วมกับโครงการที่ผ่านกระบวนการพิจารณาอนุมัติประจำปี 2564

ปีงบประมาณ 2564 โครงการบ้านมั่นคงมีเงินสนับสนุนองค์กรชุมชนคงเหลือรอเบิกจ่ายยกมาจากปี 2563 จำนวน 420.539 ล้านบาท รวมกับงบสนับสนุนองค์กรชุมชนที่ผ่านการพิจารณาอนุมัติปี 2564 และทดแทนโครงการที่ย่อยเลิกและคืบงบประมาณ จำนวน 517.782 ล้านบาท รวมงบประมาณรอเบิกจ่าย 938.321 ล้านบาท เบิกจ่ายงบประมาณรวม 343.410 ล้านบาท คืบงบประมาณ 128.606 ล้านบาท คงเหลืองบประมาณรอเบิกจ่าย 466.305 ล้านบาท จำแนกรายภาคได้ดังนี้

ล้านบาท



	กทม./ ตะวันออก	กลาง/ ตะวันตก	ตะวันออกเ เฉียงเหนือ	ใต้	เหนือ	สำนักบ้าน มั่นคง	รวม
■ คงเหลือยกมา+อนุมัติ ปี 2564	297.362	68.957	103.761	129.712	194.460	144.070	938.322
■ คี๋นงบ	83.717	12.442	16.786	1.094	13.069	1.500	128.606
■ เบิกจ่าย	53.136	31.452	37.159	82.639	76.772	62.253	343.410
■ คงเหลือรอเบิก	160.509	25.063	49.817	45.980	104.619	80.317	466.305

## รายงานสถานะโครงการบ้านพอเพียง ปีงบประมาณ 2564 ณ 30 เดือนกันยายน 2564

เงินงบประมาณที่ได้รับการจัดสรร ได้กำหนดแผนเป้าหมายเพื่อช่วยเหลือชุมชน จำนวนทั้งสิ้น 15,000 ครัวเรือน วงเงินรวม 337,500,000 บาท (สามร้อยสามสิบล้านเจ็ดสิบล้านห้าแสนบาทถ้วน) หักเป็นงบดำเนินงาน 33,750,000 บาท (สามสิบล้านสามแสนเจ็ดแสนห้าหมื่นบาทถ้วน) คงเหลือดำเนินการ 303,750,000 บาท (สามร้อยสามล้านเจ็ดแสนห้าหมื่นเก้าบาทถ้วน)

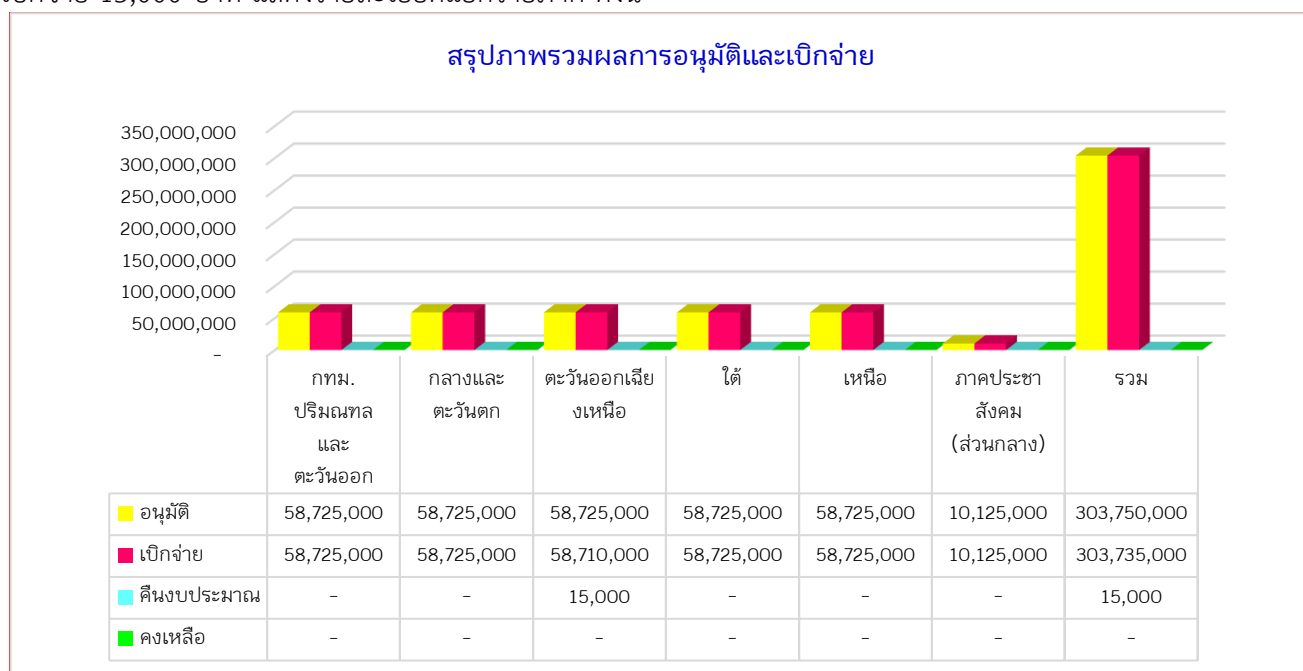
### 1. จำนวนโครงการและงบประมาณที่มีการอนุมัติ

สามารถอนุมัติโครงการจำนวน 1,676 โครงการ 77 จังหวัด 1,592 ตำบล 15,876 ครัวเรือน งบประมาณรวม 303.750 ล้านบาท แสดงรายละเอียดแยกภูมิภาค ดังนี้

ภาค	เป้าหมาย	กรอบงบ	ผลการอนุมัติตามมติคณะทำงานพิจารณาโครงการภาค					คงเหลืองบอนุมัติ
			โครงการ	จังหวัด	ตำบล	ครัวเรือน	จำนวนเงิน	
กทม. ปริมณฑลและตะวันออก	2,900	58,725,000.00	228	13	215	3,257	58,725,000.00	-
กลางและตะวันตก	2,900	58,725,000.00	264	13	251	3,087	58,725,000.00	-
ตะวันออกเฉียงเหนือ	2,900	58,725,000.00	482	20	462	3,015	58,725,000.00	-
ใต้	2,900	58,725,000.00	214	14	200	2,922	58,725,000.00	-
เหนือ	2,900	58,725,000.00	481	17	464	3,095	58,725,000.00	-
ภาคประชาสังคม (ส่วนกลาง)	500	10,125,000.00	7	-	-	500	10,125,000.00	-
<b>รวม</b>	<b>15,000</b>	<b>337,500,000.00</b>	<b>1,676</b>	<b>77</b>	<b>1,592</b>	<b>15,876</b>	<b>303,750,000.00</b>	<b>-</b>

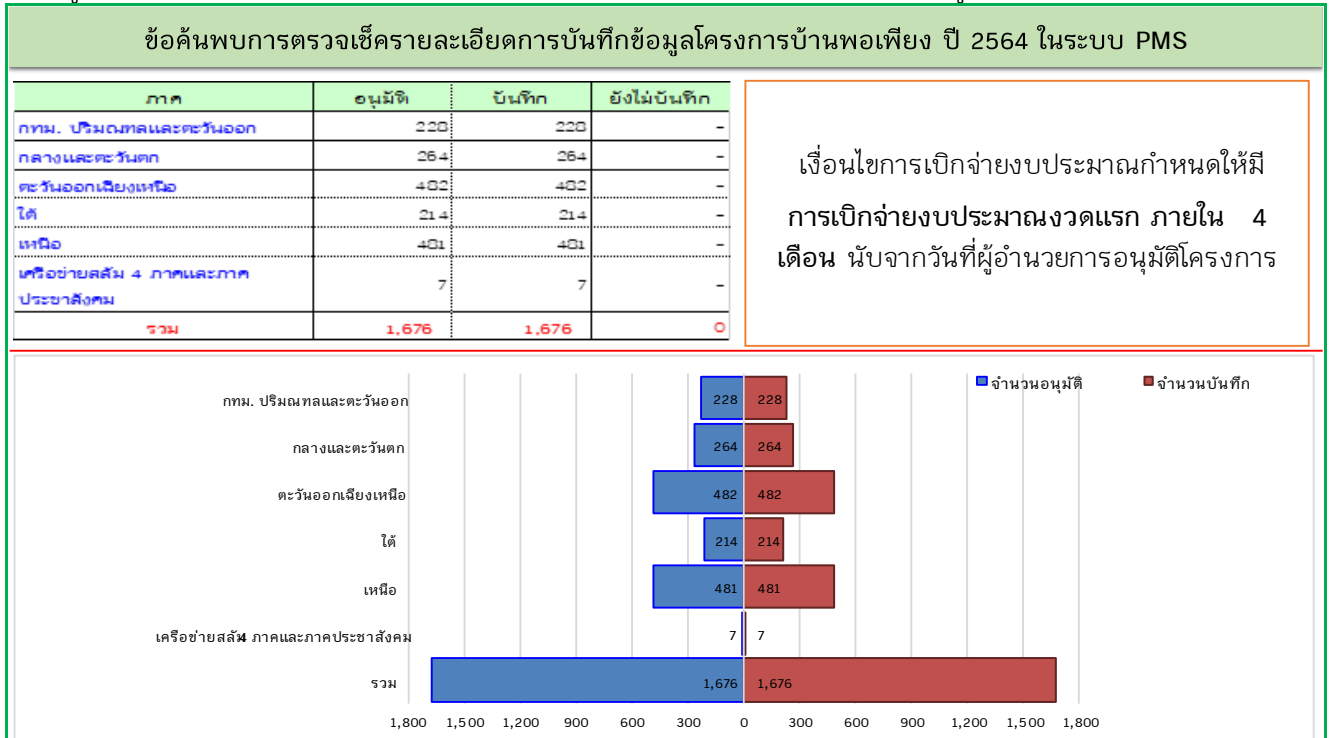
### 2. จำนวนงบประมาณที่มีการเบิกจ่าย

เบิกจ่ายงบประมาณได้ 303.735 ล้านบาท คิดเป็นร้อยละ 99.99 ของงบอนุมัติ ขอคืนงบประมาณที่ยังไม่เบิกจ่าย 15,000 บาท แสดงรายละเอียดแยกภูมิภาค ดังนี้



### 3. ผลการตรวจข้อมูลโครงการบ้านพอเพียงชนบทในระบบโปรแกรม Codi-PM

จากการตรวจทานข้อมูลโครงการสนับสนุนโครงการบ้านพอเพียง ปีงบประมาณ 2564 ในภาพรวมการบันทึกข้อมูลในฐานระบบซึ่งประกอบด้วย ข้อมูลโครงการ ข้อมูลที่ตั้ง และการแนบไฟล์เอกสาร จากจำนวนโครงการทั้งหมด 1,676 โครงการ ของ 5 ภาค 1 เครือข่าย พบว่ามีการบันทึกข้อมูลจำนวน 1,676 โครงการ ทั้งนี้ขอให้สำนักงานภาคทุกภาค ตรวจสอบความถูกต้อง และขอให้แนบเอกสาร รายละเอียดตามที่กำหนด ซึ่งข้อมูลที่ได้รับการบันทึกในระบบจะนำไปสู่การตรวจสอบของหน่วยงานภายในและภายนอกองค์กร และการประมวลผลข้อมูลภาพรวมโครงการ



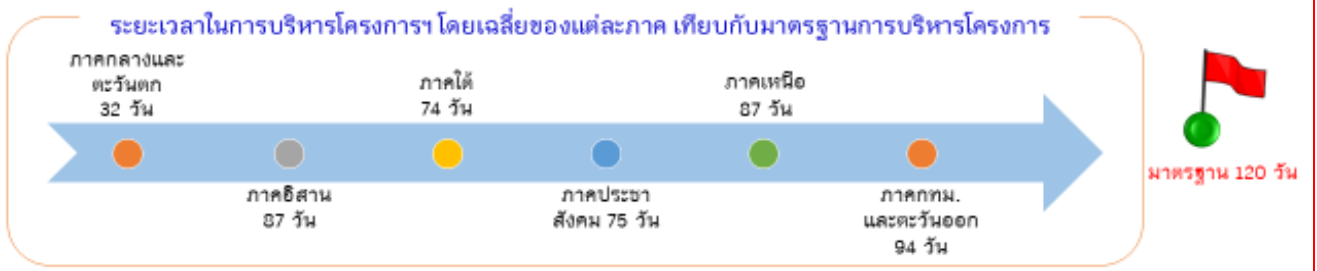
### 4. ระยะเวลาการบริหารโครงการ กลุ่มโครงการอนุมัติใหม่ ปี 2564

ระยะเวลาในกระบวนการบริหารโครงการ จากการบริหารโครงการที่ผ่านมา และได้มีการทบทวนและพัฒนากระบวนการบริหารโครงการในทุกขั้นตอน เพื่อยกระดับการดำเนินงานให้เป็นมาตรฐานเดียวกันและเป็นการประกันคุณภาพการดำเนินงานขององค์กรในการสนับสนุนองค์กรชุมชนและภาคีพัฒนาที่ได้รับ การสนับสนุนโครงการและงบประมาณจากสถาบันฯ โดยในปีงบประมาณ พ.ศ. 2564 ได้กำหนดมาตรฐานระยะเวลาในการบริหารโครงการนับตั้งแต่ได้รับความเห็นชอบโครงการและงบประมาณ ผู้อำนวยการสถาบันฯ ลงนามอนุมัติ จนกระทั่งเบิกจ่ายงบประมาณงวดแรก ใช้ระยะเวลา ในการดำเนินงานไม่เกิน 120 วัน การบริหารโครงการบ้านมั่นคง ปีงบประมาณ 2564 จำนวน 1,676 โครงการ พบว่า

- โครงการที่ใช้ระยะเวลาตามเกณฑ์จำนวน 1,645 โครงการ คิดเป็นร้อยละ 98.15 ของโครงการทั้งหมด ใช้ระยะเวลาโดยเฉลี่ย 53 วัน
- โครงการที่ยังไม่เบิกจ่ายงบประมาณงวดแรก จำนวน 31 โครงการ คิดเป็นร้อยละ 1.85 ของโครงการทั้งหมด โดยมีระยะเวลาที่ยังไม่มีการเบิกจ่ายงบประมาณงวดแรกนานสุด 156 วัน

สรุประยะเวลาการบริหารโครงการในแต่ละภาค ประจำปีงบประมาณ พ.ศ. 2564 (บ้านพอเพียง)

ภาค	จำนวนโครงการ	ตามเกณฑ์ระยะเวลา (120 วัน)			เบิกจ่ายเกินระยะเวลา (120 วัน)			จำนวนวันเฉลี่ย
		จำนวนโครงการ	วันเฉลี่ย	ร้อยละของ จ.น.โครงการ	จำนวนโครงการ	วันเฉลี่ย	ร้อยละของ จ.น.โครงการ	
กทม.ปริมณฑลและตะวันออก	228	224	32 วัน	98.25	4	156 วัน	1.75	94 วัน
กลางและตะวันตก	264	264	32 วัน	100.00	-	-	-	32 วัน
ตะวันออกเพียงเหนือ	482	456	44 วัน	94.61	26	129 วัน	5.39	87 วัน
ใต้	214	214	74 วัน	100.00	-	-	-	74 วัน
เหนือ	481	480	51 วัน	99.79	1	123 วัน	0.21	87 วัน
ประชาสังคม (ส่วนกลาง)	7	7	75 วัน	100.00	-	-	-	75 วัน
<b>รวม</b>	<b>1,676</b>	<b>1,645</b>	<b>53 วัน</b>	<b>98.15</b>	<b>31</b>	<b>136 วัน</b>	<b>1.85</b>	<b>75 วัน</b>



ปัญหาอุปสรรคในการเบิกจ่ายงบประมาณ และแนวทางการแก้ไขปัญหา รายละเอียด ดังนี้

การบันทึกข้อมูลโครงการในระบบฐานข้อมูลไม่ครบถ้วนสมบูรณ์ มีการตรวจสอบการบันทึกข้อมูลในระบบโปรแกรมเป็นประจำทุกเดือน พร้อมจัดทำบันทึกรายงานต่อสำนักงานภาค

## รายงานสถานะโครงการพัฒนาที่อยู่อาศัยชั่วคราว กรณีไฟไหม้ ไลรื้อ

ปีงบประมาณ 2564 ณ 30 เดือนกันยายน 2564

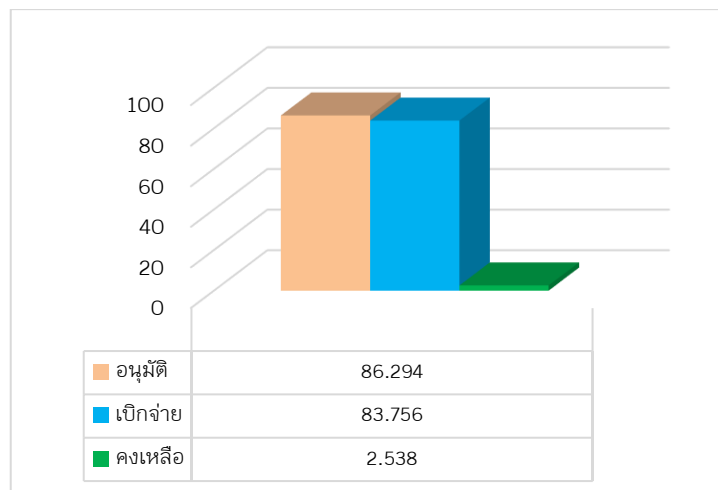
โครงการพัฒนาที่อยู่อาศัยชั่วคราว กรณีไฟไหม้ ไลรื้อได้รับเงินงบประมาณจากรัฐตั้งแต่ปี 2559-2564 กำหนดแผนเป้าหมายเพื่อช่วยเหลือชุมชนรวมทั้งสิ้น 6,452 ครัวเรือน วงเงินรวม 116,137,500 บาท หักเป็นค่าใช้จ่ายในการดำเนินงาน 11,613,750 บาท ดังนั้นคงเหลืองบดำเนินการทั้งสิ้น 104,523,750 บาท เกิดการสนับสนุนงบประมาณให้กับขบวนการองค์กรชุมชนในระดับชุมชน โดยสำนักงานภาคเป็นผู้สนับสนุนงบประมาณรายโครงการ สามารถดำเนินการได้จำนวน 5,505 ครัวเรือน วงเงินอนุมัติรวม 86,294,239 บาท ยังเหลือเป้าหมายดำเนินการอีก 947 ครัวเรือน งบประมาณคงเหลือในการดำเนินการตามแผนงานโครงการ วงเงินรวมทั้งสิ้น 18,229,511 บาท แสดงรายละเอียดดังตารางต่อไปนี้

### รับเงินงบประมาณจากรัฐ

กรอบงบ	เป้าหมายครัวเรือน	งบรับจากรัฐ	งบดำเนินงานพัฒนา 10%	คงเหลืองบดำเนินการ	อนุมัติสุทธิ			คงเหลืองบดำเนินการ
					คก.	ครัวเรือน	จำนวนเงิน	
ปี 2559	1,170	21,060,000.00	2,106,000.00	18,954,000.00	30	1,448	16,346,447.00	2,607,553.00
ปี 2560	1,082	19,477,500.00	1,947,750.00	17,529,750.00	37	1,043	17,513,346.00	16,404.00
ปี 2561	1,200	21,600,000.00	2,160,000.00	19,440,000.00	15	1,148	19,385,724.00	54,276.00
ปี 2562	1,000	18,000,000.00	1,800,000.00	16,200,000.00	40	893	15,702,513.00	497,487.00
ปี 2563	1,000	18,000,000.00	1,800,000.00	16,200,000.00	13	477	8,586,000.00	7,614,000.00
ปี 2564	1,000	18,000,000.00	1,800,000.00	16,200,000.00	47	496	8,760,209.00	7,439,791.00
รวม	6,452	116,137,500.00	11,613,750.00	104,523,750.00	182	5,505	86,294,239.00	18,229,511.00

### สรุปการเบิกจ่ายงบประมาณสะสม 2559-2564

กรอบงบ	เป้าหมายครัวเรือน	คงเหลืองบดำเนินการ	อนุมัติสุทธิ			เบิกจ่าย		ร้อยละเบิกจ่าย
			คก.	ครัวเรือน	จำนวนเงิน	เบิกจ่ายสะสม	คงเหลือรอเบิกจ่าย	
ปี 2559	1,170	18,954,000.00	30	1,448	16,346,447.00	16,346,447.00	-	100.00
ปี 2560	1,082	17,529,750.00	37	1,043	17,513,346.00	17,513,346.00	-	100.00
ปี 2561	1,200	19,440,000.00	15	1,148	19,385,724.00	19,043,724.00	342,000.00	98.24
ปี 2562	1,000	16,200,000.00	40	893	15,702,513.00	15,342,513.00	360,000.00	97.71
ปี 2563	1,000	16,200,000.00	13	477	8,586,000.00	7,686,000.00	900,000.00	89.52
ปี 2564	1,000	16,200,000.00	47	496	8,760,209.00	7,824,209.00	936,000.00	89.32
รวม	6,452	104,523,750.00	182	5,505	86,294,239.00	83,756,239.00	2,538,000.00	97.06



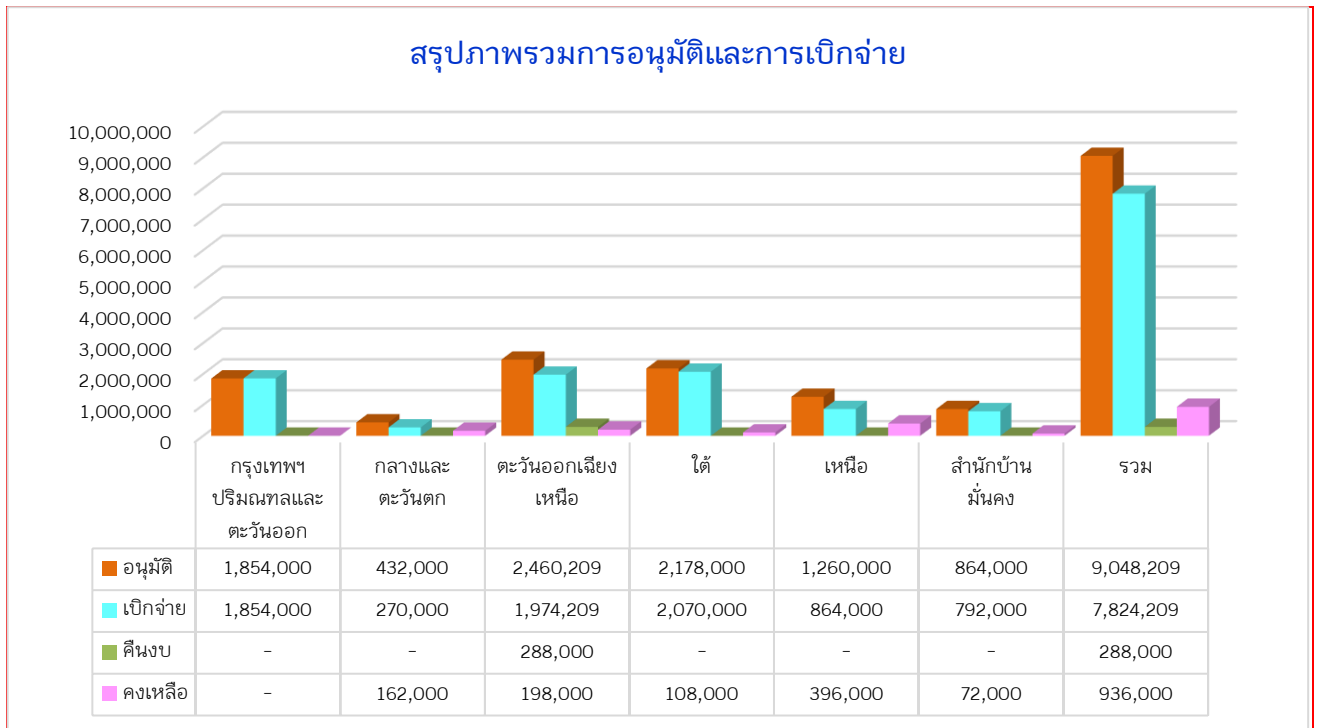
## 1. จำนวนโครงการและงบประมาณที่มีการอนุมัติ

สามารถอนุมัติโครงการจำนวน 49 โครงการ 512 ครั้วเรือน งบประมาณรวม 9.048 ล้านบาท คีงงบประมาณ 0.288 ล้านบาท คงเหลืองบประมาณที่ยังไม่อนุมัติรวม 7.439 ล้านบาท แสดงรายละเอียดแยกรายภาค ดังนี้

ภาค	เป้าหมาย	กรอบงบ	คก.	คร.	อนุมัติ	เบิกจ่าย	คีนงบ	คงเหลือ
กรุงเทพฯ ปริมณฑลและตะวันออก	1,000	16,200,000	4	103	1,854,000	1,854,000	-	-
กลางและตะวันตก			4	24	432,000	270,000	-	162,000
ตะวันออกเฉียงเหนือ			16	146	2,460,209	1,974,209	288,000	198,000
ใต้			10	121	2,178,000	2,070,000	-	108,000
เหนือ			8	70	1,260,000	864,000	-	396,000
สำนักบ้านมั่นคง			7	48	864,000	792,000	-	72,000
<b>รวม</b>	<b>1,000</b>	<b>16,200,000</b>	<b>49</b>	<b>512</b>	<b>9,048,209</b>	<b>7,824,209</b>	<b>288,000</b>	<b>936,000</b>

## 2. จำนวนงบประมาณที่มีการเบิกจ่าย

เบิกจ่ายงบประมาณได้ 7.824 ล้านบาท คิดเป็นร้อยละ 86.47 ของงบอนุมัติ คีงงบประมาณ 0.288 ล้านบาท คงเหลืองบประมาณที่ยังไม่เบิกจ่าย 0.936 ล้านบาท แสดงรายละเอียดแยกรายภาค ดังนี้



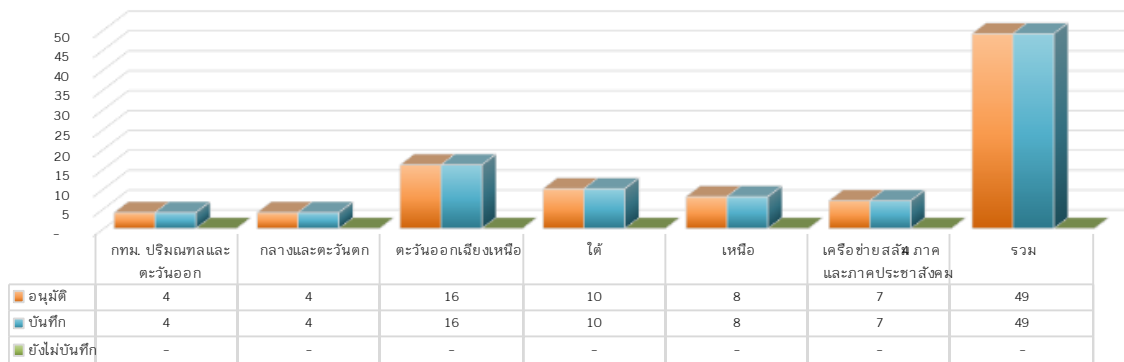
### 3. ผลการตรวจข้อมูลโครงการพัฒนาที่อยู่อาศัยชั่วคราว กรณีไฟไหม้ ไล่อื้อในระบบโปรแกรม Codi-PM

จากการตรวจทานข้อมูลโครงการสนับสนุนโครงการพัฒนาที่อยู่อาศัยชั่วคราว กรณีไฟไหม้ ไล่อื้อ ปีงบประมาณ 2564 ในภาพรวมการบันทึกข้อมูลในฐานระบบซึ่งประกอบด้วย ข้อมูลโครงการ ข้อมูลที่ตั้ง และการแนบไฟล์เอกสาร จากจำนวนโครงการทั้งหมด 49 โครงการ ของ 5 ภาค 1 เครือข่าย ทั้งนี้ขอให้สำนักภาคทุกภาคตรวจสอบความถูกต้อง และขอให้แนบเอกสาร รายละเอียดตามที่กำหนด ซึ่งข้อมูลที่ได้รับการบันทึกในระบบจะนำไปสู่การตรวจสอบของหน่วยงาน ภายในและภายนอกองค์กร และการประมวลผลข้อมูลภาพรวมโครงการ

ข้อค้นพบการตรวจเช็ครายละเอียดการบันทึกข้อมูลโครงการพัฒนาที่อยู่อาศัยชั่วคราว ปี 2564 ในระบบ PMS

ภาค	อนุมัติ	บันทึก	ยังไม่บันทึก
กทม. ปริมาณและตะวันออก	4	4	-
กลางและตะวันตก	4	2	-
ตะวันออกเฉียงเหนือ	16	16	-
ใต้	10	10	-
เหนือ	8	8	-
เครือข่ายสลัม 4 ภาคและภาคประชาสังคม	7	7	-
<b>รวม</b>	<b>49</b>	<b>49</b>	<b>-</b>

เงื่อนไขการเบิกจ่ายงบประมาณกำหนดให้มีการเบิกจ่ายงบประมาณงวดแรก ภายใน 3 เดือน นับจากวันที่ผู้อำนวยการอนุมัติโครงการ



## รายงานสถานะโครงการพัฒนาคุณภาพชีวิตของผู้มีรายได้น้อยในชุมชนเมืองและชนบท

ปีงบประมาณ 2564 ณ 30 กันยายน 2564

ตามที่คณะกรรมการสถาบันพัฒนาองค์กรชุมชน ได้มีมติในคราวประชุมครั้งที่ 3/2563 เมื่อวันที่ 2 เมษายน 2563 เห็นชอบปรับงบประมาณคงเหลือจากการดำเนินงานโครงการบ้านมั่นคงที่ไม่มีภาระผูกพันจำนวน 144.25 ล้านบาท เพื่อนำมาใช้ในการพัฒนาคุณภาพชีวิตของผู้มีรายได้น้อยในชุมชนเมือง จำนวน 300 เมือง และชนบทจำนวน 1,500 ตำบล ได้แก่ โครงการพัฒนาคุณภาพชีวิตของผู้มีรายได้น้อยในชุมชนเมือง และโครงการพัฒนาคุณภาพชีวิตของผู้มีรายได้น้อยในชนบท สามารถอนุมัติโครงการได้ดังนี้

โครงการ	ภาพรวมโครงการคุณภาพชีวิตผู้มีรายได้น้อยในชุมชนเมืองและชนบท									
	กรอบงบ	โครงการ	เครือข่าย/เมือง/	ชุมชน	ครัวเรือน	งบอนุมัติ	เบิกจ่ายรวม	ค่างบประมาณในระบบ	คืนเงินงบประมาณ	คงเหลือ
โครงการพัฒนาคุณภาพชีวิตผู้มีรายได้น้อยในชุมชนเมือง										
1.1 งบกิจกรรมพัฒนา	49,000,000	214	223	2,581	400,260	38,120,000	37,305,000	815,000	-	11,695,000
1.2 งบบริหารจัดการ	10,000,000					4,725,000	4,700,000	25,000	5,000	5,305,000
1.3 งบกลาง	13,000,000	6	11	350	135,297	13,000,000	13,000,000	-	-	-
<b>รวม</b>	<b>72,000,000</b>	<b>220</b>	<b>234</b>	<b>2,931</b>	<b>535,557</b>	<b>55,845,000</b>	<b>55,005,000</b>	<b>840,000</b>	<b>5,000</b>	<b>17,000,000</b>
โครงการพัฒนาคุณภาพชีวิตผู้มีรายได้น้อยในชนบท										
2.1 งบกิจกรรมพัฒนา	67,500,000	1,529	1,558	-	-	67,058,375	67,013,375	45,000	45,000	531,625
2.2 งบเชื่อมโยงกลไก	4,500,000	5	-	-	-	4,500,000	4,500,000	-	-	-
2.3 งบกลาง	250,000	-	-	-	-	-	-	-	-	250,000
<b>รวม</b>	<b>72,250,000</b>	<b>1,534</b>	<b>1,558</b>	<b>-</b>	<b>-</b>	<b>71,558,375</b>	<b>71,513,375</b>	<b>45,000</b>	<b>45,000</b>	<b>781,625</b>
<b>รวมเมืองและชนบท</b>	<b>144,250,000</b>	<b>1,754</b>	<b>1,792</b>	<b>2,931</b>	<b>535,557</b>	<b>127,403,375</b>	<b>126,518,375</b>	<b>885,000</b>	<b>50,000</b>	<b>17,781,625</b>

### รายงานสรุปผลการอนุมัติและเบิกจ่ายงบประมาณโครงการคุณภาพชีวิตของผู้มีรายได้น้อยในชุมชนเมือง ปี 2564 (กรอบงบประมาณ 17.700 ล้านบาท)

#### 1. จำนวนโครงการและงบประมาณที่มีการอนุมัติ

สามารถอนุมัติโครงการจำนวน 12 โครงการ 63,428 ครัวเรือน งบประมาณรวม 17.230 ล้านบาท คงเหลืองบประมาณที่ยังไม่อนุมัติรวม 0.47 ล้านบาท แสดงรายละเอียดแยกภูมิภาค ดังนี้

ภาค	จำนวนโครงการ	จำนวนเครือข่าย/เมือง	จำนวนชุมชน	จำนวนครัวเรือน	อนุมัติ	เบิกจ่าย	คงเหลือ	ร้อยละเบิกจ่าย
กทม. ปริมณฑลและตะวันออก	2	78	228	18,152	3,100,000.00	3,100,000.00	-	100.00
กลางและตะวันตก	2	60	522	11,006	3,025,000.00	3,025,000.00	-	100.00
ตะวันออกเฉียงเหนือ	2	37	124	10,278	3,200,000.00	3,200,000.00	-	100.00
เหนือ	2	27	307	6,422	3,125,000.00	3,125,000.00	-	100.00
ใต้	2	20	273	17,570	3,050,000.00	3,050,000.00	-	100.00
สำนักบ้านมั่นคงและที่ดิน	1	-	-	-	730,000.00	730,000.00	-	0.00
สำนักพัฒนาที่อยู่อาศัยชุมชนริมคลอง	1	-	88	-	1,000,000.00	1,000,000.00	-	100.00
<b>รวม</b>	<b>12</b>	<b>222</b>	<b>1,542</b>	<b>63,428</b>	<b>17,230,000.00</b>	<b>17,230,000.00</b>	<b>-</b>	<b>100.00</b>



# รายงานสถานะโครงการแก้ไขปัญหาความเดือดร้อนชุมชนผู้มีรายได้น้อยที่ได้รับผลกระทบจากโควิด ปีงบประมาณ 2564 ณ 30 เดือนกันยายน 2564

ตามที่คณะอนุกรรมการบ้านมั่นคงและการจัดการที่ดิน ได้มีมติในคราวประชุมครั้งที่ 6/2564 เมื่อวันที่ 12 พฤษภาคม 2564 เห็นชอบโครงการแก้ไขปัญหาความเดือดร้อนชุมชนผู้มีรายได้น้อยที่ได้รับผลกระทบจากโควิด โดยปรับจากงบประมาณคงเหลือจากการดำเนินงานโครงการบ้านมั่นคงที่ไม่มีภาระผูกพัน จำนวน 30 ล้านบาท และได้เสนอคณะกรรมการสถาบันฯ พิจารณาในคราวประชุมครั้งที่ 7/2564 เมื่อวันที่ 14 พฤษภาคม 2564 มีมติเห็นชอบโครงการแก้ไขปัญหาความเดือดร้อนชุมชนผู้มีรายได้น้อยที่ได้รับผลกระทบจากโควิด ตามหลักการและกรอบงบประมาณตามที่คณะอนุกรรมการบ้านมั่นคงและการจัดการที่ดินเสนอ สามารถอนุมัติโครงการได้ดังนี้

## 1. จำนวนโครงการและงบประมาณที่มีการอนุมัติ

สามารถอนุมัติโครงการจำนวน 114 โครงการ 73 เขต 1 เครือข่าย 800 ชุมชน 179,024ครัวเรือน งบประมาณรวม 30.000 ล้านบาท รายละเอียดดังนี้



## 2. จำนวนงบประมาณที่มีการเบิกจ่าย

เบิกจ่ายงบประมาณได้ 29.710 ล้านบาท คิดเป็นร้อยละ 99.03 ของงบอนุมัติ คงเหลืองบประมาณที่ยังไม่เบิกจ่าย 0.29 ล้านบาท แสดงรายละเอียด ดังนี้

จึงเรียนมาเพื่อโปรดทราบ

