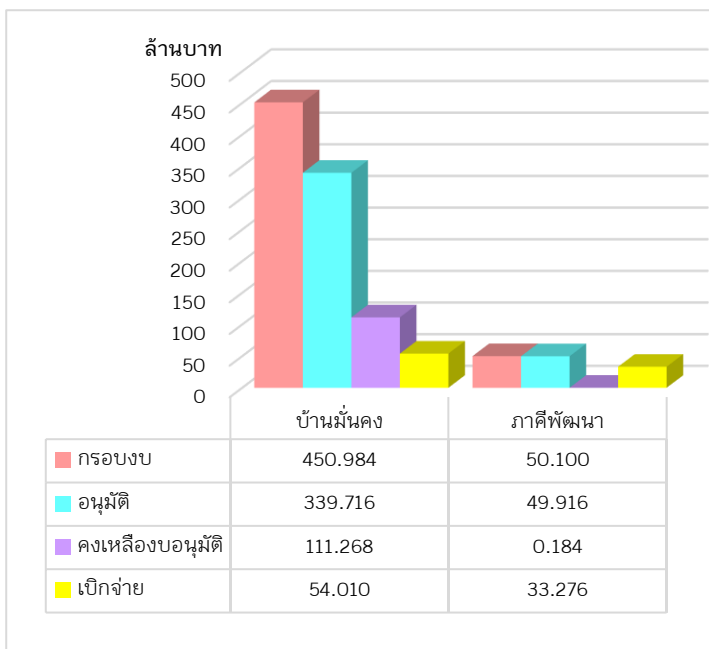


รายงานสถานะโครงการบ้านมั่นคง
ปีงบประมาณ 2564 ณ 31 เดือนกรกฎาคม 2564

รายงานสรุปผลการอนุมัติ กลุ่มโครงการอนุมัติใหม่ ปี 2564 (เปรียบเทียบเป้าหมายผลลัพธ์)

ตามทิศทางการทำงานการแก้ไขปัญหาที่อยู่อาศัย ทั้งเมือง ในการดำเนินโครงการบ้านมั่นคง เกิดการสร้างเครือข่ายเมือง การพัฒนาความเข้มแข็งของขบวนเครือข่ายองค์กรชุมชน และการพัฒนาคุณภาพโครงการซึ่งมีเป้าหมายในการทำงานปี 2564 โดยมีเป้าหมายดำเนินการ 6,200 ครัวเรือนทั่วประเทศ ดังนั้นสำนักบ้านมั่นคงและที่ดิน จึงได้รวบรวม ผลการพิจารณาโครงการบ้านมั่นคง ณ วันที่ 31 พฤษภาคม 2564 สามารถอนุมัติโครงการจำนวน 98 โครงการ 7,991 ครัวเรือน จำแนกเป็น โครงการแก้ไขปัญหาที่อยู่อาศัยชุมชนแออัดภายในเมือง จำนวน 45 โครงการ 7,694 ครัวเรือน สนับสนุนการ



พัฒนากระบวนการ จำนวน 31 โครงการ และสนับสนุนภาคีพัฒนา จำนวน 22 โครงการ ภาพรวมการอนุมัติงบประมาณปี 2564 รวมทั้งสิ้น 389.632 ล้านบาท จำแนกรายภาคได้ดังนี้

โครงการ	กรอบงบประมาณ	การอนุมัติ		การเบิกจ่ายงบประมาณ				งบประมาณที่ยังไม่อนุมัติ (ล้านบาท)
		จำนวนโครงการ	งบอนุมัติ (ล้านบาท)	จ่ายแล้ว (ล้านบาท)	งบคงเหลือรอเบิกจ่าย (ล้านบาท)	ร้อยละเบิกจ่ายจากงบอนุมัติ	ร้อยละเบิกจ่ายจากกรอบงบ	
โครงการแก้ไขปัญหาที่อยู่อาศัยชุมชนแออัด (บ้านมั่นคง)	450.984	76	339.716	54.010	285.706	15.90	11.97	111.268
พัฒนากระบวนการเมือง (สนับสนุนภาคีพัฒนา)	50.100	22	49.916	33.276	16.640	66.66	66.42	0.184
รวม	501.084	98	389.632	87.286	302.346	22.40	17.42	111.452

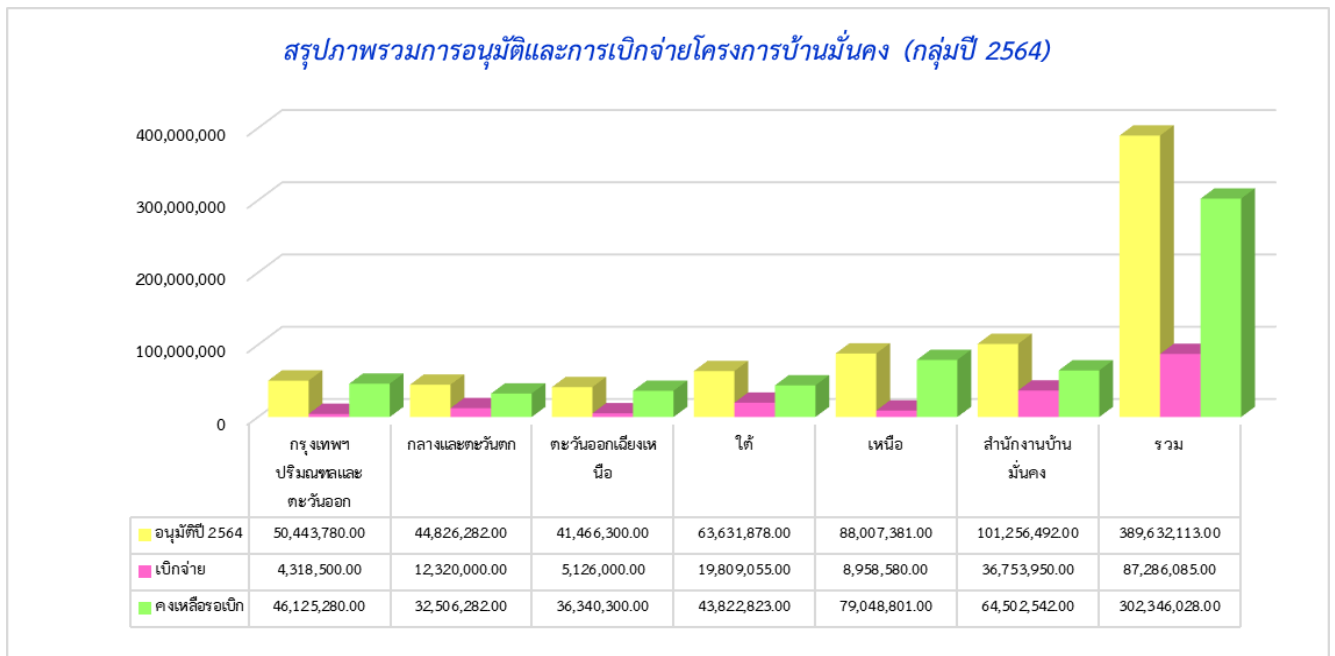
1. จำนวนโครงการและงบประมาณที่มีการอนุมัติ

สามารถอนุมัติโครงการจำนวน 98 โครงการ 7,991 ครัวเรือน จำแนกเป็น โครงการแก้ไขปัญหาที่อยู่อาศัยชุมชนแออัดภายในเมือง จำนวน 45 โครงการ 7,694 ครัวเรือน สนับสนุนการพัฒนากระบวนการ จำนวน 31 โครงการ และ สนับสนุนภาคีพัฒนา จำนวน 22 โครงการ

ภาค	เป้าหมาย	กรอบงบ	ผลการอนุมัติงบประมาณที่อยู่อาศัย						ผลการอนุมัติงบภาคีพัฒนา		รวมอนุมัติทั้งสิ้น
			คก.	จว.	เมือง	ชนบท	รวม	จำนวนเงิน	คก.	จำนวนเงิน	
กทม./ตะวันออก	6,200	501,084,000.00	13	5	165	1,425	1,590	47,833,780.00	2	2,610,000.00	50,443,780.00
กลาง/ตะวันตก			9	4	398	281	679	42,826,282.00	1	2,000,000.00	44,826,282.00
ตะวันออกเฉียงเหนือ			13	4	100	1,253	1,353	39,466,300.00	1	2,000,000.00	41,466,300.00
ใต้			13	4	-	1,471	1,471	60,782,478.00	4	2,849,400.00	63,631,878.00
เหนือ			14	3	544	1,009	1,553	85,157,381.00	2	2,850,000.00	88,007,381.00
สำนักบ้านมั่นคง			14	6	58	1,287	1,345	63,649,892.00	12	37,606,600.00	101,256,492.00
รวม	6,200	501,084,000.00	76	26	1,265	6,726	7,991	339,716,113.00	22	49,916,000.00	389,632,113.00

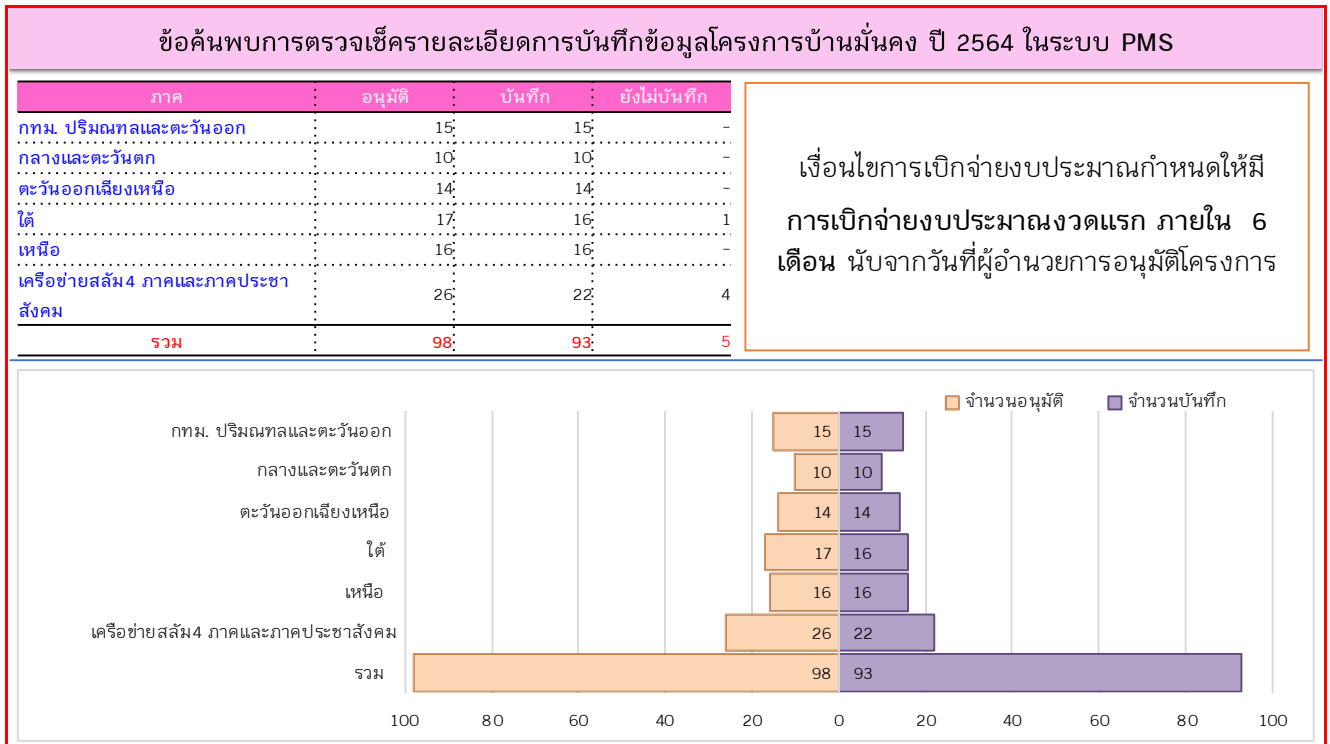
2. จำนวนงบประมาณที่มีการเบิกจ่าย

เบิกจ่ายงบประมาณได้ 87.286 ล้านบาท คิดเป็นร้อยละ 22.40 ของงบอนุมัติ คงเหลืองบประมาณที่ยังไม่เบิกจ่าย 302.346 ล้านบาท ทั้งนี้ เงื่อนไขการเบิกจ่ายงบประมาณกำหนดให้มีการเบิกจ่ายงบประมาณงวดแรก ภายใน 6 เดือน นับจากวันที่ผู้อำนวยการอนุมัติโครงการ แสดงรายละเอียดแยกรายภาค ดังนี้



3. รายงานผลการบันทึกข้อมูลระบบฐานข้อมูลโปรแกรม Codi-PM กลุ่มโครงการอนุมัติใหม่ ปี 2564

จากการตรวจทานข้อมูลสนับสนุนโครงการบ้านมั่นคง ปีงบประมาณ 2564 ในภาพรวมการบันทึกข้อมูลในระบบซึ่งประกอบด้วย ข้อมูลโครงการ ข้อมูลที่ตั้ง และการแนบไฟล์เอกสาร จากจำนวนโครงการทั้งหมด 98 โครงการ ของ 5 ภาค 1 เครือข่าย พบว่ามีการบันทึกข้อมูลจำนวน 93 โครงการ คงเหลือยังไม่บันทึกข้อมูลจำนวน 5 โครงการ ทั้งนี้ขอให้สำนักภาคทุกภาคเร่งดำเนินการบันทึกข้อมูลในระบบ พร้อมตรวจสอบความถูกต้อง และขอให้แนบเอกสารรายละเอียดตามที่กำหนด ซึ่งข้อมูลที่ได้รับการบันทึกในระบบจะนำไปสู่การตรวจสอบของหน่วยงานภายในและภายนอกองค์กร และการประมวลผลข้อมูลภาพรวมโครงการ

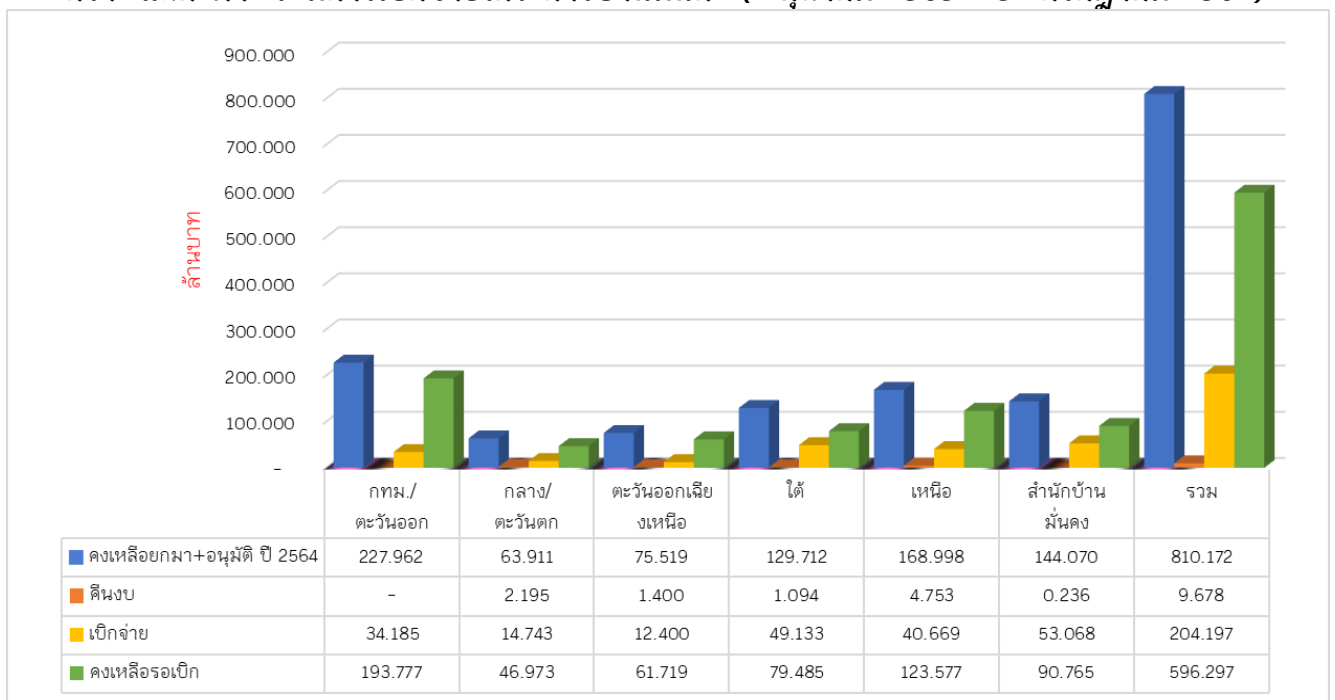


**รายงานภาพรวมการเบิกจ่ายงบประมาณโครงการบ้านมั่นคง เปรียบเทียบยอดคงเหลือ รอเบิกจ่าย
ยกมาจากปีก่อนร่วมกับโครงการที่ผ่านกระบวนการพิจารณาอนุมัติประจำปี 2564**

ปีงบประมาณ 2564 โครงการบ้านมั่นคงมีเงินสนับสนุนองค์กรชุมชนคงเหลือรอเบิกจ่ายยกมาจากปี 2563 จำนวน 420.539 ล้านบาท รวมกับงบสนับสนุนองค์กรชุมชนที่ผ่านการพิจารณาอนุมัติปี 2564 จำนวน 389.632 ล้านบาท รวมงบประมาณรอเบิกจ่าย 810.171 ล้านบาท เบิกจ่ายงบประมาณรวม 204.197 ล้านบาท คืนงบประมาณ 9.677 ล้านบาท คงเหลืองบประมาณรอเบิกจ่าย 596.296 ล้านบาท จำแนกรายภาคได้ดังนี้

ภาค	คงเหลือยกมา+ อนุมัติ ปี 2564	คืนงบ	เบิกจ่าย	คงเหลือรอเบิก	ร้อยละ เบิกจ่าย
กทม./ตะวันออก	227,961,790.00	-	34,184,749.00	193,777,041.00	15.00
กลาง/ตะวันตก	63,911,081.00	2,195,000.00	14,742,667.00	46,973,414.00	-
ตะวันออกเฉียงเหนือ	75,519,100.00	1,400,000.00	12,399,880.00	61,719,220.00	16.42
ใต้	129,711,784.00	1,093,515.00	49,133,037.00	79,485,232.00	37.88
เหนือ	168,998,237.50	4,752,853.00	40,668,606.00	123,576,778.50	24.06
สำนักบ้านมั่นคง	144,069,576.00	236,200.00	53,068,325.00	90,765,051.00	36.84
รวม	810,171,568.50	9,677,568.00	204,197,264.00	596,296,736.50	25.20

กราฟแสดงภาพรวมการเบิกจ่ายโครงการบ้านมั่นคง (1 ตุลาคม 2563 - 31 กรกฎาคม 2564)



รายงานสถานะโครงการบ้านพอเพียง ปีงบประมาณ 2564 ณ 31 เดือนกรกฎาคม 2564

เงินงบประมาณที่ได้รับการจัดสรร ได้กำหนดแผนเป้าหมายเพื่อช่วยเหลือชุมชน จำนวนทั้งสิ้น 15,000 ครัวเรือน วงเงินรวม 337,500,000 บาท (สามร้อยสามสิบล้านเจ็ดสิบล้านห้าแสนบาทถ้วน) หักเป็นงบดำเนินงาน 33,750,000 บาท (สามสิบล้านเจ็ดแสนห้าหมื่นบาทถ้วน) คงเหลือดำเนินการ 303,750,000 บาท (สามร้อยสามสิบล้านเจ็ดแสนห้าหมื่นเก้าบาทถ้วน)

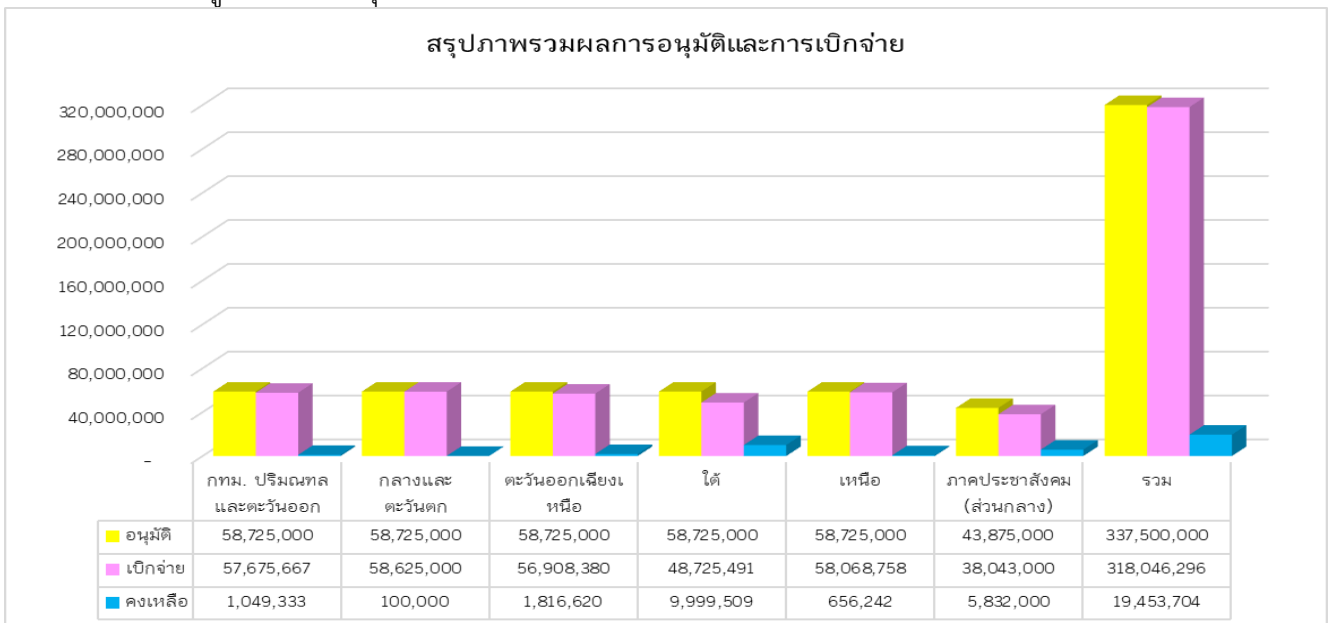
1. จำนวนโครงการและงบประมาณที่มีการอนุมัติ

สามารถอนุมัติโครงการจำนวน 1,676 โครงการ 77 จังหวัด 1,592 ตำบล 15,876 ครัวเรือน งบประมาณรวม 303.750 ล้านบาท แสดงรายละเอียดแยกภูมิภาค ดังนี้

ภาค	เป้าหมาย	กรอบงบ	ผลการอนุมัติตามมติคณะทำงานพิจารณาโครงการภาค					คงเหลืองบอนุมัติ
			โครงการ	จังหวัด	ตำบล	ครัวเรือน	จำนวนเงิน	
กทม. ปริมณฑลและตะวันออก	2,900	58,725,000.00	228	13	215	3,257	58,725,000.00	-
กลางและตะวันตก	2,900	58,725,000.00	264	13	251	3,087	58,725,000.00	-
ตะวันออกเฉียงเหนือ	2,900	58,725,000.00	482	20	462	3,015	58,725,000.00	-
ใต้	2,900	58,725,000.00	214	14	200	2,922	58,725,000.00	-
เหนือ	2,900	58,725,000.00	481	17	464	3,095	58,725,000.00	-
ภาคประชาสังคม (ส่วนกลาง)	500	10,125,000.00	7	-	-	500	10,125,000.00	-
บริหารจัดการ		33,750,000.00					33,750,000.00	-
รวม	15,000	337,500,000.00	1,676	77	1,592	15,876	337,500,000.00	-

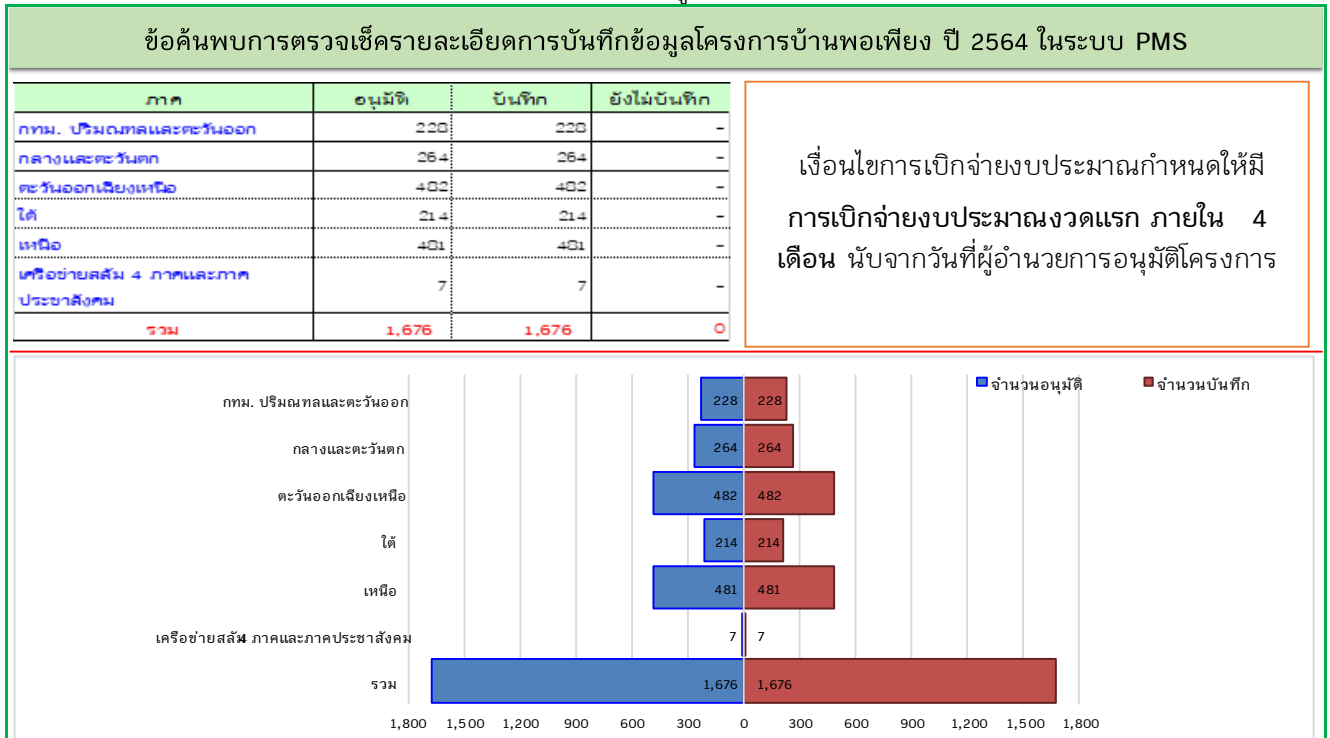
2. จำนวนงบประมาณที่มีการเบิกจ่าย

เบิกจ่ายงบประมาณได้ 318.046 ล้านบาท คิดเป็นร้อยละ 94.24 ของงบอนุมัติ คงเหลืองบประมาณที่ยังไม่เบิกจ่าย 19.453 ล้านบาท ทั้งนี้ เงื่อนไขการเบิกจ่ายงบประมาณกำหนดให้มีการเบิกจ่ายงบประมาณงวดแรก ภายใน 4 เดือน นับจากวันที่ผู้อำนวยการอนุมัติโครงการ แสดงรายละเอียดแยกภูมิภาค ดังนี้



3. ผลการตรวจข้อมูลโครงการบ้านพอเพียงชนบทในระบบโปรแกรม Codi-PM

จากการตรวจทานข้อมูลโครงการสนับสนุนโครงการบ้านพอเพียง ปีงบประมาณ 2564 ในภาพรวมการบันทึกข้อมูลในฐานระบบซึ่งประกอบด้วย ข้อมูลโครงการ ข้อมูลที่ตั้ง และการแนบไฟล์เอกสาร จากจำนวนโครงการทั้งหมด 1,676 โครงการ ของ 5 ภาค 1 เครือข่าย พบว่ามีการบันทึกข้อมูลจำนวน 1,679 โครงการ พบว่าสำนักงานภาคตะวันออกเฉียงเหนือ มีการบันทึกข้อมูลเกิน จำนวน 3 โครงการ ทั้งนี้ขอให้สำนักงานภาคทุกภาค ตรวจสอบความถูกต้อง และขอให้แนบเอกสาร รายละเอียดตามที่กำหนด ซึ่งข้อมูลที่ได้รับการบันทึกในระบบจะนำไปสู่การตรวจสอบของหน่วยงานภายในและภายนอกองค์กร และการประมวลผลข้อมูลภาพรวมโครงการ



รายงานสถานะโครงการพัฒนาที่อยู่อาศัยชั่วคราว กรณีไฟไหม้ ไลรื้อ ปีงบประมาณ 2564 ณ 31 เดือนกรกฎาคม 2564

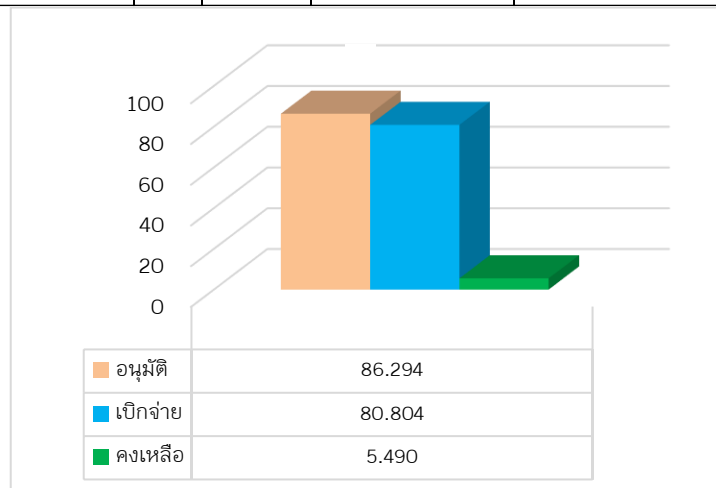
โครงการพัฒนาที่อยู่อาศัยชั่วคราว กรณีไฟไหม้ ไลรื้อได้รับเงินงบประมาณจากรัฐตั้งแต่ปี 2559-2564 กำหนดแผนเป้าหมายเพื่อช่วยเหลือชุมชนรวมทั้งสิ้น 6,452 ครั้วเรือน วงเงินรวม 116,137,500 บาท หักเป็นค่าใช้จ่ายในการดำเนินงาน 11,613,750 บาท ดังนั้นคงเหลืองบดำเนินการทั้งสิ้น 104,523,750 บาท เกิดการสนับสนุนงบประมาณให้กับขบวนองค์กรชุมชนในระดับชุมชน โดยสำนักงานภาคเป็นผู้สนับสนุนงบประมาณรายโครงการ สามารถดำเนินการได้จำนวน 5,505 ครั้วเรือน วงเงินอนุมัติรวม 86,294,239 บาท ยังเหลือเป้าหมายดำเนินการอีก 947 ครั้วเรือน งบประมาณคงเหลือในการดำเนินการตามแผนงานโครงการ วงเงินรวมทั้งสิ้น 18,229,511 บาท แสดงรายละเอียดดังตารางต่อไปนี้

รับเงินงบประมาณจากรัฐ

กรอบงบ	เป้าหมาย ครั้วเรือน	งบรับจากรัฐ	งบดำเนินงานพัฒนา 10%	คงเหลืองบดำเนินการ	อนุมัติสุทธิ			คงเหลืองบดำเนินการ
					คก.	ครั้ว เรือน	จำนวนเงิน	
ปี 2559	1,170	21,060,000.00	2,106,000.00	18,954,000.00	30	1,448	16,346,447.00	2,607,553.00
ปี 2560	1,082	19,477,500.00	1,947,750.00	17,529,750.00	37	1,043	17,513,346.00	16,404.00
ปี 2561	1,200	21,600,000.00	2,160,000.00	19,440,000.00	15	1,148	19,385,724.00	54,276.00
ปี 2562	1,000	18,000,000.00	1,800,000.00	16,200,000.00	40	893	15,702,513.00	497,487.00
ปี 2563	1,000	18,000,000.00	1,800,000.00	16,200,000.00	14	535	9,630,000.00	6,570,000.00
ปี 2564	1,000	18,000,000.00	1,800,000.00	16,200,000.00	36	438	7,716,209.00	8,483,791.00
รวม	6,452	116,137,500.00	11,613,750.00	104,523,750.00	172	5,505	86,294,239.00	18,229,511.00

สรุปการเบิกจ่ายงบประมาณสะสม 2559-2564

กรอบงบ	เป้าหมาย ครั้วเรือน	คงเหลืองบดำเนินการ	อนุมัติสุทธิ			เบิกจ่าย		ร้อยละ เบิกจ่าย
			คก.	ครั้ว เรือน	จำนวนเงิน	เบิกจ่ายสะสม	คงเหลือรอเบิกจ่าย	
ปี 2559	1,170	18,954,000.00	30	1,448	16,346,447.00	16,346,447.00	-	100.00
ปี 2560	1,082	17,529,750.00	37	1,043	17,513,346.00	17,513,346.00	-	100.00
ปี 2561	1,200	19,440,000.00	15	1,148	19,385,724.00	19,043,724.00	342,000.00	98.24
ปี 2562	1,000	16,200,000.00	40	893	15,702,513.00	14,298,513.00	1,404,000.00	91.06
ปี 2563	1,000	16,200,000.00	14	535	9,630,000.00	7,686,000.00	1,944,000.00	79.81
ปี 2564	1,000	16,200,000.00	36	438	7,716,209.00	5,916,209.00	1,800,000.00	76.67
รวม	6,452	104,523,750.00	172	5,505	86,294,239.00	80,804,239.00	5,490,000.00	93.64



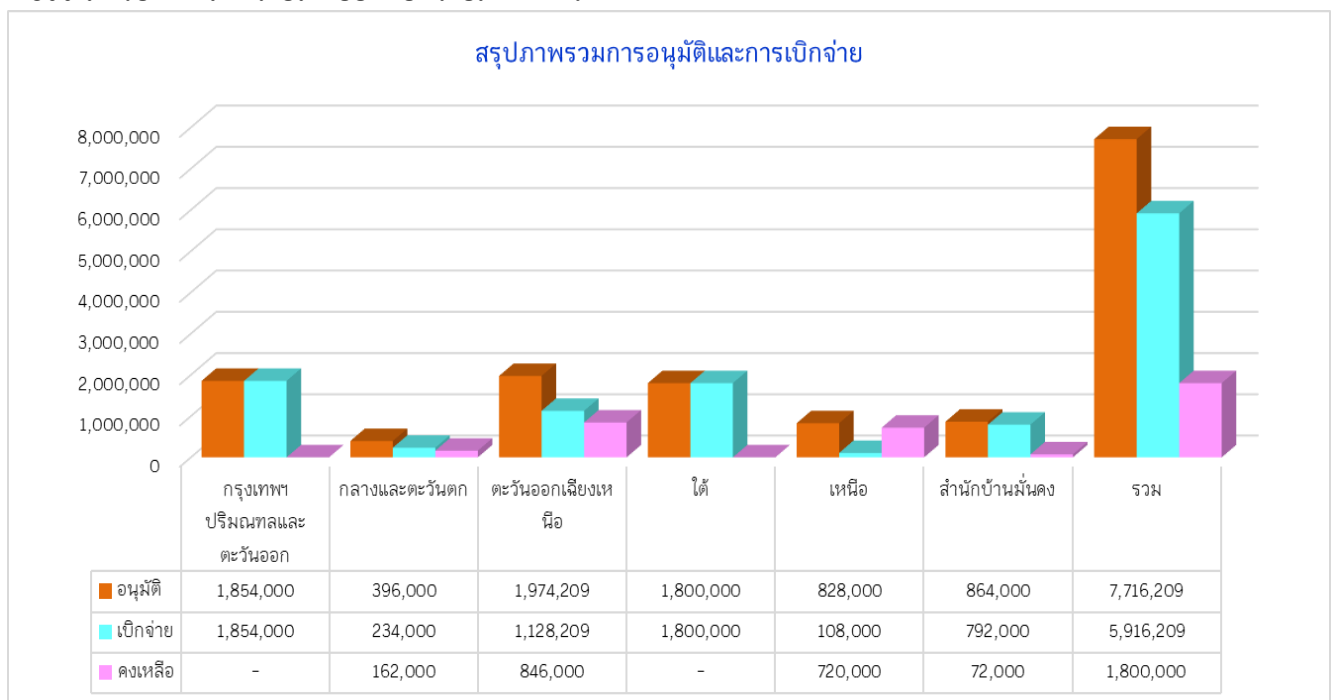
1. จำนวนโครงการและงบประมาณที่มีการอนุมัติ

สามารถอนุมัติโครงการจำนวน 23 โครงการ 236 ครั้วเรือน งบประมาณรวม 5.160 ล้านบาท คงเหลืองบประมาณที่ยังไม่อนุมัติรวม 11.039 ล้านบาท แสดงรายละเอียดแยกภูมิภาค ดังนี้

ภาค	อนุมัติ			คืน			อนุมัติสุทธิ		
	คก.	คร.	งบประมาณ	คก.	คร.	งบประมาณ	คก.	คร.	งบประมาณ
กรุงเทพฯ ปริมณฑลและตะวันออก	4	103	1,854,000.00	-	-	-	4	103	1,854,000
กลางและตะวันตก	2	22	396,000.00	-	-	-	2	22	396,000
ตะวันออกเฉียงเหนือ	12	119	1,974,209.00	-	-	-	12	119	1,974,209
ใต้	8	100	1,800,000.00	-	-	-	8	100	1,800,000
เหนือ	3	46	828,000.00	-	-	-	3	46	828,000
สำนักบ้านมั่นคง	7	48	864,000.00	-	-	-	7	48	864,000
รวม	36	438	7,716,209.00	-	-	-	36	438	7,716,209

2. จำนวนงบประมาณที่มีการเบิกจ่าย

เบิกจ่ายงบประมาณได้ 5.916 ล้านบาท คิดเป็นร้อยละ 76.67 ของงบอนุมัติ คงเหลืองบประมาณที่ยังไม่เบิกจ่าย 1.800 ล้านบาท แสดงรายละเอียดแยกภูมิภาค ดังนี้



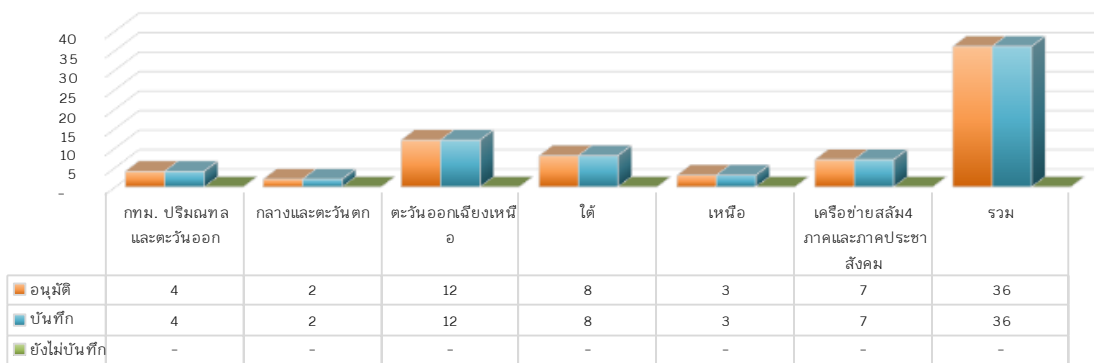
3. ผลการตรวจข้อมูลโครงการพัฒนาที่อยู่อาศัยชั่วคราว กรณีไฟไหม้ ไลรื้อในระบบโปรแกรม Codi-PM

จากการตรวจทานข้อมูลโครงการสนับสนุนโครงการพัฒนาที่อยู่อาศัยชั่วคราว กรณีไฟไหม้ ไลรื้อ ปีงบประมาณ 2564 ในภาพรวมการบันทึกข้อมูลในฐานระบบซึ่งประกอบด้วย ข้อมูลโครงการ ข้อมูลที่ตั้ง และการแนบไฟล์เอกสาร จากจำนวนโครงการทั้งหมด 36 โครงการ ของ 5 ภาค 1 เครือข่าย ทั้งนี้ขอให้สำนักภาคทุกภาคตรวจสอบความถูกต้อง และขอให้แนบเอกสาร รายละเอียดตามที่กำหนด ซึ่งข้อมูลที่ได้รับการบันทึกในระบบจะนำไปสู่การตรวจสอบของหน่วยงาน ภายในและภายนอกองค์กร และการประมวลผลข้อมูลภาพรวมโครงการ

ข้อค้นพบการตรวจเช็ครายละเอียดการบันทึกข้อมูลโครงการพัฒนาที่อยู่อาศัยชั่วคราว ปี 2564 ในระบบ PMS

ภาค	อนุมัติ	บันทึก	ยังไม่บันทึก
กทม. ปริมณฑลและตะวันออก	4	4	-
กลางและตะวันตก	2	2	-
ตะวันออกเฉียงเหนือ	12	12	-
ใต้	8	8	-
เหนือ	3	3	-
เครือข่ายสลัม 4 ภาคและภาคประชาสังคม	7	7	-
รวม	36	36	-

เงื่อนไขการเบิกจ่ายงบประมาณกำหนดให้มีการเบิกจ่ายงบประมาณงวดแรก ภายใน 3 เดือน นับจากวันที่ผู้อำนวยการอนุมัติโครงการ



รายงานสถานะโครงการพัฒนาคุณภาพชีวิตของผู้มีรายได้น้อยในชุมชนเมืองและชนบท
ปีงบประมาณ 2564 ณ 31 กรกฎาคม 2564

ตามที่คณะกรรมการสถาบันพัฒนาองค์กรชุมชน ได้มีมติในคราวประชุมครั้งที่ 3/2563 เมื่อวันที่ 2 เมษายน 2563 เห็นชอบปรับงบประมาณคงเหลือจากการดำเนินงานโครงการบ้านมั่นคงที่ไม่มีภาระผูกพันจำนวน 144.25 ล้านบาท เพื่อนำมาใช้ในการพัฒนาคุณภาพชีวิตของผู้มีรายได้น้อยในชุมชนเมือง จำนวน 300 เมือง และชนบทจำนวน 1,500 ตำบล ได้แก่ โครงการพัฒนาคุณภาพชีวิตของผู้มีรายได้น้อยในชุมชนเมือง และโครงการพัฒนาคุณภาพชีวิตของผู้มีรายได้น้อยในชนบท สามารถอนุมัติโครงการได้ดังนี้

โครงการ	ภาพรวมโครงการคุณภาพชีวิตผู้มีรายได้น้อยในชุมชนเมืองและชนบท									
	กรอบงบ	โครงการ	เครือข่าย/เมือง/	ชุมชน	ครัวเรือน	งบอนุมัติ	เบิกจ่ายรวม	คิ่งบประมาณในระบบ	คิ่งเงินงบประมาณ	คงเหลือ
โครงการพัฒนาคุณภาพชีวิตผู้มีรายได้น้อยในชุมชนเมือง										
1.1 งบกิจกรรมพัฒนา	49,000,000	214	223	2,581	400,260	38,120,000	37,305,000	815,000	-	11,695,000
1.2 งบบริหารจัดการ	10,000,000					4,725,000	4,700,000	25,000	5,000	5,305,000
1.3 งบกลาง	13,000,000	6	11	350	135,297	13,000,000	13,000,000	-	-	-
รวม	72,000,000	220	234	2,931	535,557	55,845,000	55,005,000	840,000	5,000	17,000,000
โครงการพัฒนาคุณภาพชีวิตผู้มีรายได้น้อยในชนบท										
2.1 งบกิจกรรมพัฒนา	67,500,000	1,529	1,558	-	-	67,058,375	67,013,375	45,000	45,000	531,625
2.2 งบเชื่อมโยงกลไก	4,500,000	5	-	-	-	4,500,000	4,500,000	-	-	-
2.3 งบกลาง	250,000	-	-	-	-	-	-	-	-	250,000
รวม	72,250,000	1,534	1,558	-	-	71,558,375	71,513,375	45,000	45,000	781,625
รวมเมืองและชนบท	144,250,000	1,754	1,792	2,931	535,557	127,403,375	126,518,375	885,000	50,000	17,781,625

รายงานสรุปผลการอนุมัติและเบิกจ่ายงบประมาณโครงการคุณภาพชีวิตของผู้มีรายได้น้อยในชุมชนเมือง
ปี 2564 (กรอบงบประมาณ 17.700 ล้านบาท)

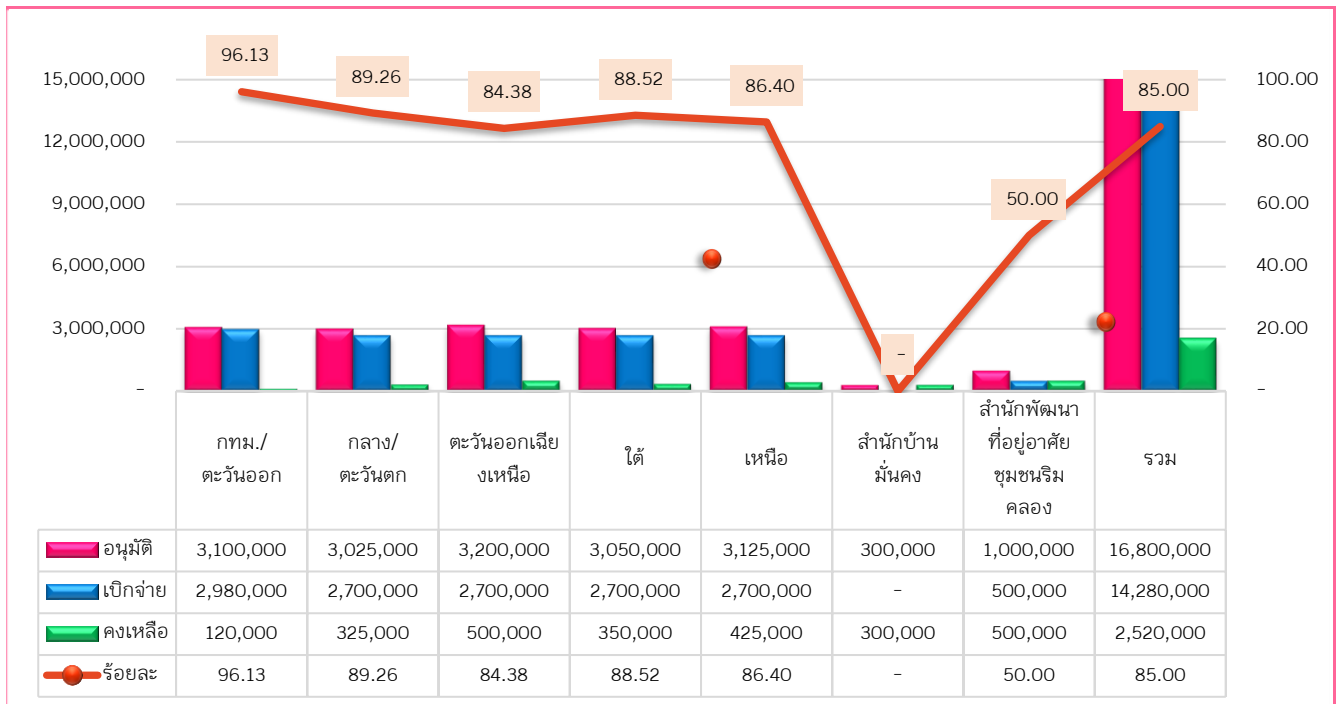
1. จำนวนโครงการและงบประมาณที่มีการอนุมัติ

สามารถอนุมัติโครงการจำนวน 12 โครงการ 63,428 ครัวเรือน งบประมาณรวม 16.800 ล้านบาท คงเหลืองบประมาณที่ยังไม่อนุมัติรวม 0.900 ล้านบาท แสดงรายละเอียดแยกรายภาค ดังนี้

ภาค	จำนวนโครงการ	จำนวนเครือข่าย/เมือง	จำนวนชุมชน	จำนวนครัวเรือน	อนุมัติ	เบิกจ่าย	คงเหลือ	ร้อยละเบิกจ่าย
กทม. ปริมณฑลและตะวันออก	2	78	228	18,152	3,100,000.00	2,980,000.00	120,000.00	96.13
กลางและตะวันตก	2	60	522	11,006	3,025,000.00	2,700,000.00	325,000.00	89.26
ตะวันออกเฉียงเหนือ	2	37	124	10,278	3,200,000.00	2,700,000.00	500,000.00	84.38
เหนือ	2	27	307	6,422	3,125,000.00	2,700,000.00	425,000.00	86.40
ใต้	2	20	273	17,570	3,050,000.00	2,700,000.00	350,000.00	88.52
สำนักบ้านมั่นคงและที่ดิน	1	-	-	-	300,000.00	-	300,000.00	0.00
สำนักพัฒนาที่อยู่อาศัยชุมชนริมคลอง	1	-	88	-	1,000,000.00	500,000.00	500,000.00	50.00
รวม	12	222	1,542	63,428	16,800,000.00	14,280,000.00	2,520,000.00	85.00

2. จำนวนงบประมาณที่มีการเบิกจ่าย

เบิกจ่ายงบประมาณได้ 14.280 ล้านบาท คิดเป็นร้อยละ 85.00 ของงบอนุมัติ คงเหลืองบประมาณที่ยังไม่เบิกจ่าย 2.520 ล้านบาท แสดงรายละเอียดแยกรายภาค ดังนี้

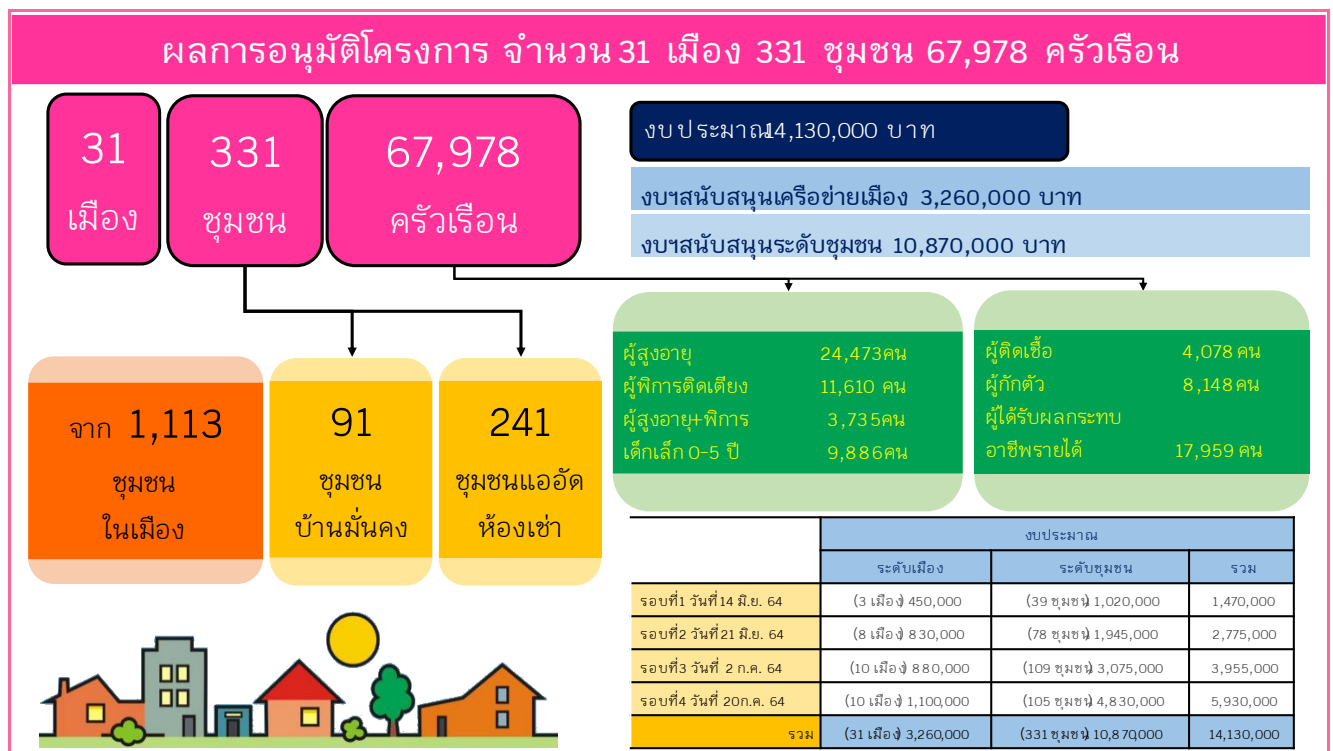


รายงานสถานะโครงการแก้ไขปัญหาความเดือดร้อนชุมชนผู้มีรายได้น้อยที่ได้รับผลกระทบจากโควิด ปีงบประมาณ 2564 ณ 31 เดือนกรกฎาคม 2564

ตามที่คณะอนุกรรมการบ้านมั่นคงและการจัดการที่ดิน ได้มีมติในคราวประชุมครั้งที่ 6/2564 เมื่อวันที่ 12 พฤษภาคม 2564 เห็นชอบโครงการแก้ไขปัญหาความเดือดร้อนชุมชนผู้มีรายได้น้อยที่ได้รับผลกระทบจากโควิด โดยปรับจากงบประมาณคงเหลือจากการดำเนินงานโครงการบ้านมั่นคงที่ไม่มีภาวะผูกพัน จำนวน 30 ล้านบาท และได้เสนอคณะกรรมการสถาบันฯ พิจารณาในคราวประชุมครั้งที่ 7/2564 เมื่อวันที่ 14 พฤษภาคม 2564 มีมติเห็นชอบโครงการแก้ไขปัญหาความเดือดร้อนชุมชนผู้มีรายได้น้อยที่ได้รับผลกระทบจากโควิด ตามหลักการและกรอบงบประมาณตามที่คณะอนุกรรมการบ้านมั่นคงและการจัดการที่ดินเสนอ สามารถอนุมัติโครงการได้ดังนี้

1. จำนวนโครงการและงบประมาณที่มีการอนุมัติ

สามารถอนุมัติโครงการจำนวน 47 โครงการ 30 เขต 1 เครือข่าย 331 ชุมชน 67,978ครัวเรือน งบประมาณรวม 14.130 ล้านบาท คงเหลืองบประมาณที่ยังไม่อนุมัติรวม 15.870 ล้านบาท รายละเอียดดังนี้



2. จำนวนงบประมาณที่มีการเบิกจ่าย

เบิกจ่ายงบประมาณได้ 9.590 ล้านบาท คิดเป็นร้อยละ 67.87 ของงบอนุมัติ คงเหลืองบประมาณที่ยังไม่เบิกจ่าย 4.540 ล้านบาท แสดงรายละเอียด ดังนี้

จึงเรียนมาเพื่อโปรดทราบ

