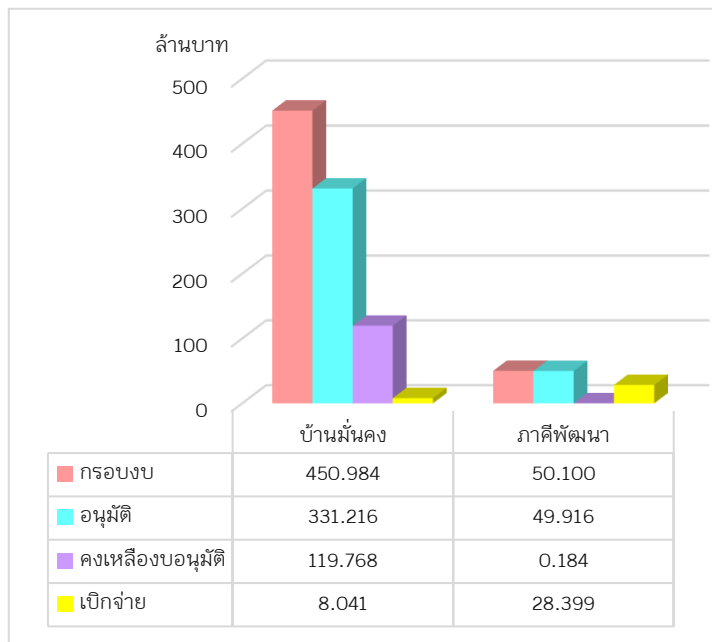


รายงานสถานะโครงการบ้านมั่นคง
ปีงบประมาณ 2564 ณ ไตรมาส 3 (ตุลาคม 2563 – มิถุนายน 2564)

รายงานสรุปผลการอนุมัติ กลุ่มโครงการอนุมัติใหม่ ปี 2564 (เปรียบเทียบเป้าหมายผลลัพธ์)

ตามทิศทางการทำงานการแก้ไขปัญหาที่อยู่อาศัย ทั้งเมือง ในการดำเนินโครงการบ้านมั่นคง เกิดการสร้างเครือข่ายเมือง การพัฒนาความเข้มแข็งของขบวนเครือข่ายองค์กรชุมชน และการพัฒนาคุณภาพโครงการซึ่งมีเป้าหมายในการทำงานปี 2564 โดยมีเป้าหมายดำเนินการ 6,200 ครัวเรือน ทั่วประเทศ ดังนั้นสำนักบ้านมั่นคงและที่ดิน จึงได้รวบรวม ผลการพิจารณาโครงการบ้านมั่นคง ณ วันที่ 30 มิถุนายน 2564 สามารถอนุมัติโครงการจำนวน 96 โครงการ 7,694 ครัวเรือน จำแนกเป็น โครงการแก้ไขปัญหาที่อยู่อาศัยชุมชนแออัดภายในเมือง จำนวน 46 โครงการ 7,694 ครัวเรือน สนับสนุนการพัฒนากระบวนการ จำนวน 28 โครงการ และสนับสนุนภาคีพัฒนา จำนวน 22 โครงการ ภาพรวมการอนุมัติงบประมาณปี 2564 รวมทั้งสิ้น 381.132 ล้านบาท จำแนกรายภาคได้ดังนี้



โครงการ	กรอบงบประมาณ	การอนุมัติ		การเบิกจ่ายงบประมาณ				งบประมาณที่ยังไม่อนุมัติ (ล้านบาท)
		จำนวนโครงการ	งบอนุมัติ (ล้านบาท)	จ่ายแล้ว (ล้านบาท)	งบคงเหลือรอเบิกจ่าย (ล้านบาท)	ร้อยละเบิกจ่ายจากงบอนุมัติ	ร้อยละเบิกจ่ายจากกรอบงบ	
โครงการแก้ไขปัญหาที่อยู่อาศัยชุมชนแออัด (บ้านมั่นคง)	450.984	74	331.216	8.041	323.175	2.43	1.78	119.768
พัฒนากระบวนการเมือง (สนับสนุนภาคีพัฒนา)	50.100	22	49.916	28.399	21.517	56.89	56.68	0.184
รวม	501.084	96	381.132	36.440	344.692	9.56	7.27	119.952

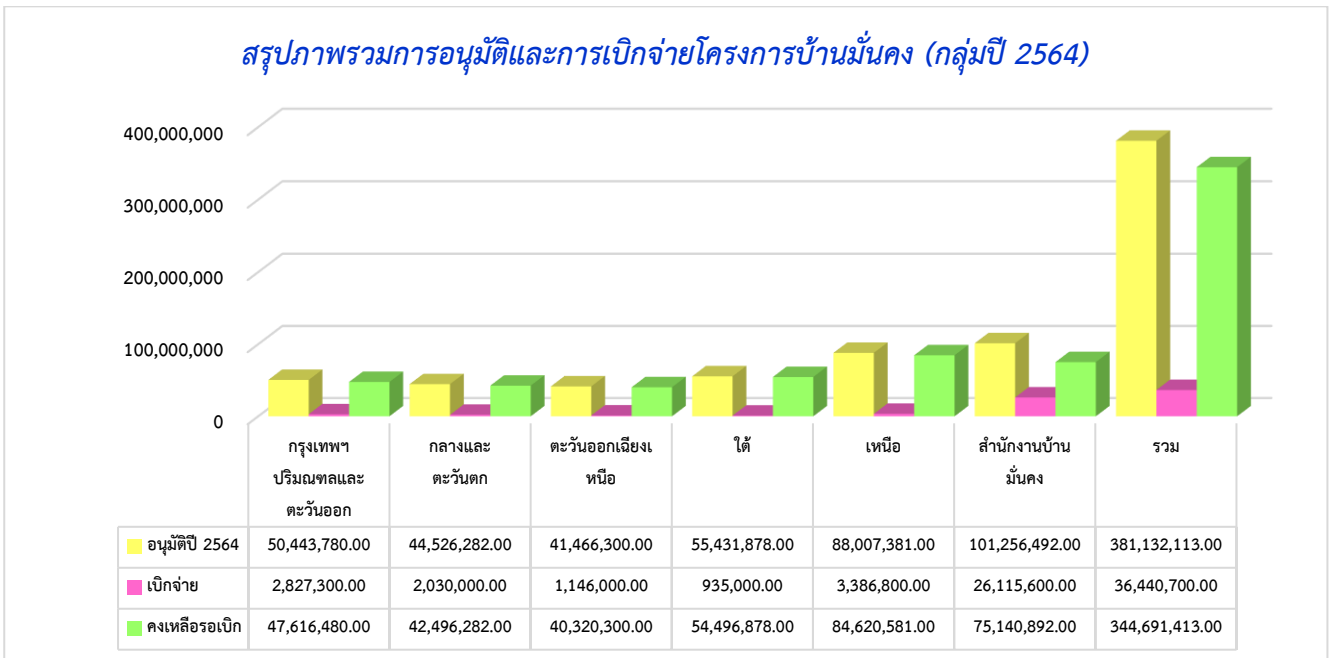
1. จำนวนโครงการและงบประมาณที่มีการอนุมัติ

สามารถอนุมัติโครงการจำนวน 96 โครงการ 7,694 ครัวเรือน จำแนกเป็น โครงการแก้ไขปัญหาที่อยู่อาศัยชุมชนแออัดภายในเมืองและชนบท จำนวน 46 โครงการ 7,694 ครัวเรือน สนับสนุนการพัฒนากระบวนการ จำนวน 28 โครงการ และสนับสนุนภาคีพัฒนา จำนวน 22 โครงการ

ภาค	เป้าหมาย	กรอบงบ	ผลการอนุมัติงบประมาณที่อยู่อาศัย						ผลการอนุมัติงบภาคี		รวมอนุมัติทั้งสิ้น
			คก.	จว.	เมือง	ชนบท	รวม	จำนวนเงิน	คก.	จำนวนเงิน	
กทม./ตะวันออก	6,200	501,084,000.00	13	5	165	1,425	1,590	47,833,780.00	2	2,610,000.00	50,443,780.00
กลาง/ตะวันตก			8	4	398	281	679	42,526,282.00	1	2,000,000.00	44,526,282.00
ตะวันออกเฉียงเหนือ			13	4	100	1,253	1,353	39,466,300.00	1	2,000,000.00	41,466,300.00
ใต้			12	4	-	1,174	1,174	52,582,478.00	4	2,849,400.00	55,431,878.00
เหนือ			14	3	544	1,009	1,553	85,157,381.00	2	2,850,000.00	88,007,381.00
สำนักบ้านมั่นคง			14	6	58	1,287	1,345	63,649,892.00	12	37,606,600.00	101,256,492.00
รวม	6,200	501,084,000.00	74	26	1,265	6,429	7,694	331,216,113.00	22	49,916,000.00	381,132,113.00

2. จำนวนงบประมาณที่มีการเบิกจ่าย

เบิกจ่ายงบประมาณได้ 36.440 ล้านบาท คิดเป็นร้อยละ 9.56 ของงบอนุมัติ คงเหลืองบประมาณที่ยังไม่เบิกจ่าย 344.691 ล้านบาท ทั้งนี้ เงื่อนไขการเบิกจ่ายงบประมาณกำหนดให้มีการเบิกจ่ายงบประมาณงวดแรก ภายใน 6 เดือน นับจากวันที่ผู้อำนวยการอนุมัติโครงการ แสดงรายละเอียดแยกรายภาค ดังนี้



สรุประยะเวลาการบริหารโครงการในแต่ละภาค ประจำปีงบประมาณ พ.ศ. 2564 (บ้านมั่นคง)

ภาค	จำนวนโครงการ	ตามเกณฑ์ระยะเวลา (180 วัน)			ยังไม่เบิกจ่าย			จำนวนวันเฉลี่ย
		จำนวนโครงการ	วันเฉลี่ย	ร้อยละของจนโครงการ	จำนวนโครงการ	วันเฉลี่ย	ร้อยละของจนโครงการ	
กทม.ปริมณฑลและตะวันออก	15	2	82 วัน	13.33	13	108 วัน	86.67	95 วัน
กลางและตะวันตก	9	4	77 วัน	44.44	5	120 วัน	55.56	99 วัน
ตะวันออกเฉียงเหนือ	14	4	55 วัน	28.57	10	114 วัน	71.43	85 วัน
ใต้	16	1	118 วัน	6.25	15	103 วัน	93.75	111 วัน
เหนือ	16	7	88 วัน	43.75	9	102 วัน	56.25	95 วัน
ส่วนกลาง	26	13	70 วัน	50.00	13	95 วัน	50.00	83 วัน
รวม	96	31	82 วัน	32.29	65	107 วัน	67.71	95 วัน

ระยะเวลาในการบริหารโครงการฯ โดยเฉลี่ยของแต่ละภาค เทียบกับมาตรฐานการบริหารโครงการ



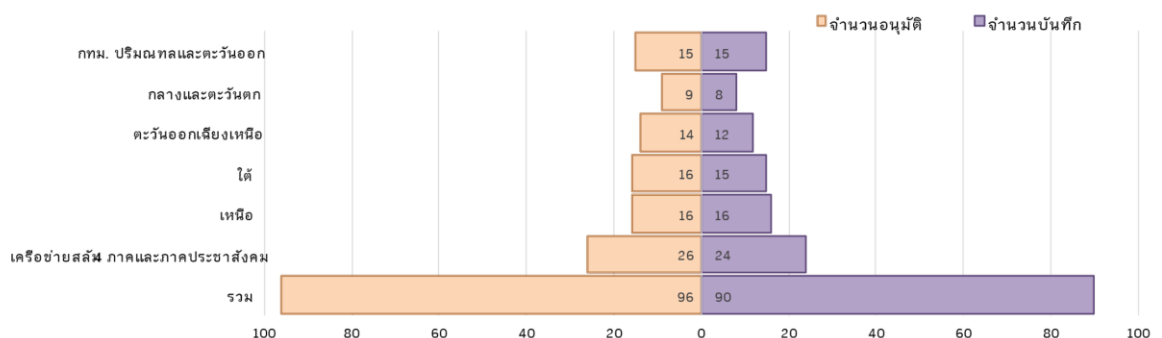
3. รายงานผลการบันทึกข้อมูลระบบฐานข้อมูลโปรแกรม Codi-PM กลุ่มโครงการอนุมัติใหม่ ปี 2564

จากการตรวจทานข้อมูลสนับสนุนโครงการบ้านมั่นคง ปีงบประมาณ 2564 ในภาพรวมการบันทึกข้อมูลในระบบซึ่งประกอบด้วย ข้อมูลโครงการ ข้อมูลที่ตั้ง และการแนบไฟล์เอกสาร จากจำนวนโครงการทั้งหมด 96 โครงการ ของ 5 ภาค 1 เครือข่าย พบว่ามีการบันทึกข้อมูลจำนวน 90 โครงการ คงเหลือยังไม่บันทึกข้อมูลจำนวน 6 โครงการ ทั้งนี้ขอให้สำนักภาคทุกภาคเร่งดำเนินการบันทึกข้อมูลในระบบ พร้อมทั้งตรวจสอบความถูกต้อง และขอให้แนบเอกสารรายละเอียดตามที่กำหนด ซึ่งข้อมูลที่ได้รับการบันทึกในระบบจะนำไปสู่การตรวจสอบของหน่วยงานภายในและภายนอกองค์กร และการประมวลผลข้อมูลภาพรวมโครงการ

ข้อค้นพบการตรวจเช็ครายละเอียดการบันทึกข้อมูลโครงการบ้านมั่นคง ปี 2564 ในระบบ PMS

ภาค	อนุมัติ	บันทึก	ยังไม่บันทึก
กทม. ปริมณฑลและตะวันออก	15	15	-
กลางและตะวันตก	9	8	1
ตะวันออกเฉียงเหนือ	14	12	2
ใต้	16	15	1
เหนือ	16	16	-
เครือข่ายสลัม 4 ภาคและภาคประชาสังคม	26	24	2
รวม	96	90	6

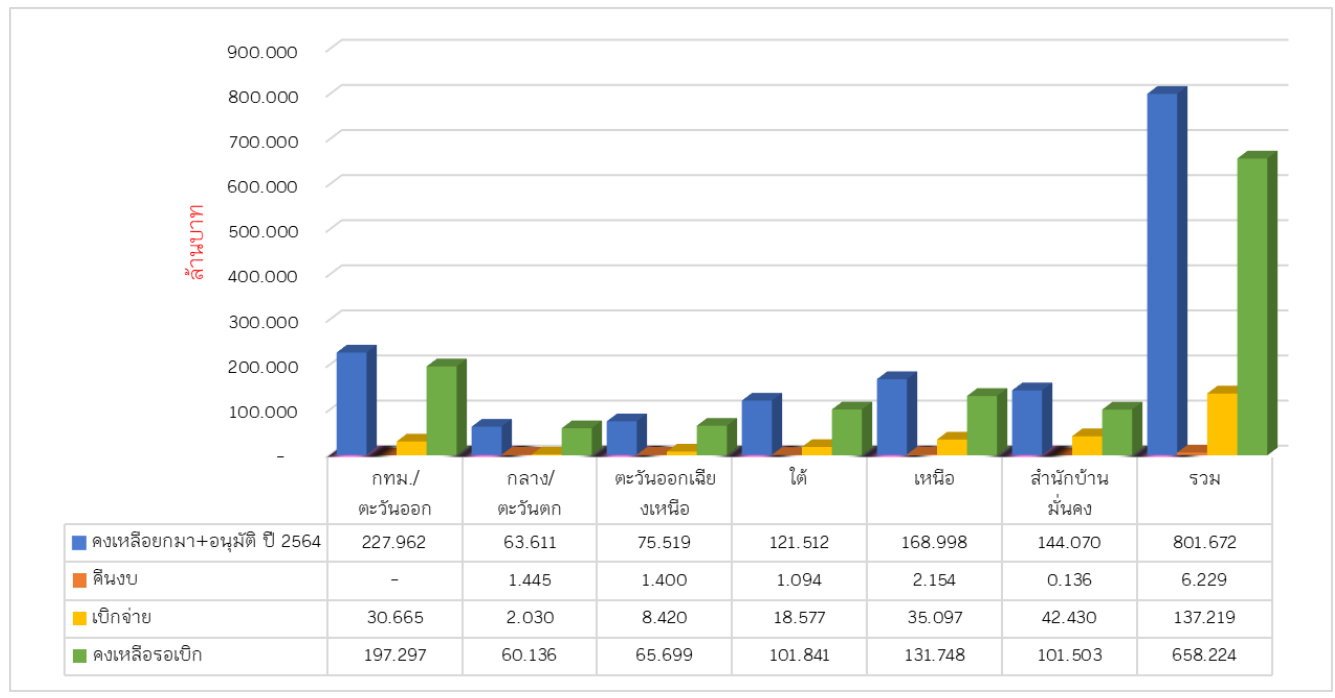
เงื่อนไขการเบิกจ่ายงบประมาณกำหนดให้มีการเบิกจ่ายงบประมาณงวดแรก ภายใน 6 เดือน นับจากวันที่ผู้อำนวยการอนุมัติโครงการ



ในปีงบประมาณ 2564 โครงการบ้านมั่นคงมีเงินสนับสนุนองค์กรชุมชนคงเหลือรอเบิกจ่ายมาจากปี 2563 จำนวน 420.539 ล้านบาท รวมกับงบสนับสนุนองค์กรชุมชนที่ผ่านการพิจารณาอนุมัติใหม่ปี 2564 จำนวน 381.132 ล้านบาท รวมงบประมาณรอเบิกจ่ายทั้งสิ้นจำนวน 801.671 ล้านบาท ขอคิ่งบประมาณ 6.228 ล้านบาท เบิกจ่ายงบประมาณรวมทั้งสิ้น 137.218 ล้านบาท คิดเป็นร้อยละ 17.12 ของงบประมาณเบิกจ่าย จำแนกรายภาคได้ดังนี้

ภาค	คงเหลือยกมา+อนุมัติ ปี 2564	คิ่งบประมาณ	เบิกจ่าย	คงเหลือรอเบิก	ร้อยละเบิกจ่าย
กทม./ตะวันออก	227,961,790.00	-	30,665,012.00	197,296,778.00	13.45
กลาง/ตะวันตก	63,611,081.00	1,445,000.00	2,030,000.00	60,136,081.00	-
ตะวันออกเฉียงเหนือ	75,519,100.00	1,400,000.00	8,419,880.00	65,699,220.00	11.15
ใต้	121,511,784.00	1,093,515.00	18,577,189.00	101,841,080.00	15.29
เหนือ	168,998,237.50	2,153,853.00	35,096,826.00	131,747,558.50	20.77
สำนักบ้านมั่นคง	144,069,576.00	136,200.00	42,429,975.00	101,503,401.00	29.45
รวม	801,671,568.50	6,228,568.00	137,218,882.00	658,224,118.50	17.12

กราฟแสดงภาพรวมการเบิกจ่ายโครงการบ้านมั่นคง (1 ตุลาคม 2563 - 30 มิถุนายน 2564)



รายงานสถานะโครงการบ้านพอเพียง

ปีงบประมาณ 2564 ณ ไตรมาส 3 (ตุลาคม 2563 – มิถุนายน 2564)

เงินงบประมาณที่ได้รับการจัดสรร ได้กำหนดแผนเป้าหมายเพื่อช่วยเหลือชุมชน จำนวนทั้งสิ้น 15,000 ครัวเรือน วงเงินรวม 337,500,000 บาท (สามร้อยสามสิบล้านเจ็ดแสนห้าหมื่นบาทถ้วน) หักเป็นงบดำเนินงาน 33,750,000 บาท (สามสิบล้านเจ็ดแสนห้าหมื่นบาทถ้วน) คงเหลือดำเนินการ 303,750,000 บาท (สามร้อยสามสิบล้านเจ็ดแสนห้าหมื่นเก้าบาทถ้วน)

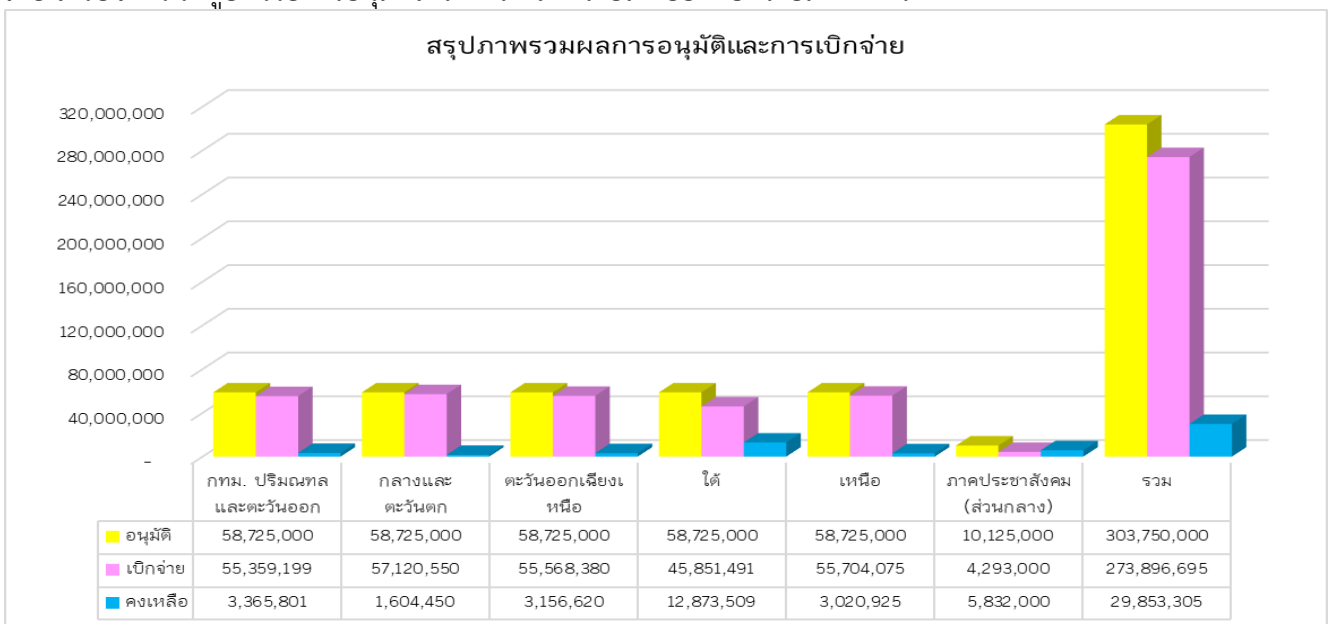
1. จำนวนโครงการและงบประมาณที่มีการอนุมัติ

สามารถอนุมัติโครงการจำนวน 1,676 โครงการ 77 จังหวัด 1,592 ตำบล 15,876 ครัวเรือน งบประมาณรวม 303.750 ล้านบาท แสดงรายละเอียดแยกภูมิภาค ดังนี้

ภาค	จ.จังหวัด	จ.กลุ่มจว.	เป้าหมาย	กรอบงบ	ผลการอนุมัติตามมติคณะทำงานพิจารณาโครงการภาค					คงเหลืองบอนุมัติ
					โครงการ	จังหวัด	ตำบล	ครัวเรือน	จำนวนเงิน	
กทม. ปริมณฑลและตะวันออก	13	3	2,900	58,725,000.00	228	13	215	3,257	58,725,000.00	-
กลางและตะวันตก	13	3	2,900	58,725,000.00	264	13	251	3,087	58,725,000.00	-
ตะวันออกเฉียงเหนือ	20	5	2,900	58,725,000.00	482	20	462	3,015	58,725,000.00	-
ใต้	14	3	2,900	58,725,000.00	214	14	200	2,922	58,725,000.00	-
เหนือ	17	4	2,900	58,725,000.00	481	17	464	3,095	58,725,000.00	-
ภาคประชาสังคม (ส่วนกลาง)			500	10,125,000.00	7	-	-	500	10,125,000.00	-
รวม	77	18	15,000	303,750,000.00	1,676	77	1,592	15,876	303,750,000.00	-

2. จำนวนงบประมาณที่มีการเบิกจ่าย

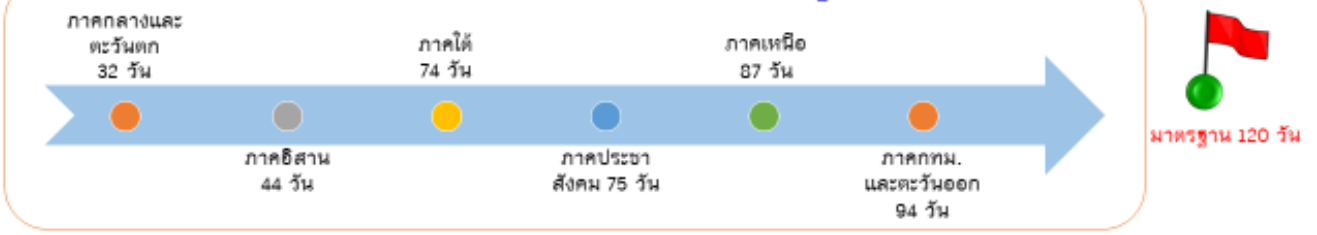
เบิกจ่ายงบประมาณได้ 273.896 ล้านบาท คิดเป็นร้อยละ 90.17 ของงบอนุมัติ คงเหลืองบประมาณที่ยังไม่เบิกจ่าย 29.853 ล้านบาท ทั้งนี้ เงื่อนไขการเบิกจ่ายงบประมาณกำหนดให้มีการเบิกจ่ายงบประมาณงวดแรก ภายใน 4 เดือน นับจากวันที่ผู้อำนวยการอนุมัติโครงการ แสดงรายละเอียดแยกภูมิภาค ดังนี้



สรุประยะเวลาการบริหารโครงการในแต่ละภาค ประจำปีงบประมาณ พ.ศ. 2564 (บ้านพอเพียง)

ภาค	จำนวนโครงการ	ตามเกณฑ์ระยะเวลา (120 วัน)			เบิกจ่ายเกินระยะเวลา (120 วัน)			ยังไม่เบิกจ่าย		จำนวนวันเฉลี่ย
		จำนวนโครงการ	วันเฉลี่ย	ร้อยละของจน.โครงการ	จำนวนโครงการ	วันเฉลี่ย	ร้อยละของจน.โครงการ	จำนวนโครงการ	ร้อยละของจน.โครงการ	
กทม. ปริมณฑลและตะวันออก	228	224	32 วัน	98.25	4	156 วัน	1.75	-	-	94 วัน
กลางและตะวันตก	264	264	32 วัน	100.00	-	-	-	-	-	32 วัน
ตะวันออกเฉียงเหนือ	482	456	44 วัน	94.61	-	-	-	26	5.39	44 วัน
ใต้	214	214	74 วัน	100.00	-	-	-	-	-	74 วัน
เหนือ	481	480	51 วัน	99.79	1	123 วัน	0.21	-	-	87 วัน
ประชาสัมพันธ์ (ส่วนกลาง)	7	7	75 วัน	100.00	-	-	-	-	-	75 วัน
รวม	1,676	1,645	53 วัน	98.15	5	140 วัน	0.30	26	1.55	68 วัน

ระยะเวลาในการบริหารโครงการฯ โดยเฉลี่ยของแต่ละภาค เทียบกับมาตรฐานการบริหารโครงการ



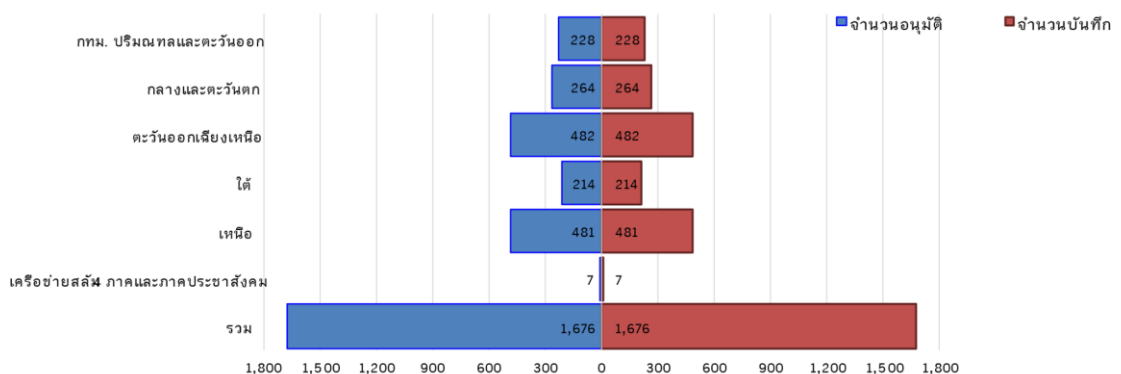
3. ผลการตรวจสอบข้อมูลโครงการบ้านพอเพียงชนบทในระบบโปรแกรม Codi-PM

จากการตรวจทานข้อมูลโครงการสนับสนุนโครงการบ้านพอเพียง ปีงบประมาณ 2564 ในภาพรวมการบันทึกข้อมูลในระบบซึ่งประกอบด้วย ข้อมูลโครงการ ข้อมูลที่ตั้ง และการแนบไฟล์เอกสาร จากจำนวนโครงการทั้งหมด 1,676 โครงการ ของ 5 ภาค 1 เครือข่าย ทั้งนี้ขอให้สำนักงานภาคทุกภาค ตรวจสอบความถูกต้อง และขอให้แนบเอกสารรายละเอียดตามที่กำหนด ซึ่งข้อมูลที่ได้รับการบันทึกในระบบจะนำไปสู่การตรวจสอบของหน่วยงานภายในและภายนอกองค์กร และการประมวลผลข้อมูลภาพรวมโครงการ

ข้อค้นพบการตรวจเช็ครายละเอียดการบันทึกข้อมูลโครงการบ้านพอเพียง ปี 2564 ในระบบ PMS

ภาค	อนุมัติ	บันทึก	ยังไม่บันทึก
กทม. ปริมณฑลและตะวันออก	228	228	-
กลางและตะวันตก	264	264	-
ตะวันออกเฉียงเหนือ	482	482	-
ใต้	214	214	-
เหนือ	481	481	-
เครือข่ายสัมพันธ์ 4 ภาคและภาคประชาสัมพันธ์	7	7	-
รวม	1,676	1,676	0

เงื่อนไขการเบิกจ่ายงบประมาณกำหนดให้มีการเบิกจ่ายงบประมาณงวดแรก ภายใน 4 เดือน นับจากวันที่ผู้อำนวยการอนุมัติโครงการ



รายงานสถานะโครงการพัฒนาที่อยู่อาศัยชั่วคราว กรณีไฟไหม้ ไลรื้อ ปีงบประมาณ 2564 ณ ไตรมาส 3 (ตุลาคม 2563 – มิถุนายน 2564)

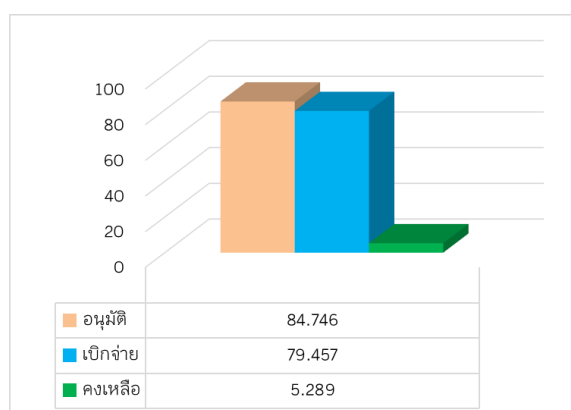
โครงการพัฒนาที่อยู่อาศัยชั่วคราว กรณีไฟไหม้ ไลรื้อได้รับเงินงบประมาณจากรัฐตั้งแต่ปี 2559-2564 กำหนดแผนเป้าหมายเพื่อช่วยเหลือชุมชนรวมทั้งสิ้น 6,452 ครั้วเรือน วงเงินรวม 116,137,500 บาท หักเป็นค่าใช้จ่ายในการดำเนินงาน 11,613,750 บาท ดังนั้นคงเหลืองบดำเนินการทั้งสิ้น 104,523,750 บาท เกิดการสนับสนุนงบประมาณให้กับขบวนองค์กรชุมชนในระดับชุมชน โดยสำนักงานภาคเป็นผู้สนับสนุนงบประมาณรายโครงการ สามารถดำเนินการได้จำนวน 5,419 ครั้วเรือน วงเงินอนุมัติรวม 84,746,239 บาท ยังเหลือเป้าหมายดำเนินการอีก 1,033 ครั้วเรือน งบประมาณคงเหลือในการดำเนินการตามแผนงานโครงการ วงเงินรวมทั้งสิ้น 19,777,511 บาท แสดงรายละเอียดดังตารางต่อไปนี้

รับเงินงบประมาณจากรัฐ

กรอบงบ	เป้าหมาย ครั้วเรือน	งบรับจากรัฐ	งบดำเนินงานพัฒนา 10%	คงเหลืองบดำเนินการ	อนุมัติสุทธิ			คงเหลืองบดำเนินการ
					คก.	ครั้ว เรือน	จำนวนเงิน	
ปี 2559	1,170	21,060,000.00	2,106,000.00	18,954,000.00	30	1,448	16,346,447.00	2,607,553.00
ปี 2560	1,082	19,477,500.00	1,947,750.00	17,529,750.00	37	1,043	17,513,346.00	16,404.00
ปี 2561	1,200	21,600,000.00	2,160,000.00	19,440,000.00	15	1,148	19,385,724.00	54,276.00
ปี 2562	1,000	18,000,000.00	1,800,000.00	16,200,000.00	40	893	15,702,513.00	497,487.00
ปี 2563	1,000	18,000,000.00	1,800,000.00	16,200,000.00	14	535	9,630,000.00	6,570,000.00
ปี 2564	1,000	18,000,000.00	1,800,000.00	16,200,000.00	31	352	6,168,209.00	10,031,791.00
รวม	6,452	116,137,500.00	11,613,750.00	104,523,750.00	167	5,419	84,746,239.00	19,777,511.00

สรุปการเบิกจ่ายงบประมาณสะสม 2559-2564

กรอบงบ	เป้าหมาย ครั้วเรือน	คงเหลืองบดำเนินการ	อนุมัติสุทธิ			เบิกจ่าย		ร้อยละ เบิกจ่าย
			คก.	ครั้ว เรือน	จำนวนเงิน	เบิกจ่ายสะสม	คงเหลือรอเบิกจ่าย	
ปี 2559	1,170	18,954,000.00	30	1,448	16,346,447.00	16,346,447.00	-	100.00
ปี 2560	1,082	17,529,750.00	37	1,043	17,513,346.00	17,513,346.00	-	100.00
ปี 2561	1,200	19,440,000.00	15	1,148	19,385,724.00	19,043,724.00	342,000.00	98.24
ปี 2562	1,000	16,200,000.00	40	893	15,702,513.00	14,298,513.00	1,404,000.00	91.06
ปี 2563	1,000	16,200,000.00	14	535	9,630,000.00	7,686,000.00	1,944,000.00	79.81
ปี 2564	1,000	16,200,000.00	31	352	6,168,209.00	4,568,968.00	1,599,241.00	74.07
รวม	6,452	104,523,750.00	167	5,419	84,746,239.00	79,456,998.00	5,289,241.00	93.76



1. จำนวนโครงการและงบประมาณที่มีการอนุมัติ

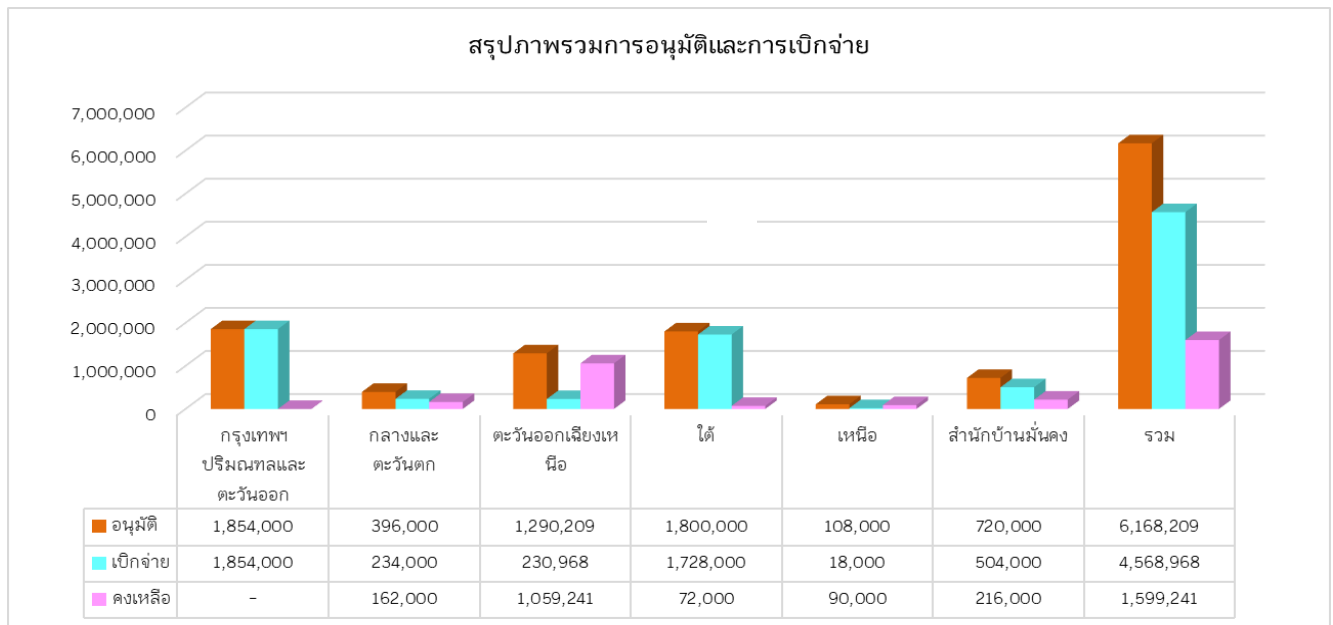
สามารถอนุมัติโครงการจำนวน 29 โครงการ 352 ครั้วเรือน งบประมาณอนุมัติ 6.168 ล้านบาท เบิกจ่าย งบประมาณได้ 4.568 ล้านบาท คิดเป็นร้อยละ 74.07 ของงบคงเหลือรอเบิกจ่าย ดังนั้นคงเหลืองบประมาณรอเบิกจ่าย 1.599 ล้านบาท แสดงรายละเอียดแยกรายภาค ดังนี้

ตารางสรุปผลการอนุมัติและเบิกจ่ายงบประมาณ ปี 2564

ภาค	โครงการ	ครั้วเรือน	ผลอนุมัติ	ผลเบิกจ่าย	คินงบประมาณ	คงเหลือ	ร้อยละเบิกจ่าย
กรุงเทพฯปริมณฑล และตะวันออก	4	103	1,854,000.00	1,854,000.00	-	-	100.00
กลางและตะวันตก	2	22	396,000.00	234,000.00	-	162,000.00	59.09
ตะวันออกเฉียงเหนือ	11	81	1,290,209.00	230,968.00	-	1,059,241.00	17.90
ใต้	8	100	1,800,000.00	1,728,000.00	-	72,000.00	96.00
เหนือ	2	6	108,000.00	18,000.00	-	90,000.00	16.67
ส่วนกลาง (สำนักบ้านมั่นคง)	2	40	720,000.00	504,000.00	-	216,000.00	70.00
รวม	29	352	6,168,209.00	4,568,968.00	-	1,599,241.00	74.07

2. จำนวนงบประมาณที่มีการเบิกจ่าย

เบิกจ่ายงบประมาณได้ 4.568 ล้านบาท คิดเป็นร้อยละ 74.07 ของงบอนุมัติ คงเหลืองบประมาณที่ยังไม่เบิกจ่าย 1.440 ล้านบาท แสดงรายละเอียดแยกรายภาค ดังนี้



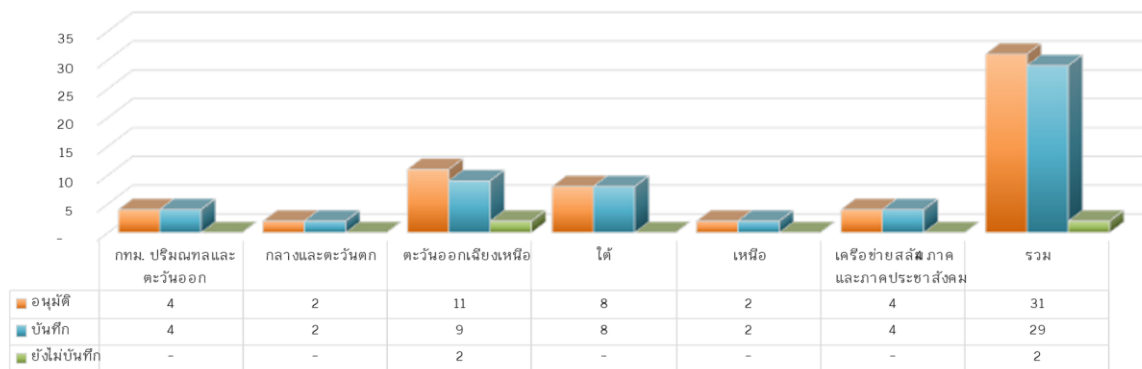
3. ผลการตรวจข้อมูลโครงการพัฒนาที่อยู่อาศัยชั่วคราว กรณีไฟไหม้ ไลรื้อในระบบโปรแกรม Codi-PM

จากการตรวจทานข้อมูลโครงการสนับสนุนโครงการพัฒนาที่อยู่อาศัยชั่วคราว กรณีไฟไหม้ ไลรื้อ ปีงบประมาณ 2564 ในภาพรวมการบันทึกข้อมูลในฐานระบบซึ่งประกอบด้วย ข้อมูลโครงการ ข้อมูลที่ตั้ง และการแนบไฟล์เอกสาร จากจำนวนโครงการทั้งหมด 31 โครงการ ของ 5 ภาค 1 เครือข่าย พบว่ามีการบันทึกข้อมูลจำนวน 29 โครงการ ทั้งนี้ขอให้สำนักภาคทุกภาคเร่งดำเนินการบันทึกข้อมูลในฐานระบบ พร้อมตรวจสอบความถูกต้อง และขอให้แนบเอกสารรายละเอียดตามที่กำหนด ซึ่งข้อมูลที่ได้รับการบันทึกในระบบจะนำไปสู่การตรวจสอบของหน่วยงานภายในและภายนอกองค์กร และการประมวลผลข้อมูลภาพรวมโครงการ

ข้อค้นพบการตรวจเช็ครายละเอียดการบันทึกข้อมูลโครงการพัฒนาที่อยู่อาศัยชั่วคราว ปี 2564 ในระบบ PMS

ภาค	อนุมัติ	บันทึก	ยังไม่บันทึก
กทม. ปริมณฑลและตะวันออก	4	4	-
กลางและตะวันตก	2	2	-
ตะวันออกเฉียงเหนือ	11	9	2
ใต้	8	8	-
เหนือ	2	2	-
เครือข่ายสลิ้ม 4 ภาคและภาคประชาสังคม	4	4	-
รวม	31	29	2

เงื่อนไขการเบิกจ่ายงบประมาณกำหนดให้มีการเบิกจ่ายงบประมาณงวดแรก ภายใน 3 เดือน นับจากวันที่ผู้อำนวยการอนุมัติโครงการ



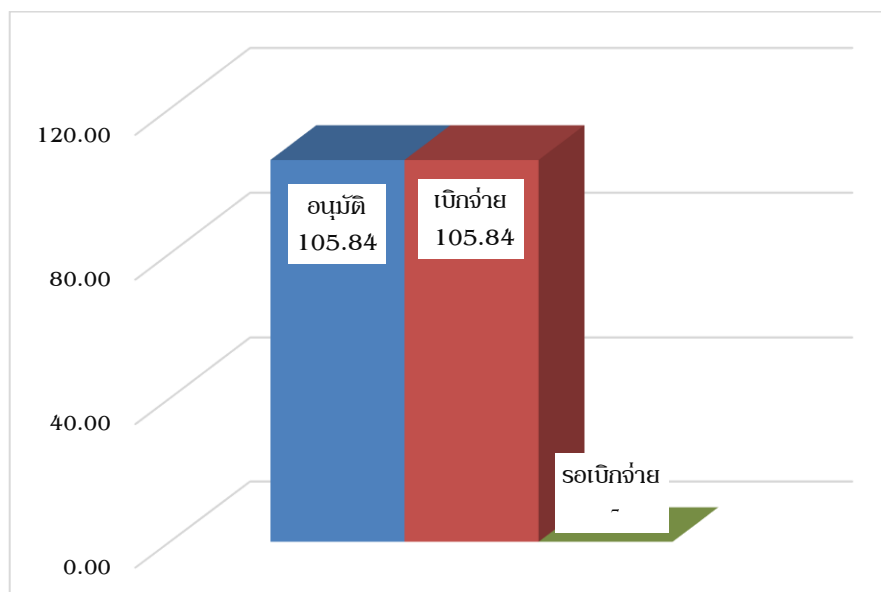
รายงานสถานะโครงการพัฒนาคุณภาพชีวิตกลุ่มคนไร้บ้าน
ปีงบประมาณ 2564 ณ ไตรมาส 3 (ตุลาคม 2563 – มิถุนายน 2564)

เงินงบประมาณที่ได้รับการจัดสรร ได้กำหนดแผนเป้าหมายเพื่อช่วยเหลือชุมชนที่ได้รับการจัดสรรงบประมาณจำนวนทั้งสิ้น 698 ครัวเรือน วงเงินรวมทั้งสิ้น 117,600,000.00 บาท สนับสนุนให้ดำเนินการสร้างศูนย์พักคนไร้บ้าน จำนวน 3 ศูนย์ พื้นที่จังหวัดเชียงใหม่ ขอนแก่น และปทุมธานี ตามงบประมาณที่ได้รับการจัดสรร แยกเป็นรายปีดังนี้

- **ปีงบประมาณ 2560** ได้รับจัดสรรงบประมาณโครงการพัฒนาคุณภาพชีวิตกลุ่มคนไร้บ้าน จำนวน 1 ศูนย์ งบประมาณรวม 52,300,000 บาท หักเป็นค่าใช้จ่ายในการดำเนินงาน 5,230,000 บาท คงเหลืองบประมาณดำเนินการ 47,070,000 บาท สำนักบ้านมั่นคงและที่ดินสามารถอนุมัติโครงการเพื่อช่วยเหลือกลุ่มคนไร้บ้านรวมทั้งสิ้น 2 ศูนย์ ได้แก่ ศูนย์คนไร้บ้านจังหวัดเชียงใหม่, จังหวัดขอนแก่น และซื้อที่ดินสำหรับชุมชนใหม่คนไร้บ้าน (เพิ่มเติม) รวมทั้งสิ้น 47,070,000 บาท เบิกจ่ายครบถ้วน คิดเป็นร้อยละ 100 ของงบประมาณอนุมัติ

- **ปีงบประมาณ 2561** ได้รับจัดสรรงบประมาณโครงการพัฒนาคุณภาพชีวิตกลุ่มคนไร้บ้าน จำนวน 2 ศูนย์ งบประมาณทั้งสิ้น 65,300,000 บาท หักเป็นค่าใช้จ่ายในการดำเนินงาน 6,530,000 บาท ดังนั้นคงเหลืองบดำเนินการทั้งสิ้น 58,770,000 บาท สำนักบ้านมั่นคงและที่ดินสามารถอนุมัติโครงการเพื่อช่วยเหลือกลุ่มคนไร้บ้าน ได้แก่ ศูนย์พักคนไร้บ้าน จ.ปทุมธานี ชุมชนใหม่คนไร้บ้าน อาคารศูนย์พักคนไร้บ้าน จ.ขอนแก่น โครงการเสริมสร้างความเข้มแข็งและพัฒนาคุณภาพชีวิตคนไร้บ้าน โครงการสำรวจข้อมูลเพื่อจัดทำระบบข้อมูลการวิจัยและจัดการความรู้สำหรับแนวทางการพัฒนาคุณภาพชีวิตอย่างยั่งยืน และโครงการประเมินการก่อสร้างและออกแบบการอยู่อาศัยอย่างมีส่วนร่วม ศูนย์พักคนไร้บ้าน งบประมาณอนุมัติรวม 58,770,000 บาท เบิกจ่ายแล้วเป็นเงินทั้งสิ้น 58,770,000 บาท คิดเป็นร้อยละ 100 ของงบประมาณอนุมัติ

ปีอนุมัติ	งบรับจากรัฐ	งบดำเนินการพัฒนา 10%	คงเหลืองบดำเนินการ	อนุมัติ	เบิกจ่าย	คงเหลือรอเบิกจ่าย	ร้อยละเบิกจ่าย
2560	52,300,000.00	5,230,000.00	47,070,000.00	47,070,000.00	47,070,000.00	-	100.00
2561	65,300,000.00	6,530,000.00	58,770,000.00	58,770,000.00	58,770,000.00	-	100.00
รวม	117,600,000.00	11,760,000.00	105,840,000.00	105,840,000.00	105,840,000.00	-	100.00



รายงานสถานะโครงการพัฒนาคุณภาพชีวิตของผู้มีรายได้น้อยในชุมชนเมืองและชนบท
ปีงบประมาณ 2564 ณ ไตรมาส 3 (ตุลาคม 2563 – มิถุนายน 2564)

ตามที่คณะกรรมการสถาบันพัฒนาองค์กรชุมชน ได้มีมติในคราวประชุมครั้งที่ 3/2563 เมื่อวันที่ 2 เมษายน 2563 เห็นชอบปรับงบประมาณคงเหลือจากการดำเนินงานโครงการบ้านมั่นคงที่ไม่มีภาระผูกพันจำนวน 144.25 ล้านบาท เพื่อนำมาใช้ในการพัฒนาคุณภาพชีวิตของผู้มีรายได้น้อยในชุมชนเมือง จำนวน 300 เมือง และชนบทจำนวน 1,500 ตำบล ได้แก่ โครงการพัฒนาคุณภาพชีวิตของผู้มีรายได้น้อยในชุมชนเมือง และโครงการพัฒนาคุณภาพชีวิตของผู้มีรายได้น้อยในชนบท สามารถอนุมัติโครงการได้ดังนี้

โครงการ	ภาพรวมโครงการคุณภาพชีวิตผู้มีรายได้น้อยในชุมชนเมืองและชนบท									
	กรอบงบ	โครงการ	เครือข่าย/เมือง/	ชุมชน	ครัวเรือน	งบอนุมัติ	เบิกจ่ายรวม	คิ่งงบประมาณในระบบ	คิ่งเงินงบประมาณ	คงเหลือ
โครงการพัฒนาคุณภาพชีวิตผู้มีรายได้น้อยในชุมชนเมือง										
1.1 งบกิจกรรมพัฒนา	49,000,000	214	223	2,581	400,260	38,120,000	37,305,000	815,000	-	11,695,000
1.2 งบบริหารจัดการ	10,000,000					4,725,000	4,700,000	25,000	5,000	5,305,000
1.3 งบกลาง	13,000,000	6	11	350	135,297	13,000,000	13,000,000	-	-	-
รวม	72,000,000	220	234	2,931	535,557	55,845,000	55,005,000	840,000	5,000	17,000,000
โครงการพัฒนาคุณภาพชีวิตผู้มีรายได้น้อยในชนบท										
2.1 งบกิจกรรมพัฒนา	67,500,000	1,529	1,558	-	-	67,058,375	67,013,375	45,000	45,000	531,625
2.2 งบเชื่อมโยงกลไก	4,500,000	5	-	-	-	4,500,000	4,500,000	-	-	-
2.3 งบกลาง	250,000	-	-	-	-	-	-	-	-	250,000
รวม	72,250,000	1,534	1,558	-	-	71,558,375	71,513,375	45,000	45,000	781,625
รวมเมืองและชนบท	144,250,000	1,754	1,792	2,931	535,557	127,403,375	126,518,375	885,000	50,000	17,781,625

รายงานสรุปผลการอนุมัติและเบิกจ่ายงบประมาณโครงการคุณภาพชีวิตของผู้มีรายได้น้อยในชุมชนเมือง
ปี 2564 (กรอบงบประมาณ 17.700 ล้านบาท)

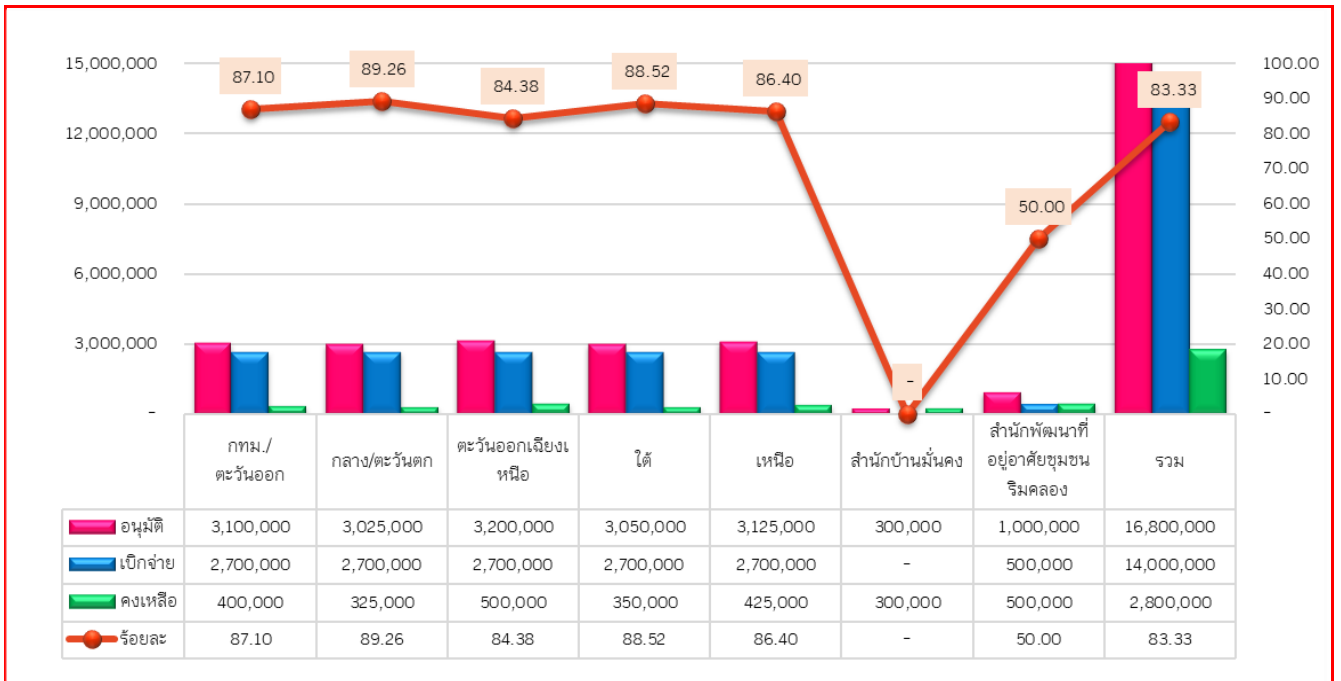
1. จำนวนโครงการและงบประมาณที่มีการอนุมัติ

สามารถอนุมัติโครงการจำนวน 12 โครงการ 63,428 ครัวเรือน งบประมาณรวม 16.800 ล้านบาท คงเหลืองบประมาณที่ยังไม่อนุมัติรวม 0.900 ล้านบาท แสดงรายละเอียดแยกรายภาค ดังนี้

ภาค	จำนวนโครงการ	จำนวนเครือข่าย/เมือง	จำนวนชุมชน	จำนวนครัวเรือน	อนุมัติ	เบิกจ่าย	คงเหลือ	ร้อยละเบิกจ่าย
กทม. ปริมาณพลและตะวันออก	2	78	228	18,152	3,100,000.00	2,700,000.00	400,000.00	87.10
กลางและตะวันตก	2	60	522	11,006	3,025,000.00	2,700,000.00	325,000.00	89.26
ตะวันออกเสียงเหนือ	2	37	124	10,278	3,200,000.00	2,700,000.00	500,000.00	84.38
เหนือ	2	27	307	6,422	3,125,000.00	2,700,000.00	425,000.00	86.40
ใต้	2	20	273	17,570	3,050,000.00	2,700,000.00	350,000.00	88.52
สำนักบ้านมั่นคงและที่ดิน	1	-	-	-	300,000.00	-	-	0.00
สำนักพัฒนาที่อยู่อาศัยชุมชนริมคลอง	1	-	88	-	1,000,000.00	500,000.00	500,000.00	50.00
รวม	12	222	1,542	63,428	16,800,000.00	14,000,000.00	2,500,000.00	83.33

2. จำนวนงบประมาณที่มีการเบิกจ่าย

เบิกจ่ายงบประมาณได้ 14,000 ล้านบาท คิดเป็นร้อยละ 83.33 ของงบอนุมัติ คงเหลืองบประมาณที่ยังไม่เบิกจ่าย 2,800 ล้านบาท แสดงรายละเอียดแยกรายภาค ดังนี้



รายงานสถานะโครงการแก้ไขปัญหาความเดือดร้อนชุมชนผู้มีรายได้น้อยที่ได้รับผลกระทบจากโควิด ปีงบประมาณ 2564 ณ ไตรมาส 3 (ตุลาคม 2563 – มิถุนายน 2564)

ตามที่คณะอนุกรรมการบ้านมั่นคงและการจัดการที่ดิน ได้มีมติในคราวประชุมครั้งที่ 6/2564 เมื่อวันที่ 12 พฤษภาคม 2564 เห็นชอบโครงการแก้ไขปัญหาความเดือดร้อนชุมชนผู้มีรายได้น้อยที่ได้รับผลกระทบจากโควิด โดยปรับจากงบประมาณคงเหลือจากการดำเนินงานโครงการบ้านมั่นคงที่ไม่มีภาระผูกพัน จำนวน 30 ล้านบาท และได้เสนอคณะกรรมการสถาบันฯ พิจารณาในคราวประชุมครั้งที่ 7/2564 เมื่อวันที่ 14 พฤษภาคม 2564 มีมติเห็นชอบโครงการแก้ไขปัญหาความเดือดร้อนชุมชนผู้มีรายได้น้อยที่ได้รับผลกระทบจากโควิด ตามหลักการและกรอบงบประมาณตามที่คณะอนุกรรมการบ้านมั่นคงและการจัดการที่ดินเสนอ สามารถอนุมัติโครงการได้ดังนี้

1. จำนวนโครงการและงบประมาณที่มีการอนุมัติ

สามารถอนุมัติโครงการจำนวน 15 โครงการ 10 เขต 1 เครือข่าย 117 ชุมชน 22,347 ครัวเรือน งบประมาณรวม 4.275 ล้านบาท คงเหลืองบประมาณที่ยังไม่อนุมัติรวม 25.725 ล้านบาท รายละเอียดดังนี้



2. จำนวนงบประมาณที่มีการเบิกจ่าย

อยู่ระหว่างดำเนินการเบิกจ่ายงบประมาณ