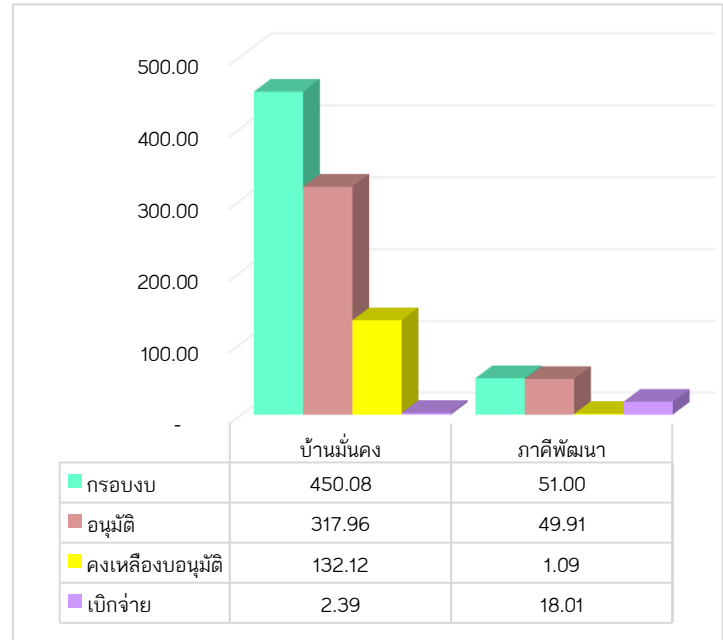


**รายงานสถานะโครงการบ้านมั่นคง
ปีงบประมาณ 2564 ณ เดือนเมษายน 2564**

รายงานสรุปผลการอนุมัติ กลุ่มโครงการอนุมัติใหม่ ปี 2564 (เปรียบเทียบเป้าหมายผลลัพธ์)

ตามทิศทางการทำงานการแก้ไขปัญหาที่อยู่อาศัยทั้งเมือง ในการดำเนินโครงการบ้านมั่นคงเกิดการสร้างเครือข่ายเมือง การพัฒนาความเข้มแข็งของขบวนเครือข่ายองค์กรชุมชน และการพัฒนาคุณภาพโครงการซึ่งมีเป้าหมายในการทำงานปี 2564 โดยมีเป้าหมายดำเนินการ 6,200 ครัวเรือน ทั่วประเทศ ดังนั้นสำนักบ้านมั่นคงและที่ดิน จึงได้รวบรวม ผลการพิจารณาโครงการบ้านมั่นคง ณ วันที่ 31 มีนาคม 2564 สามารถอนุมัติโครงการจำนวน 94 โครงการ 7,694 ครัวเรือน จำแนกเป็น โครงการแก้ไขปัญหาที่อยู่อาศัยชุมชนแออัดภายในเมือง จำนวน 46 โครงการ 7,694 ครัวเรือน สนับสนุนการพัฒนากระบวนการ จำนวน 26 โครงการ และสนับสนุนภาคีพัฒนา จำนวน 22 โครงการ ภาพรวมการอนุมัติงบประมาณปี 2564 รวมทั้งสิ้น 367.877 ล้านบาท จำแนกรายภาคได้ดังนี้



โครงการ	กรอบงบประมาณ	การอนุมัติ		การเบิกจ่ายงบประมาณ				งบประมาณที่ยังไม่อนุมัติ (ล้านบาท)
		จำนวนโครงการ	งบอนุมัติ (ล้านบาท)	จ่ายแล้ว (ล้านบาท)	งบคงเหลือรอเบิกจ่าย (ล้านบาท)	ร้อยละเบิกจ่ายจากงบอนุมัติ	ร้อยละเบิกจ่ายจากกรอบงบ	
โครงการแก้ไขปัญหาที่อยู่อาศัยชุมชนแออัด (บ้านมั่นคง)	450.08	71	317.96	2.39	315.57	0.75	0.53	132.12
พัฒนากระบวนการเมือง (สนับสนุนภาคีพัฒนา)	51.00	23	49.91	18.01	31.90	36.08	35.31	1.09
รวม	501.08	94	367.87	20.41	347.47	5.55	4.07	133.41

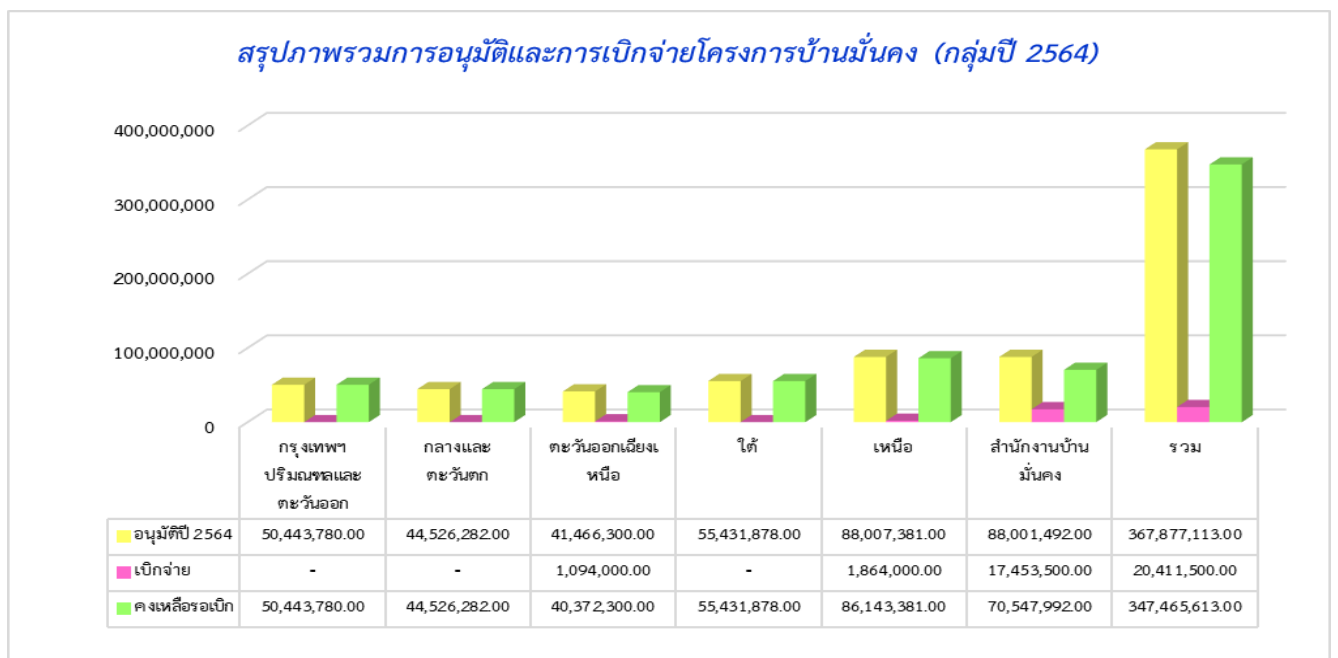
1. จำนวนโครงการและงบประมาณที่มีการอนุมัติ

สามารถอนุมัติโครงการจำนวน 94 โครงการ 7,694 ครัวเรือน จำแนกเป็น โครงการแก้ไขปัญหาที่อยู่อาศัยชุมชนแออัดภายในเมืองและชนบท จำนวน 46 โครงการ 7,694 ครัวเรือน สนับสนุนการพัฒนากระบวนการ จำนวน 26 โครงการ และสนับสนุนภาคีพัฒนา จำนวน 22 โครงการ

ภาค	ผลการอนุมัติงบประมาณที่อยู่อาศัย						ผลการอนุมัติงบภาคี		รวมอนุมัติทั้งสิ้น
	คก.	จว.	เมือง	ชนบท	รวม	จำนวนเงิน	คก.	จำนวนเงิน	
กทม./ตะวันออก	13	5	165	1,425	1,590	47,833,780.00	2	2,610,000.00	50,443,780.00
กลาง/ตะวันตก	8	4	398	281	679	42,526,282.00	1	2,000,000.00	44,526,282.00
ตะวันออกเฉียงเหนือ	13	4	100	1,253	1,353	39,466,300.00	1	2,000,000.00	41,466,300.00
ใต้	12	4	-	1,174	1,174	52,582,478.00	4	2,849,400.00	55,431,878.00
เหนือ	14	3	544	1,009	1,553	85,157,381.00	2	2,850,000.00	88,007,381.00
สำนักงานมั่นคง	12	6	58	1,287	1,345	50,394,892.00	12	37,606,600.00	88,001,492.00
รวม	72	26	1,265	6,429	7,694	317,961,113.00	22	49,916,000.00	367,877,113.00

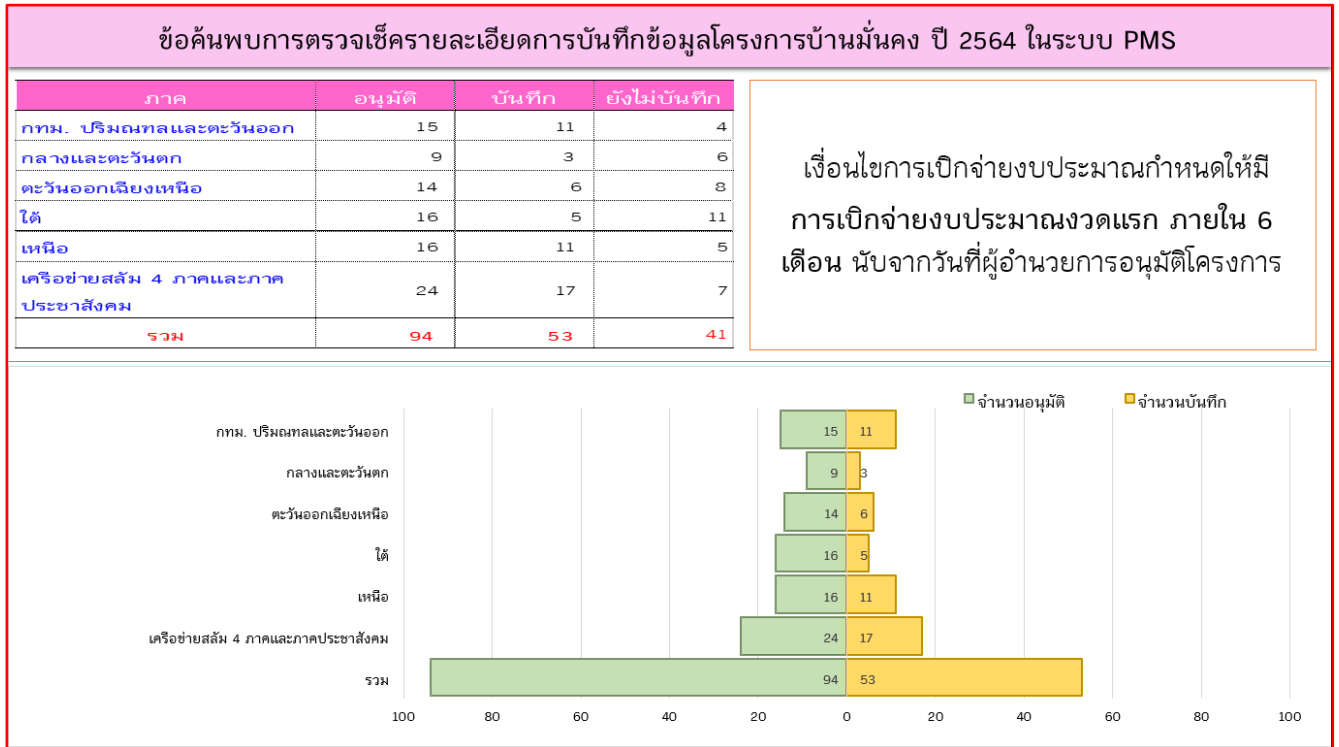
2. จำนวนงบประมาณที่มีการเบิกจ่าย

เบิกจ่ายงบประมาณได้ 20.411 ล้านบาท คิดเป็นร้อยละ 5.55 ของงบอนุมัติ คงเหลืองบประมาณที่ยังไม่เบิกจ่าย 347.465 ล้านบาท ทั้งนี้ เงื่อนไขการเบิกจ่ายงบประมาณกำหนดให้มีการเบิกจ่ายงบประมาณงวดแรก ภายใน 6 เดือน นับจากวันที่ผู้อำนวยการอนุมัติโครงการ แสดงรายละเอียดแยกรายภาค ดังนี้



3. รายงานผลการบันทึกข้อมูลระบบฐานข้อมูลโปรแกรม Codi-PM กลุ่มโครงการอนุมัติใหม่ ปี 2564

จากการตรวจทานข้อมูลสนับสนุนโครงการบ้านมั่นคง ปีงบประมาณ 2564 ในภาพรวมการบันทึกข้อมูลในระบบซึ่งประกอบด้วย ข้อมูลโครงการ ข้อมูลที่ตั้ง และการแนบไฟล์เอกสาร จากจำนวนโครงการทั้งหมด 94 โครงการ ของ 5 ภาค 1 เครือข่าย พบว่ามีการบันทึกข้อมูลจำนวน 53 โครงการ คงเหลือยังไม่บันทึกข้อมูลจำนวน 41 โครงการ ทั้งนี้ขอให้สำนักภาคทุกภาคเร่งดำเนินการบันทึกข้อมูลในระบบ พร้อมตรวจสอบความถูกต้อง และขอให้แนบเอกสารรายละเอียดตามที่กำหนด ซึ่งข้อมูลที่ได้รับการบันทึกในระบบจะนำไปสู่การตรวจสอบของหน่วยงานภายในและภายนอกองค์กร และการประมวลผลข้อมูลภาพรวมโครงการ

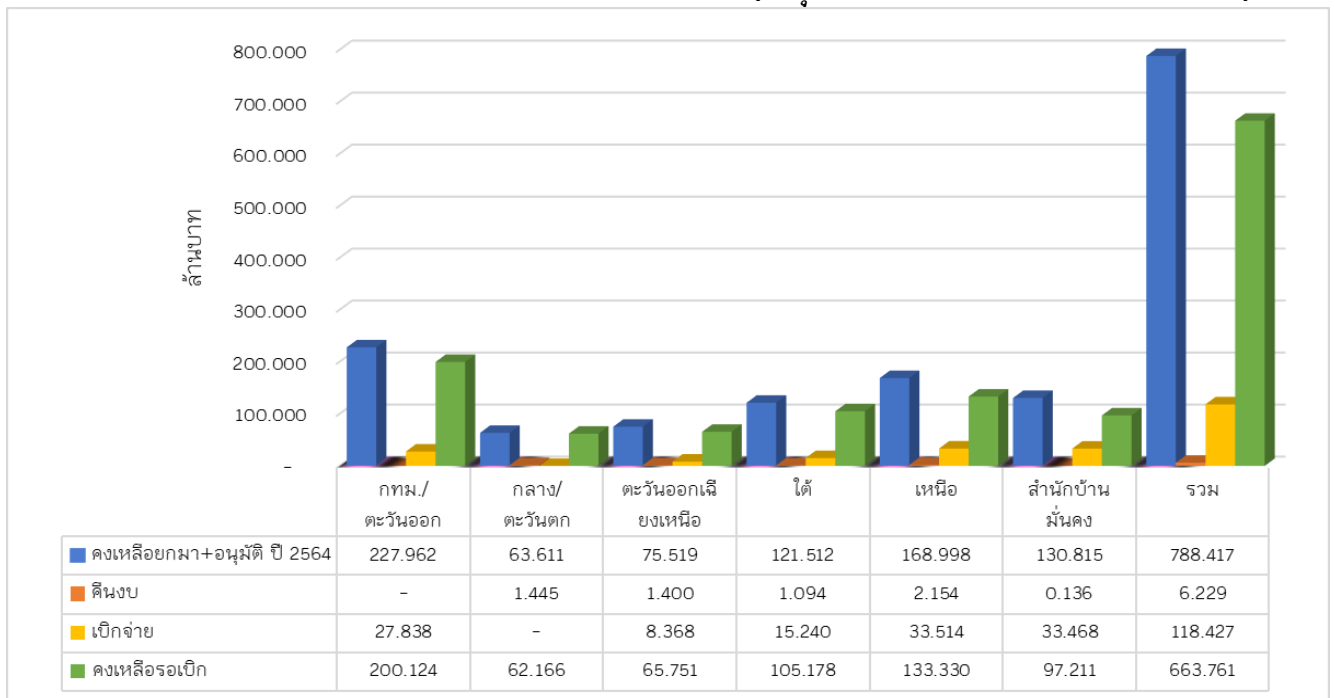


**รายงานภาพรวมการเบิกจ่ายงบประมาณโครงการบ้านมั่นคง เปรียบเทียบยอดคงเหลือ รอเบิกจ่าย
ยกมาจากปีก่อนร่วมกับโครงการที่ผ่านกระบวนการพิจารณาอนุมัติประจำปี 2564**

ปีงบประมาณ 2564 โครงการบ้านมั่นคงมีเงินสนับสนุนองค์กรชุมชนคงเหลือรอเบิกจ่ายยกมาจากปี 2563 จำนวน 420.539 ล้านบาท รวมกับงบสนับสนุนองค์กรชุมชนที่ผ่านการพิจารณาอนุมัติปี 2564 จำนวน 367.877 ล้านบาท รวมงบประมาณรอเบิกจ่าย 788.416 ล้านบาท เบิกจ่ายงบประมาณรวม 118.427 ล้านบาท คืนงบประมาณ 6.228 ล้านบาท คงเหลืองบประมาณรอเบิกจ่าย 663.760 ล้านบาท จำแนกรายภาคได้ดังนี้

ภาค	คงเหลือยกมา+ อนุมัติ ปี 2564	คืนงบ	เบิกจ่าย	คงเหลือรอเบิก	ร้อยละ เบิกจ่าย
กทม./ตะวันออก	227,961,790.00	-	27,837,712.00	200,124,078.00	12.21
กลาง/ตะวันตก	63,611,081.00	1,445,000.00	-	62,166,081.00	-
ตะวันออกเฉียงเหนือ	75,519,100.00	1,400,000.00	8,367,880.00	65,751,220.00	11.08
ใต้	121,511,784.00	1,093,515.00	15,239,789.00	105,178,480.00	12.54
เหนือ	168,998,237.50	2,153,853.00	33,514,026.00	133,330,358.50	19.83
สำนักงานมั่นคง	130,814,576.00	136,200.00	33,467,875.00	97,210,501.00	25.58
รวม	788,416,568.50	6,228,568.00	118,427,282.00	663,760,718.50	15.02

กราฟแสดงภาพรวมการเบิกจ่ายโครงการบ้านมั่นคง (1 ตุลาคม 2563 – 30 เมษายน 2564)



รายงานสถานะโครงการบ้านพอเพียง ปีงบประมาณ 2564 ณ เดือนเมษายน 2564

เงินงบประมาณที่ได้รับการจัดสรร ได้กำหนดแผนเป้าหมายเพื่อช่วยเหลือชุมชน จำนวนทั้งสิ้น 15,000 ครัวเรือน วงเงินรวม 337,500,000 บาท (สามร้อยสามสิบล้านเจ็ดแสนห้าหมื่นบาทถ้วน) หักเป็นงบดำเนินงาน 33,750,000 บาท (สามสิบล้านเจ็ดแสนห้าหมื่นบาทถ้วน) คงเหลือดำเนินการ 303,750,000 บาท (สามร้อยสามล้านเจ็ดแสนห้าหมื่นเก้าบาทถ้วน)

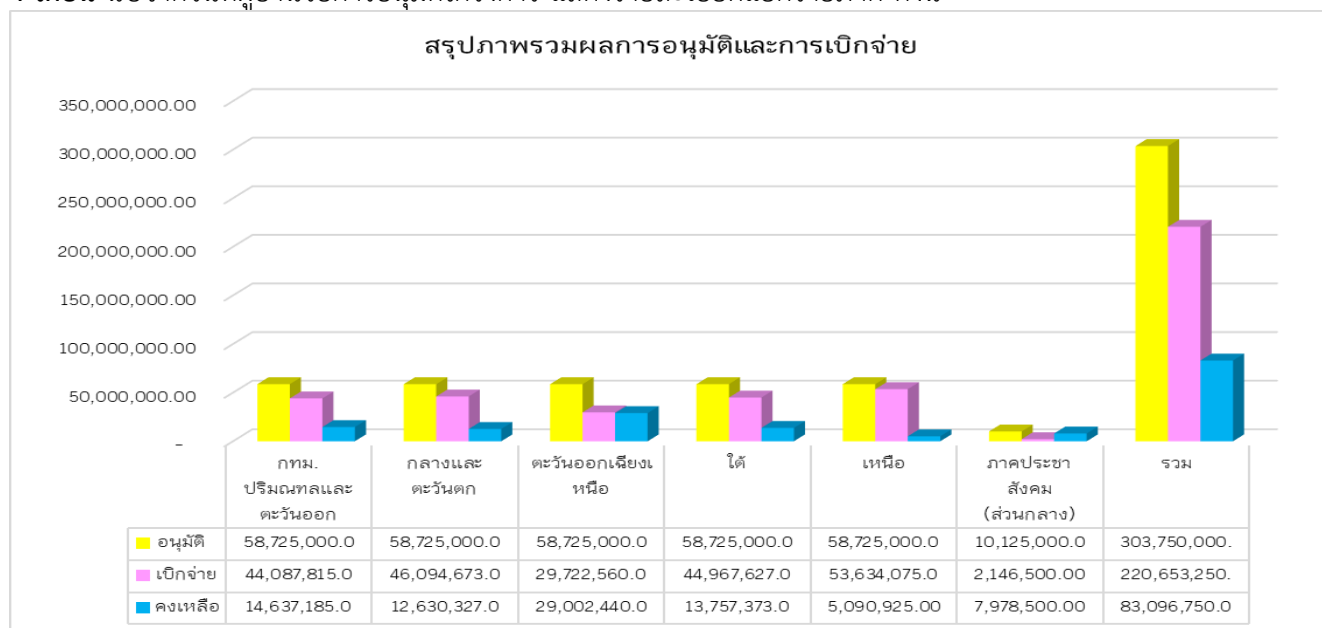
1. จำนวนโครงการและงบประมาณที่มีการอนุมัติ

สามารถอนุมัติโครงการจำนวน 1,675 โครงการ 77 จังหวัด 1,591 ตำบล 15,877 ครัวเรือน งบประมาณรวม 303.750 ล้านบาท แสดงรายละเอียดแยกรายภาค ดังนี้

ภาค	จ.น. จังหวัด	จ.น. กลุ่ม จว.	เป้า หมาย	กรอบงบ	ผลการอนุมัติตามมติคณะทำงานพิจารณาโครงการภาค					คงเหลืองบอนุมัติ
					โครงการ	จังหวัด	ตำบล	ครัวเรือน	จำนวนเงิน	
กทม. ปริมณฑลและ	13	3	2,900	58,725,000.00	227	13	214	3,257	58,725,000.00	-
กลางและตะวันตก	13	3	2,900	58,725,000.00	264	13	251	3,087	58,725,000.00	-
ตะวันออกเฉียงเหนือ	20	5	2,900	58,725,000.00	482	20	462	3,018	58,725,000.00	-
ใต้	14	3	2,900	58,725,000.00	214	14	200	2,922	58,725,000.00	-
เหนือ	17	4	2,900	58,725,000.00	481	17	464	3,093	58,725,000.00	-
ภาคประชาสังคม			500	10,125,000.00	7	-	-	500	10,125,000.00	-
รวม	77	18	15,000	303,750,000.00	1,675	77	1,591	15,877	303,750,000.00	-

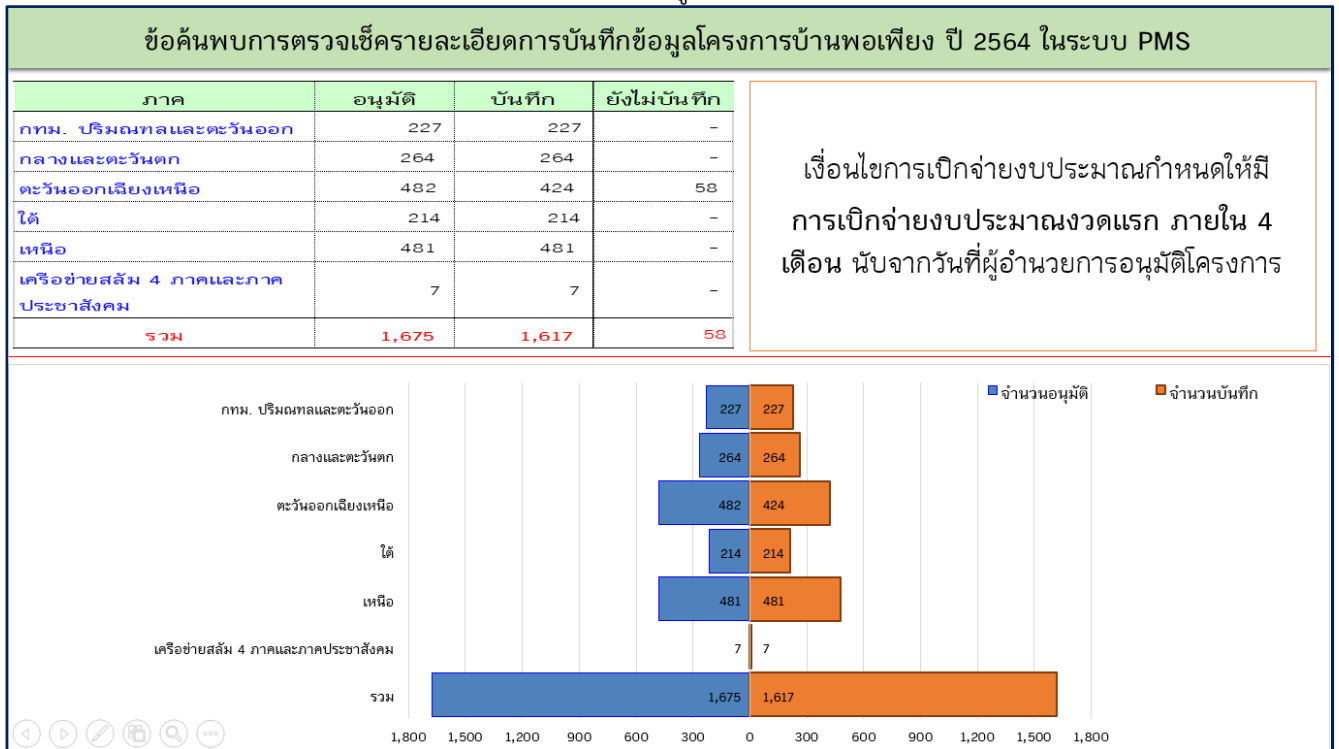
2. จำนวนงบประมาณที่มีการเบิกจ่าย

เบิกจ่ายงบประมาณได้ 157.560 ล้านบาท คิดเป็นร้อยละ 51.99 ของงบอนุมัติ คงเหลืองบประมาณที่ยังไม่เบิกจ่าย 145.464 ล้านบาท ทั้งนี้ เนื่องจากการเบิกจ่ายงบประมาณกำหนดให้มีการเบิกจ่ายงบประมาณงวดแรก ภายใน 4 เดือน นับจากวันที่ผู้อำนวยการอนุมัติโครงการ แสดงรายละเอียดแยกรายภาค ดังนี้



3. ผลการตรวจข้อมูลโครงการบ้านพอเพียงชนบทในระบบโปรแกรม Codi-PM

จากการตรวจทานข้อมูลโครงการสนับสนุนโครงการบ้านพอเพียง ปีงบประมาณ 2564 ในภาพรวมการบันทึกข้อมูลในฐานระบบซึ่งประกอบด้วย ข้อมูลโครงการ ข้อมูลที่ตั้ง และการแนบไฟล์เอกสาร จากจำนวนโครงการทั้งหมด 1,675 โครงการ ของ 5 ภาค 1 เครือข่าย พบว่ามีการบันทึกข้อมูลจำนวน 1,617 โครงการ พบว่าสำนักงานภาคตะวันออกเฉียงเหนือ ยังไม่บันทึกข้อมูล จำนวน 58 โครงการ ทั้งนี้ขอให้สำนักงานภาคทุกภาค ตรวจสอบความถูกต้อง และขอให้แนบเอกสาร รายละเอียดตามที่กำหนด ซึ่งข้อมูลที่ได้รับการบันทึกในระบบจะนำไปสู่การตรวจสอบของหน่วยงานภายในและภายนอกองค์กร และการประมวลผลข้อมูลภาพรวมโครงการ



รายงานสถานะโครงการพัฒนาที่อยู่อาศัยชั่วคราว กรณีไฟไหม้ ไลรื้อ ปีงบประมาณ 2564 ณ เดือนเมษายน 2564

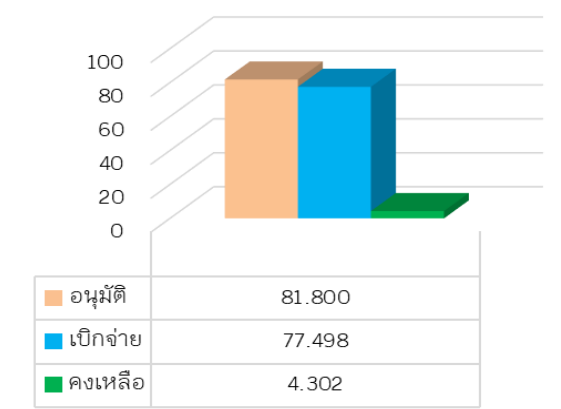
โครงการพัฒนาที่อยู่อาศัยชั่วคราว กรณีไฟไหม้ ไลรื้อได้รับเงินงบประมาณจากรัฐตั้งแต่ปี 2559-2564 กำหนดแผนเป้าหมายเพื่อช่วยเหลือชุมชนรวมทั้งสิ้น 6,452 ครั้วเรือน วงเงินรวม 116,137,500 บาท หักเป็นค่าใช้จ่ายในการดำเนินงาน 11,613,750 บาท ดังนั้นคงเหลืองบดำเนินการทั้งสิ้น 104,523,750 บาท เกิดการสนับสนุนงบประมาณให้กับขบวนองค์กรชุมชนในระดับชุมชน โดยสำนักงานภาคเป็นผู้สนับสนุนงบประมาณรายโครงการ สามารถดำเนินการได้จำนวน 5,246 ครั้วเรือน วงเงินอนุมัติรวม 81,800,030 บาท ยังเหลือเป้าหมายดำเนินการอีก 1,206 ครั้วเรือน งบประมาณคงเหลือในการดำเนินการตามแผนงานโครงการ วงเงินรวมทั้งสิ้น 22,723,720 บาท แสดงรายละเอียดดังตารางต่อไปนี้

รับเงินงบประมาณจากรัฐ

กรอบงบ	เป้าหมาย ครั้วเรือน	งบรับจากรัฐ	งบดำเนินงานพัฒนา 10%	คงเหลืองบดำเนินการ	อนุมัติสุทธิ			คงเหลือ งบดำเนินการ
					คก.	ครั้ว เรือน	จำนวนเงิน	
ปี 2559	1,170	21,060,000.00	2,106,000.00	18,954,000.00	30	1,448	16,346,447.00	2,607,553.00
ปี 2560	1,082	19,477,500.00	1,947,750.00	17,529,750.00	37	1,043	17,513,346.00	16,404.00
ปี 2561	1,200	21,600,000.00	2,160,000.00	19,440,000.00	15	1,148	19,385,724.00	54,276.00
ปี 2562	1,000	18,000,000.00	1,800,000.00	16,200,000.00	40	893	15,702,513.00	497,487.00
ปี 2563	1,000	18,000,000.00	1,800,000.00	16,200,000.00	14	535	9,630,000.00	6,570,000.00
ปี 2564	1,000	18,000,000.00	1,800,000.00	16,200,000.00	18	179	3,222,000.00	12,978,000.00
รวม	6,452	116,137,500.00	11,613,750.00	104,523,750.00	154	5,246	81,800,030.00	22,723,720.00

สรุปการเบิกจ่ายงบประมาณสะสม 2559-2564

กรอบงบ	เป้าหมาย ครั้วเรือน	คงเหลืองบดำเนินการ	อนุมัติสุทธิ			เบิกจ่าย		ร้อยละ เบิกจ่าย
			คก.	ครั้ว เรือน	จำนวนเงิน	เบิกจ่ายสะสม	คงเหลือรอเบิกจ่าย	
ปี 2559	1,170	18,954,000.00	30	1,448	16,346,447.00	16,346,447.00	-	100.00
ปี 2560	1,082	17,529,750.00	37	1,043	17,513,346.00	17,513,346.00	-	100.00
ปี 2561	1,200	19,440,000.00	15	1,148	19,385,724.00	19,043,724.00	342,000.00	98.24
ปี 2562	1,000	16,200,000.00	40	893	15,702,513.00	14,298,513.00	1,404,000.00	91.06
ปี 2563	1,000	16,200,000.00	14	535	9,630,000.00	7,686,000.00	1,944,000.00	79.81
ปี 2564	1,000	16,200,000.00	18	179	3,222,000.00	2,610,000.00	612,000.00	81.01
รวม	6,452	104,523,750.00	154	5,246	81,800,030.00	77,498,030.00	4,302,000.00	94.74



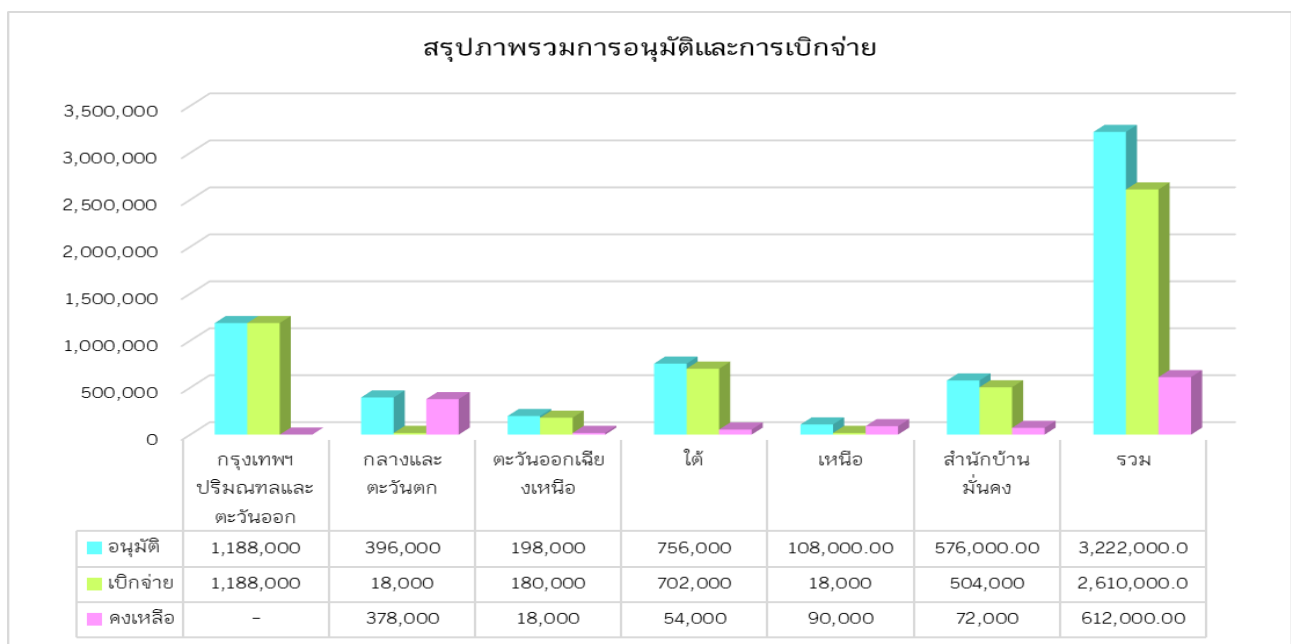
1. จำนวนโครงการและงบประมาณที่มีการอนุมัติ

สามารถอนุมัติโครงการจำนวน 18 โครงการ 179 ครวัเรียน งบประมาณรวม 3.222 ล้านบาท คงเหลืองบประมาณที่ยังไม่อนุมัติรวม 12.978 ล้านบาท แสดงรายละเอียดแยกภูมิภาค ดังนี้

ภาค	อนุมัติ			คืน			อนุมัติสุทธิ		
	คก.	คร.	งบประมาณ	คก.	คร.	งบประมาณ	คก.	คร.	งบประมาณ
กรุงเทพฯ ปริมณฑล และตะวันออก	3	66	1,188,000.00	-	-	-	3	66	1,188,000
กลางและตะวันตก	2	22	396,000.00	-	-	-	2	22	396,000
ตะวันออกเฉียงเหนือ	3	11	198,000.00	-	-	-	3	11	198,000
ใต้	6	42	756,000.00	-	-	-	6	42	756,000
เหนือ	2	6	108,000.00	-	-	-	2	6	108,000
ส่วนกลาง (สำนักบ้านมั่นคง)	2	32	576,000.00	-	-	-	2	32	576,000
รวม	18	179	3,222,000.00	-	-	-	18	179	3,222,000

2. จำนวนงบประมาณที่มีการเบิกจ่าย

เบิกจ่ายงบประมาณได้ 2.610 ล้านบาท คิดเป็นร้อยละ 81.01 ของงบอนุมัติ คงเหลืองบประมาณที่ยังไม่เบิกจ่าย 0.612 ล้านบาท แสดงรายละเอียดแยกภูมิภาค ดังนี้



3. ผลการตรวจข้อมูลโครงการพัฒนาที่อยู่อาศัยชั่วคราว กรณีไฟไหม้ ไลรื้อในระบบโปรแกรม Codi-PM

จากการตรวจทานข้อมูลโครงการสนับสนุนโครงการพัฒนาที่อยู่อาศัยชั่วคราว กรณีไฟไหม้ ไลรื้อ ปีงบประมาณ 2564 ในภาพรวมการบันทึกข้อมูลในฐานระบบซึ่งประกอบด้วย ข้อมูลโครงการ ข้อมูลที่ตั้ง และการแนบไฟล์เอกสาร จากจำนวนโครงการทั้งหมด 18 โครงการ ของ 5 ภาค 1 เครือข่าย ทั้งนี้ขอให้สำนักภาคทุกภาคตรวจสอบความถูกต้อง และขอให้แนบเอกสาร รายละเอียดตามที่กำหนด ซึ่งข้อมูลที่ได้รับการบันทึกในระบบจะนำไปสู่การตรวจสอบของหน่วยงาน ภายในและภายนอกองค์กร และการประมวลผลข้อมูลภาพรวมโครงการ

ข้อค้นพบการตรวจเช็ครายละเอียดการบันทึกข้อมูลโครงการพัฒนาที่อยู่อาศัยชั่วคราว ปี 2564 ในระบบ PMS

ภาค	อนุมัติ	บันทึก	ยังไม่บันทึก
กทม. ปริมณฑลและตะวันออก	3	3	-
กลางและตะวันตก	2	2	-
ตะวันออกเฉียงเหนือ	3	3	-
ใต้	6	6	-
เหนือ	2	2	-
เครือข่ายสลัม 4 ภาคและภาคประชาสังคม	2	2	-
รวม	18	18	-

เงื่อนไขการเบิกจ่ายงบประมาณกำหนดให้มีการเบิกจ่ายงบประมาณงวดแรก ภายใน 3 เดือน นับจากวันที่ผู้อำนวยการอนุมัติโครงการ

