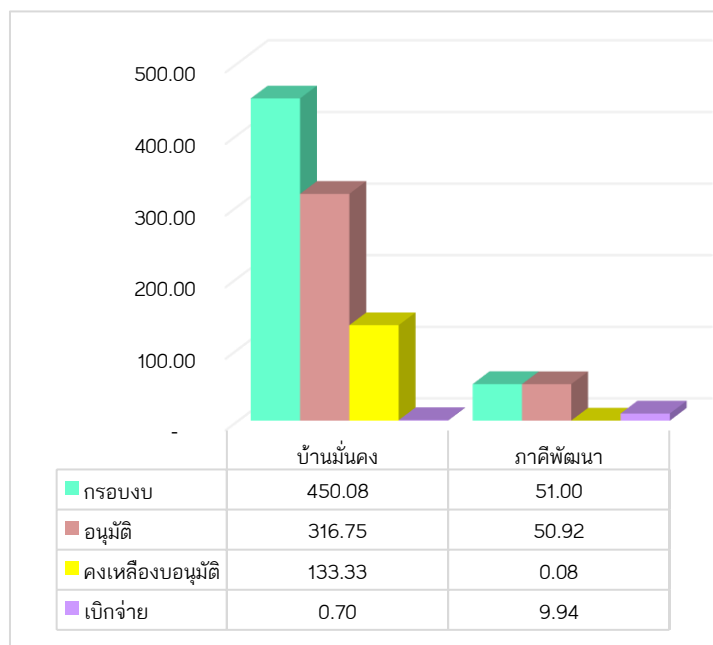


รายงานสถานะโครงการบ้านมั่นคง
ปีงบประมาณ 2564 ณ ไตรมาส 2 (มกราคม – มีนาคม 2564)

รายงานสรุปผลการอนุมัติ กลุ่มโครงการอนุมัติใหม่ ปี 2564 (เปรียบเทียบเป้าหมายผลลัพธ์)

ตามทิศทางการทำงานการแก้ไขปัญหาที่อยู่อาศัยทั้งเมือง ในการดำเนินโครงการบ้านมั่นคงเกิดการสร้างเครือข่ายเมือง การพัฒนาความเข้มแข็งของขบวนเครือข่ายองค์กรชุมชน และการพัฒนาคุณภาพโครงการซึ่งมีเป้าหมายในการทำงานปี 2564 โดยมีเป้าหมายดำเนินการ 6,200 ครัวเรือน ทั่วประเทศ ดังนั้นสำนักบ้านมั่นคงและที่ดิน จึงได้รวบรวม ผลการพิจารณาโครงการบ้านมั่นคง ณ วันที่ 31 มีนาคม 2564 สามารถอนุมัติโครงการจำนวน 94 โครงการ 7,694 ครัวเรือน จำแนกเป็น โครงการแก้ไขปัญหาที่อยู่อาศัยชุมชนแออัดภายในเมือง จำนวน 45 โครงการ 7,694 ครัวเรือน สนับสนุนการพัฒนากระบวนการ จำนวน 26 โครงการ และสนับสนุนภาคีพัฒนา จำนวน 23 โครงการ ภาพรวมการอนุมัติงบประมาณปี 2564 รวมทั้งสิ้น 367.667 ล้านบาท จำแนกรายภาคได้ดังนี้



โครงการ	กรอบงบประมาณ	การอนุมัติ		การเบิกจ่ายงบประมาณ				งบประมาณที่ยังไม่อนุมัติ (ล้านบาท)
		จำนวนโครงการ	งบอนุมัติ (ล้านบาท)	จ่ายแล้ว (ล้านบาท)	งบคงเหลือรอเบิกจ่าย (ล้านบาท)	ร้อยละเบิกจ่ายจากงบอนุมัติ	ร้อยละเบิกจ่ายจากกรอบงบ	
โครงการแก้ไขปัญหาที่อยู่อาศัยชุมชนแออัด (บ้านมั่นคง)	450.08	71	316.75	0.70	316.05	0.22	0.15	133.33
พัฒนากระบวนการเมือง (สนับสนุนภาคีพัฒนา)	51.00	23	50.92	9.94	40.98	19.52	19.49	0.08
รวม	501.08	94	367.67	10.64	357.03	2.89	2.12	133.41

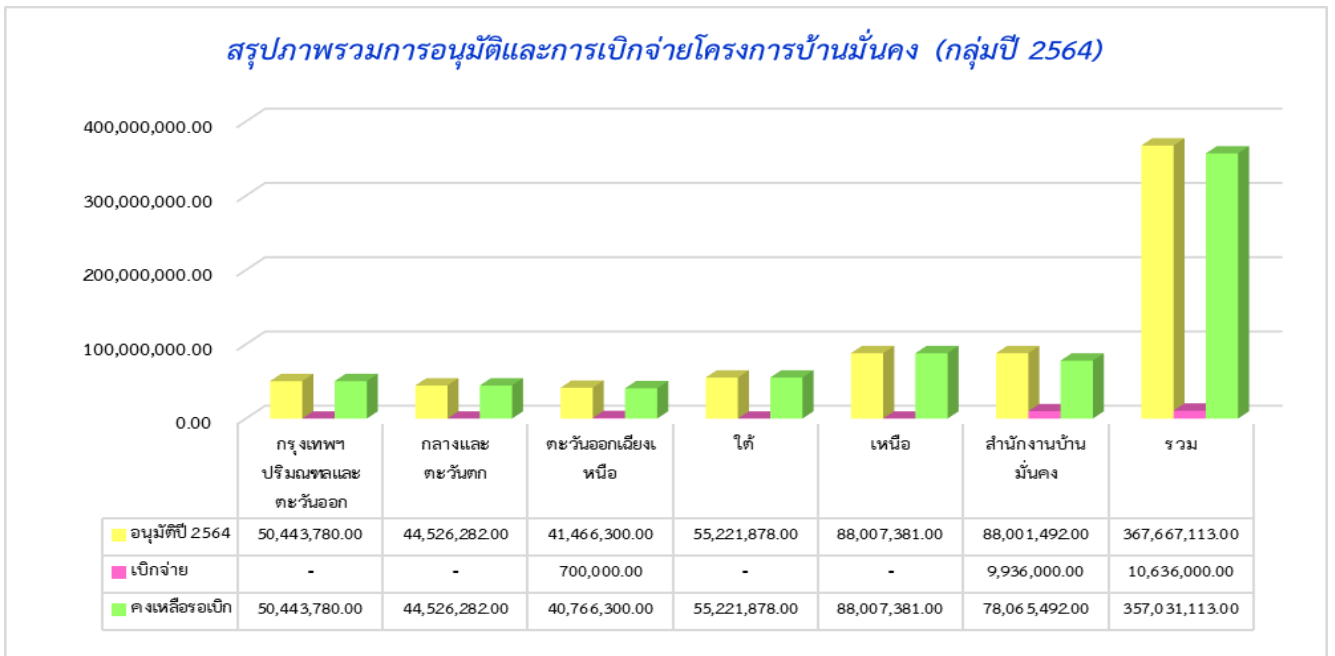
1. จำนวนโครงการและงบประมาณที่มีการอนุมัติ

สามารถอนุมัติโครงการจำนวน 94 โครงการ 7,694 ครัวเรือน จำแนกเป็น โครงการแก้ไขปัญหาที่อยู่อาศัยชุมชนแออัดภายในเมืองและชนบท จำนวน 45 โครงการ 7,694 ครัวเรือน สนับสนุนการพัฒนากระบวนการ จำนวน 26 โครงการ และสนับสนุนภาคีพัฒนา จำนวน 23 โครงการ

ภาค	ผลการอนุมัติงบประมาณที่อยู่อาศัย						ผลการอนุมัติงบภาคี		รวมอนุมัติทั้งสิ้น
	คก.	จว.	เมือง	ชนบท	รวม	จำนวนเงิน	คก.	จำนวนเงิน	
กทม./ตะวันออก	13	5	165	1,425	1,590	47,833,780.00	2	2,610,000.00	50,443,780.00
กลาง/ตะวันตก	8	4	398	281	679	42,526,282.00	1	2,000,000.00	44,526,282.00
ตะวันออกเฉียงเหนือ	13	4	100	1,253	1,353	39,466,300.00	1	2,000,000.00	41,466,300.00
ใต้	12	4	-	1,174	1,174	52,372,478.00	4	2,849,400.00	55,221,878.00
เหนือ	13	3	544	1,009	1,553	84,157,381.00	3	3,850,000.00	88,007,381.00
สำนักบ้านมั่นคง	12	6	58	1,287	1,345	50,394,892.00	12	37,606,600.00	88,001,492.00
รวม	71	26	1,265	6,429	7,694	316,751,113.00	23	50,916,000.00	367,667,113.00

2. จำนวนงบประมาณที่มีการเบิกจ่าย

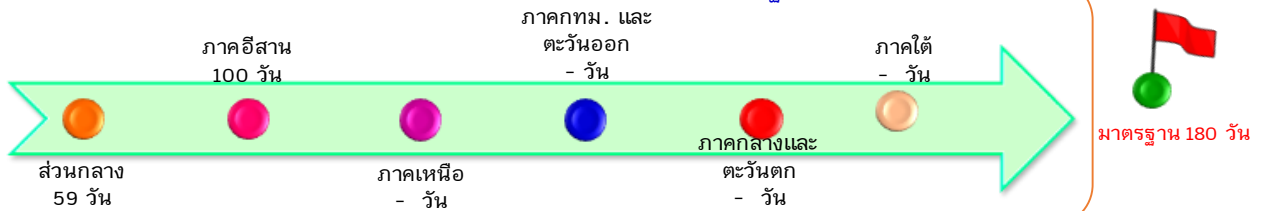
เบิกจ่ายงบประมาณได้ 10.636 ล้านบาท คิดเป็นร้อยละ 2.89 ของงบอนุมัติ คงเหลืองบประมาณที่ยังไม่เบิกจ่าย 357.031 ล้านบาท ทั้งนี้ เงื่อนไขการเบิกจ่ายงบประมาณกำหนดให้มีการเบิกจ่ายงบประมาณงวดแรก ภายใน 6 เดือน นับจากวันที่ผู้อำนวยการอนุมัติโครงการ แสดงรายละเอียดแยกรายภาค ดังนี้



สรุประยะเวลาการบริหารโครงการในแต่ละภาค ประจำปีงบประมาณ พ .ศ. 2564 (บ้านมั่นคง)

ภาค	จำนวนโครงการ	ตามเกณฑ์ระยะเวลา (180 วัน)			ยังไม่เบิกจ่าย		จำนวนวันเฉลี่ย
		จำนวนโครงการ	วันเฉลี่ย	ร้อยละของ จนโครงการ	จำนวนโครงการ	ร้อยละของ จนโครงการ	
กทม.ปริมณฑลและตะวันออก	15	-	-	-	15	100.00	-
กลางและตะวันตก	9	-	-	-	9	100.00	-
ตะวันออกเฉียงเหนือ	14	1	100 วัน	7.14	13	92.86	100 วัน
ใต้	16	-	-	-	16	100.00	-
เหนือ	16	-	-	-	16	100.00	-
ส่วนกลาง	24	6	59 วัน	25.00	18	75.00	59 วัน
รวม	94	7	79 วัน	87.78	87	12.22	79 วัน

ระยะเวลาในการบริหารโครงการฯ โดยเฉลี่ยของแต่ละภาค เทียบกับมาตรฐานการบริหารโครงการ



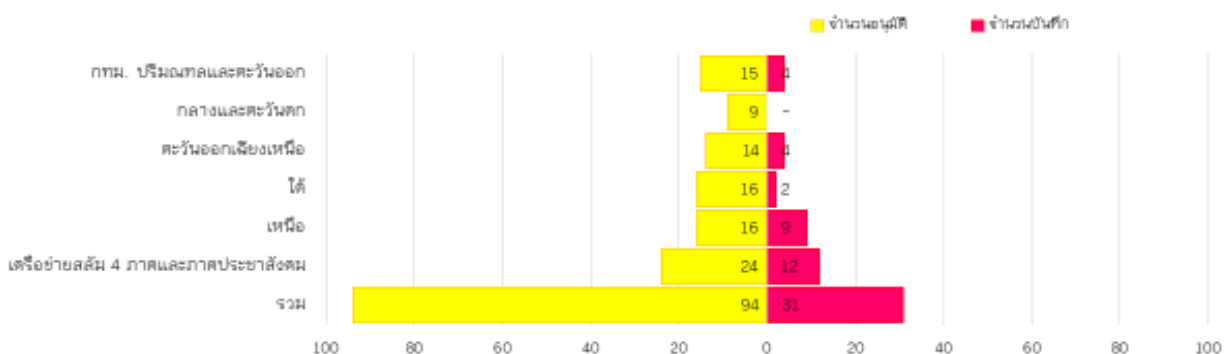
3. รายงานผลการบันทึกข้อมูลระบบฐานข้อมูลโปรแกรม Codi-PM กลุ่มโครงการอนุมัติใหม่ ปี 2564

จากการตรวจทานข้อมูลสนับสนุนโครงการบ้านมั่นคง ปีงบประมาณ 2564 ในภาพรวมการบันทึกข้อมูลในระบบซึ่งประกอบด้วย ข้อมูลโครงการ ข้อมูลที่ตั้ง และการแนบไฟล์เอกสาร จากจำนวนโครงการทั้งหมด 94 โครงการ ของ 5 ภาค 1 เครือข่าย พบว่ามีการบันทึกข้อมูลจำนวน 31 โครงการ ทั้งนี้ขอให้สำนักภาคทุกภาคเร่งดำเนินการบันทึกข้อมูลในระบบ พร้อมตรวจสอบความถูกต้อง และขอให้แนบเอกสาร รายละเอียดตามที่กำหนด ซึ่งข้อมูลที่ได้รับการบันทึกในระบบจะนำไปสู่การตรวจสอบของหน่วยงานภายในและภายนอกองค์กร และการประมวลผลข้อมูลภาพรวมโครงการ

ข้อค้นพบการตรวจเช็ครายละเอียดการบันทึกข้อมูลโครงการบ้านมั่นคง ปี 2564 ในระบบ PMS

ภาค	อนุมัติ	บันทึก	ยังไม่บันทึก
กทม. ปริมณฑลและตะวันออก	15	4	11
กลางและตะวันตก	9	-	9
ตะวันออกเฉียงเหนือ	14	4	10
ใต้	16	2	14
เหนือ	16	9	7
เครือข่ายสัมพันธ์ 4 ภาคและภาคประชาสังคม	24	12	12
รวม	94	31	63

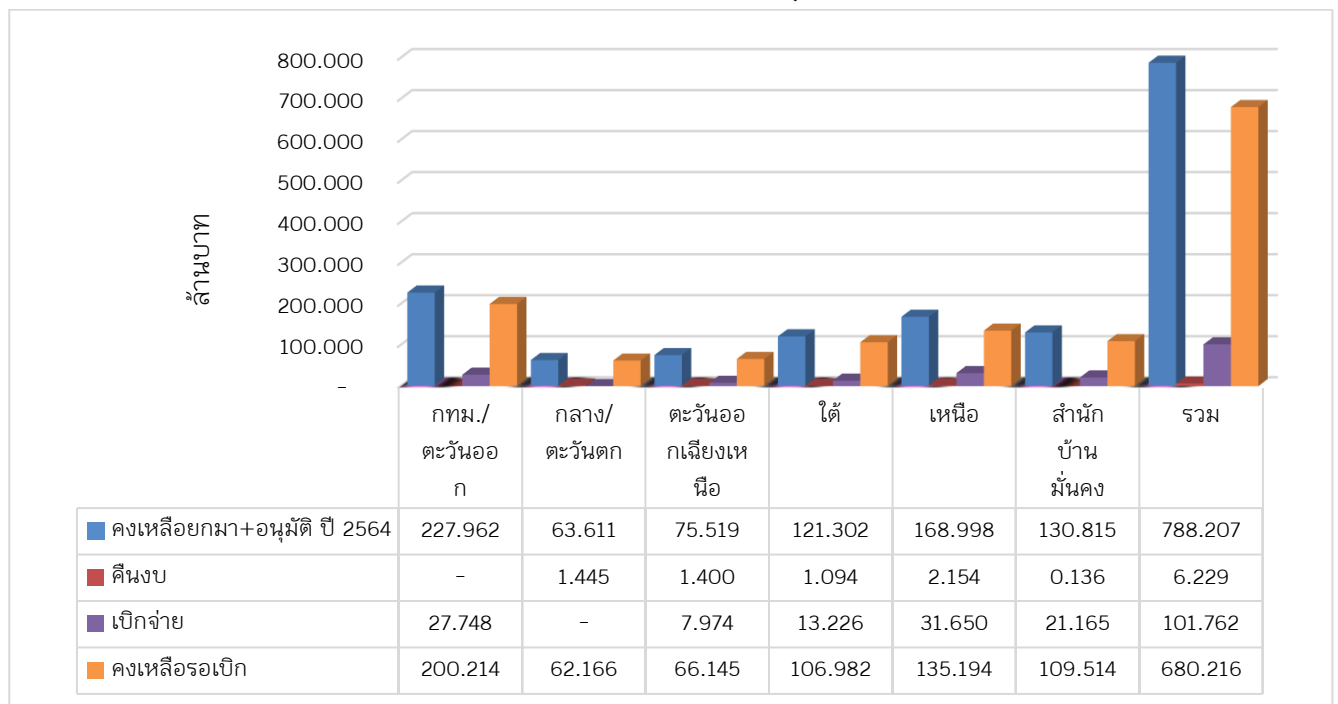
เงื่อนไขการเบิกจ่ายงบประมาณกำหนดให้มีการเบิกจ่ายงบประมาณงวดแรก ภายใน 6 เดือน นับจากวันที่ผู้อำนวยการอนุมัติโครงการ



ในปีงบประมาณ 2564 โครงการบ้านมั่นคงมีเงินสนับสนุนองค์กรชุมชนคงเหลือรอเบิกจ่ายมาจากปี 2563 จำนวน 420.539 ล้านบาท รวมกับงบสนับสนุนองค์กรชุมชนที่ผ่านการพิจารณาอนุมัติใหม่ปี 2564 จำนวน 367.667 ล้านบาท รวมงบประมาณรอเบิกจ่ายทั้งสิ้นจำนวน 788.206 ล้านบาท ขอคืนงบประมาณ 6.228 ล้านบาท เบิกจ่ายงบประมาณรวมทั้งสิ้น 100.725 ล้านบาท คิดเป็นร้อยละ 12.78 ของงบประมาณเบิกจ่าย จำแนกรายภาคได้ดังนี้

ภาค	คงเหลือยกมา+ อนุมัติ ปี 2564	คืนงบ	เบิกจ่าย	คงเหลือรอเบิก	ร้อยละ เบิกจ่าย
กทม./ตะวันออก	227,961,790.00	-	27,747,712.00	200,214,078.00	12.17
กลาง/ตะวันตก	63,611,081.00	1,445,000.00	-	62,166,081.00	-
ตะวันออกเฉียงเหนือ	75,519,100.00	1,400,000.00	7,273,880.00	66,845,220.00	9.63
ใต้	121,301,784.00	1,093,515.00	13,225,789.00	106,982,480.00	10.90
เหนือ	168,998,237.50	2,153,853.00	31,650,026.00	135,194,358.50	18.73
สำนักบ้านมั่นคง	130,814,576.00	136,200.00	20,828,500.00	109,849,876.00	15.92
รวม	788,206,568.50	6,228,568.00	100,725,907.00	681,252,093.50	12.78

กราฟแสดงภาพรวมการเบิกจ่ายโครงการบ้านมั่นคง (1 ตุลาคม 2563 – 31 มีนาคม 2564)



รายงานสถานะโครงการบ้านพอเพียง ปีงบประมาณ 2564 ณ ไตรมาส 2 (มกราคม – มีนาคม 2564)

เงินงบประมาณที่ได้รับการจัดสรร ได้กำหนดแผนเป้าหมายเพื่อช่วยเหลือชุมชน จำนวนทั้งสิ้น 15,000 ครัวเรือน วงเงินรวม 337,500,000 บาท (สามร้อยสามสิบเจ็ดล้านบาทถ้วน) หักเป็นงบดำเนินงาน 33,750,000 บาท (สามสิบล้านเจ็ดแสนห้าหมื่นบาทถ้วน) คงเหลือดำเนินการ 303,750,000 บาท (สามร้อยสามล้านเจ็ดแสนห้าหมื่นเก้าบาทถ้วน)

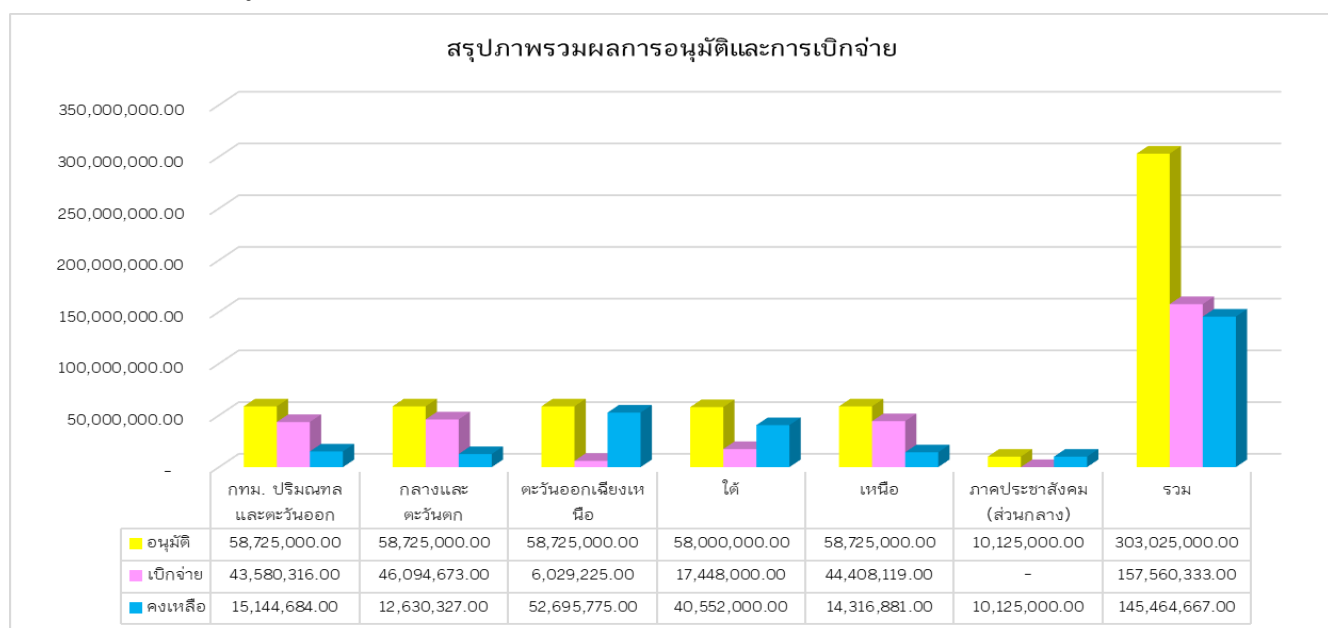
1. จำนวนโครงการและงบประมาณที่มีการอนุมัติ

สามารถอนุมัติโครงการจำนวน 1,650 โครงการ 77 จังหวัด 1,592 ตำบล 15,877 ครัวเรือน งบประมาณรวม 303.025 ล้านบาท คงเหลืองบประมาณที่ยังไม่อนุมัติรวม 0.725 ล้านบาท แสดงรายละเอียดแยกภูมิภาค ดังนี้

ภาค	จ.น. จังหวัด	จ.น. กลุ่ม จว.	เป้า หมาย	กรอบ งบ	ผลการอนุมัติตามมติคณะทำงานพิจารณาโครงการภาค					คงเหลือบอ อนุมัติ
					โครงการ	จังหวัด	ตำบล	ครัวเรือน	จำนวนเงิน	
กทม. ปริมณฑลและตะวันออก	13	3	2,900	58,725,000.00	214	13	213	3,257	58,725,000.00	-
กลางและตะวันตก	13	3	2,900	58,725,000.00	264	13	251	3,087	58,725,000.00	-
ตะวันออกเฉียงเหนือ	20	5	2,900	58,725,000.00	484	20	464	3,018	58,725,000.00	-
ใต้	14	3	2,900	58,725,000.00	200	14	200	2,922	58,000,000.00	725,000.00
เหนือ	17	4	2,900	58,725,000.00	481	17	464	3,093	58,725,000.00	-
ภาคประชาสังคม (ส่วนกลาง)			500	10,125,000.00	7	-	-	500	10,125,000.00	-
รวม	77	18	15,000	303,750,000.00	1,650	77	1,592	15,877	303,025,000.00	725,000.00

2. จำนวนงบประมาณที่มีการเบิกจ่าย

เบิกจ่ายงบประมาณได้ 157.560 ล้านบาท คิดเป็นร้อยละ 51.99 ของงบอนุมัติ คงเหลืองบประมาณที่ยังไม่เบิกจ่าย 145.464 ล้านบาท ทั้งนี้ เงื่อนไขการเบิกจ่ายงบประมาณกำหนดให้มีการเบิกจ่ายงบประมาณงวดแรก ภายใน 4 เดือน นับจากวันที่ผู้อำนวยการอนุมัติโครงการ แสดงรายละเอียดแยกภูมิภาค ดังนี้



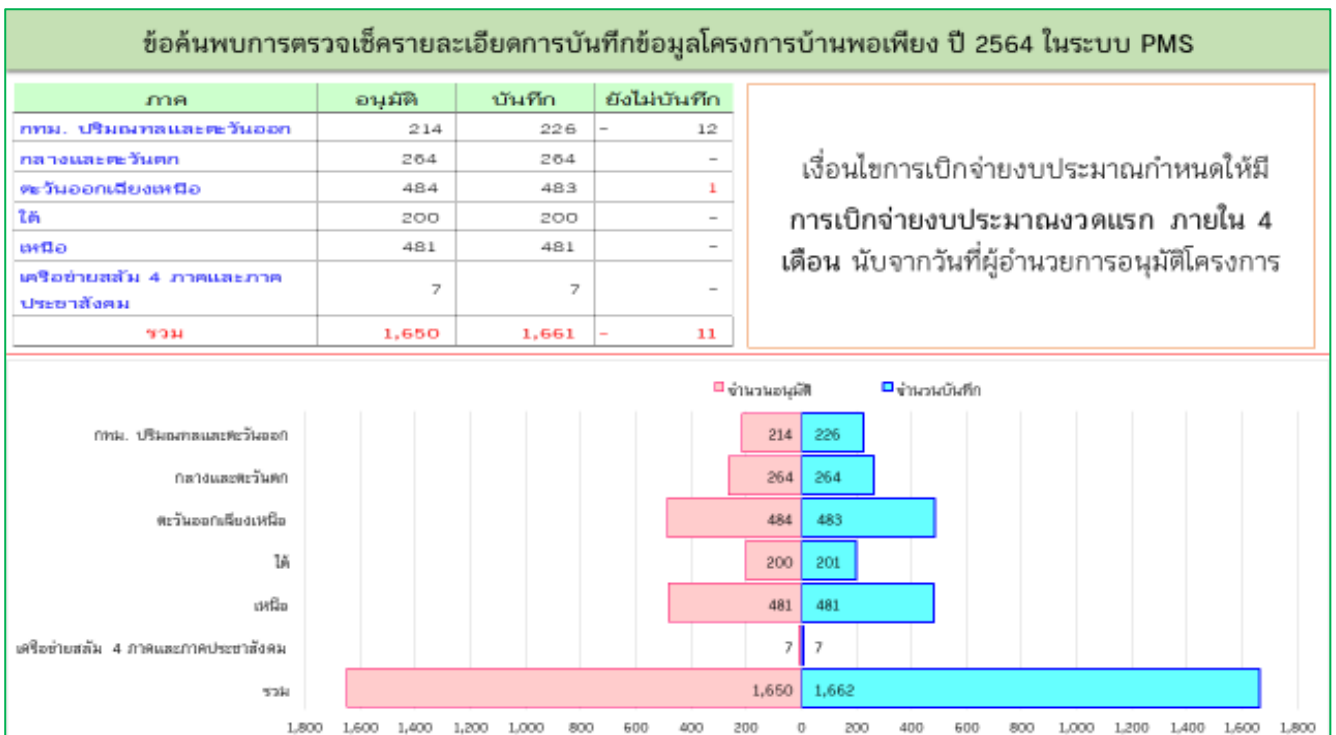
สรุประยะเวลาการบริหารโครงการในแต่ละภาค ประจำปีงบประมาณ พ .ศ. 2564 (บ้านพอเพียง)

ภาค	จำนวนโครงการ	ตามเกณฑ์ระยะเวลา (120 วัน)			ยังไม่เบิกจ่าย		จำนวนวันเฉลี่ย
		จำนวนโครงการ	วันเฉลี่ย	ร้อยละของ งานโครงการ	จำนวนโครงการ	ร้อยละของ งานโครงการ	
กทม.ปริมณฑลและตะวันออก	214	191	29 วัน	89.25	23	10.75	29 วัน
กลางและตะวันตก	264	264	32 วัน	100.00	-	-	32 วัน
ตะวันออกเฉียงเหนือ	484	59	51 วัน	12.19	425	87.81	51 วัน
ใต้	200	85	83 วัน	42.50	115	57.50	83 วัน
เหนือ	481	407	49 วัน	84.62	74	15.38	49 วัน
ส่วนกลาง	7	-	-	-	7	100.00	-
รวม	1,650	1,006	49 วัน	54.76	644	45.24	49 วัน



3. ผลการตรวจข้อมูลโครงการบ้านพอเพียงชนบทในระบบโปรแกรม Codi-PM

จากการตรวจทานข้อมูลโครงการสนับสนุนโครงการบ้านพอเพียง ปีงบประมาณ 2564 ในภาพรวมการบันทึกข้อมูลในฐานระบบซึ่งประกอบด้วย ข้อมูลโครงการ ข้อมูลที่ตั้ง และการแนบไฟล์เอกสาร จากจำนวนโครงการทั้งหมด 1,650 โครงการ ของ 5 ภาค 1 เครือข่าย พบว่ามีการบันทึกข้อมูลจำนวน 1,661 โครงการ พบว่าสำนักงานภาคกรุงเทพฯ ปริมณฑลและตะวันออกมีการบันทึกข้อมูลเกินผลการอนุมัติ จำนวน 12 โครงการ และขอให้สำนักงานภาคทุกภาค ตรวจสอบความถูกต้อง และขอให้แนบเอกสาร รายละเอียดตามที่กำหนด ซึ่งข้อมูลที่ได้รับการบันทึกในระบบจะนำไปสู่ การตรวจสอบของหน่วยงานภายในและภายนอกองค์กร และการประมวลผลข้อมูลภาพรวมโครงการ



รายงานสถานะโครงการพัฒนาที่อยู่อาศัยชั่วคราว กรณีไฟไหม้ ไลรื้อ
ปีงบประมาณ 2564 ณ ไตรมาส 2 (มกราคม – มีนาคม 2564)

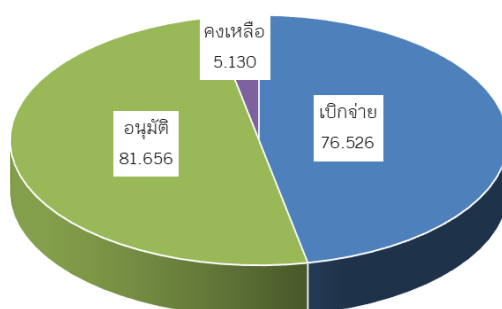
โครงการพัฒนาที่อยู่อาศัยชั่วคราว กรณีไฟไหม้ ไลรื้อได้รับเงินงบประมาณจากรัฐตั้งแต่ปี 2559-2564 กำหนดแผนเป้าหมายเพื่อช่วยเหลือชุมชนรวมทั้งสิ้น 6,452 ครั้วเรือน วงเงินรวม 116,137,500 บาท หักเป็นค่าใช้จ่ายในการดำเนินงาน 11,613,750 บาท ดังนั้นคงเหลืองบดำเนินการทั้งสิ้น 104,523,750 บาท เกิดการสนับสนุนงบประมาณให้กับขบวนองค์กรชุมชนในระดับชุมชน โดยสำนักงานภาคเป็นผู้สนับสนุนงบประมาณรายโครงการ สามารถดำเนินการได้จำนวน 5,238 ครั้วเรือน วงเงินอนุมัติรวม 81,656,030 บาท ยังเหลือเป้าหมายดำเนินการอีก 1,214 ครั้วเรือน งบประมาณคงเหลือในการดำเนินการตามแผนงานโครงการ วงเงินรวมทั้งสิ้น 22,867,720 บาท แสดงรายละเอียดดังตารางต่อไปนี้

รับเงินงบประมาณจากรัฐ

กรอบงบ	เป้าหมาย ครั้วเรือน	งบรับจากรัฐ	งบดำเนินงานพัฒนา 10%	คงเหลืองบดำเนินการ	อนุมัติสุทธิ			คงเหลือ งบดำเนินการ
					คก.	ครั้ว เรือน	จำนวนเงิน	
ปี 2559	1,170	21,060,000.00	2,106,000.00	18,954,000.00	30	1,448	16,346,447.00	2,607,553.00
ปี 2560	1,082	19,477,500.00	1,947,750.00	17,529,750.00	37	1,043	17,513,346.00	16,404.00
ปี 2561	1,200	21,600,000.00	2,160,000.00	19,440,000.00	15	1,148	19,385,724.00	54,276.00
ปี 2562	1,000	18,000,000.00	1,800,000.00	16,200,000.00	40	893	15,702,513.00	497,487.00
ปี 2563	1,000	18,000,000.00	1,800,000.00	16,200,000.00	14	535	9,630,000.00	6,570,000.00
ปี 2564	1,000	18,000,000.00	1,800,000.00	16,200,000.00	15	171	3,078,000.00	13,122,000.00
รวม	6,452	116,137,500.00	11,613,750.00	104,523,750.00	151	5,238	81,656,030.00	22,867,720.00

สรุปการเบิกจ่ายงบประมาณสะสม 2559-2564

กรอบงบ	เป้าหมาย ครั้วเรือน	คงเหลืองบดำเนินการ	อนุมัติสุทธิ			เบิกจ่าย		ร้อยละ เบิกจ่าย
			คก.	ครั้ว เรือน	จำนวนเงิน	เบิกจ่ายสะสม	คงเหลือรอเบิกจ่าย	
ปี 2559	1,170	18,954,000.00	30	1,448	16,346,447.00	16,346,447.00	-	100.00
ปี 2560	1,082	17,529,750.00	37	1,043	17,513,346.00	17,513,346.00	-	100.00
ปี 2561	1,200	19,440,000.00	15	1,148	19,385,724.00	19,043,724.00	342,000.00	98.24
ปี 2562	1,000	16,200,000.00	40	893	15,702,513.00	14,298,513.00	1,404,000.00	91.06
ปี 2563	1,000	16,200,000.00	14	535	9,630,000.00	7,686,000.00	1,944,000.00	79.81
ปี 2564	1,000	16,200,000.00	15	171	3,078,000.00	1,638,000.00	1,440,000.00	53.22
รวม	6,452	104,523,750.00	151	5,238	81,656,030.00	76,526,030.00	5,130,000.00	93.72



1. จำนวนโครงการและงบประมาณที่มีการอนุมัติ

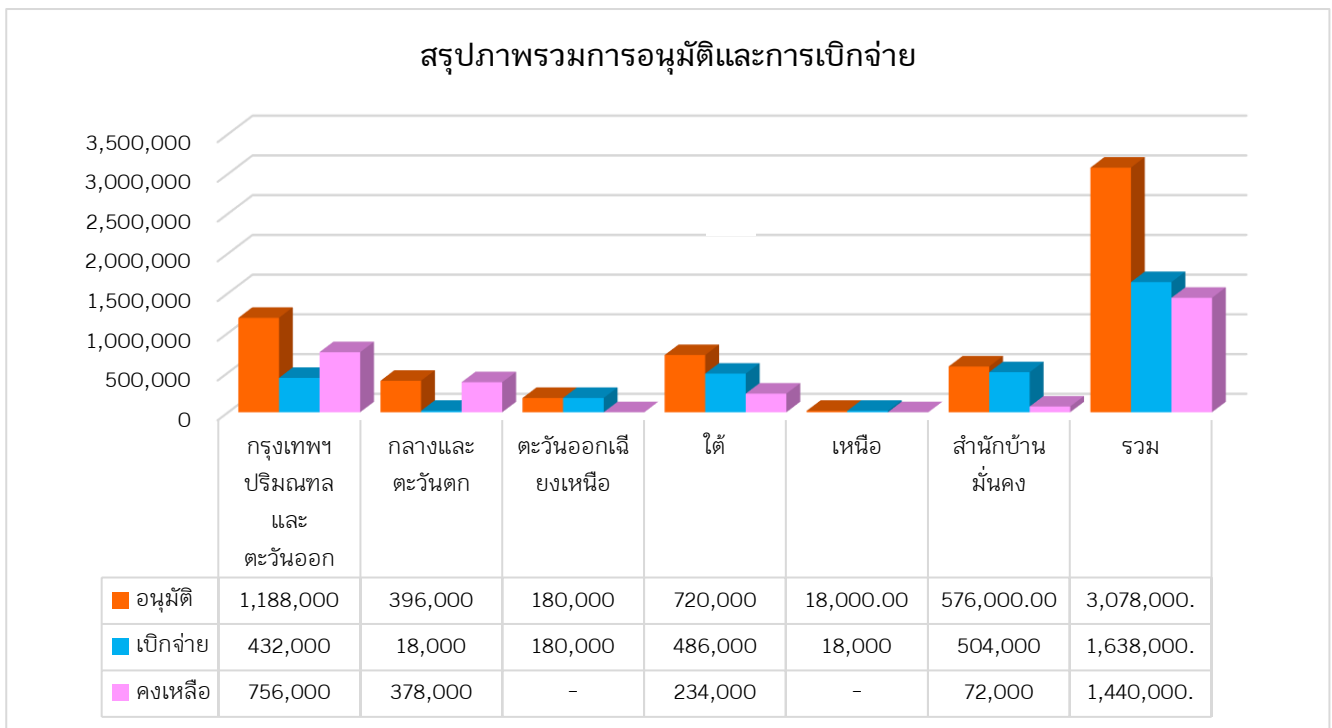
สามารถอนุมัติโครงการจำนวน 15 โครงการ 171 ครั้วเรือน งบประมาณอนุมัติ 3.078 ล้านบาท เบิกจ่าย งบประมาณได้ 1.638 ล้านบาท คิดเป็นร้อยละ 53.22 ของงบคงเหลือรอเบิกจ่าย ดังนั้นคงเหลืองบประมาณรอเบิกจ่าย 1.440 ล้านบาท แสดงรายละเอียดแยกรายภาค ดังนี้

ตารางสรุปผลการอนุมัติและเบิกจ่ายงบประมาณ ปี 2564

ภาค	โครงการ	ครั้วเรือน	ผลอนุมัติ	ผลเบิกจ่าย	คินงบประมาณ	คงเหลือ	ร้อยละเบิกจ่าย
กรุงเทพฯปริมณฑล และตะวันออก	3	66	1,188,000.00	432,000.00	-	756,000.00	36.36
กลางและตะวันตก	2	22	396,000.00	18,000.00	-	378,000.00	4.55
ตะวันออกเฉียงเหนือ	2	10	180,000.00	180,000.00	-	-	100.00
ใต้	5	40	720,000.00	486,000.00	-	234,000.00	67.50
เหนือ	1	1	18,000.00	18,000.00	-	-	100.00
ส่วนกลาง (สำนักบ้านมั่นคง)	2	32	576,000.00	504,000.00	-	72,000.00	87.50
รวม	15	171	3,078,000.00	1,638,000.00	-	1,440,000.00	53.22

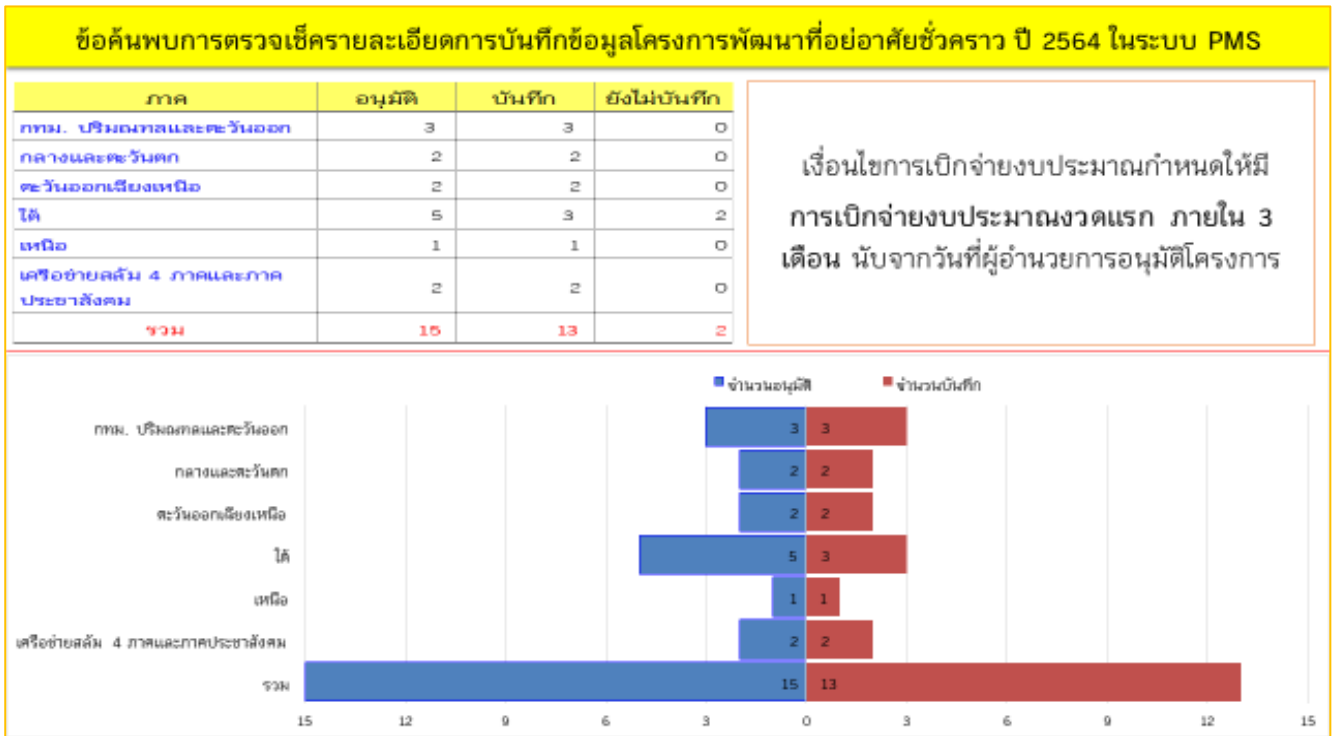
2. จำนวนงบประมาณที่มีการเบิกจ่าย

เบิกจ่ายงบประมาณได้ 1.638 ล้านบาท คิดเป็นร้อยละ 53.22 ของงบอนุมัติ คงเหลืองบประมาณที่ยังไม่เบิกจ่าย 1.440 ล้านบาท แสดงรายละเอียดแยกรายภาค ดังนี้



3. ผลการตรวจข้อมูลโครงการพัฒนาที่อยู่อาศัยชั่วคราว กรณีไฟไหม้ ไลรื้อในระบบโปรแกรม Codi-PM

จากการตรวจทานข้อมูลโครงการสนับสนุนโครงการพัฒนาที่อยู่อาศัยชั่วคราว กรณีไฟไหม้ ไลรื้อ ปีงบประมาณ 2564 ในภาพรวมการบันทึกข้อมูลในฐานระบบซึ่งประกอบด้วย ข้อมูลโครงการ ข้อมูลที่ตั้ง และการแนบไฟล์เอกสาร จากจำนวนโครงการทั้งหมด 15 โครงการ ของ 5 ภาค 1 เครือข่าย พบว่ามีการบันทึกข้อมูลจำนวน 13 โครงการ ทั้งนี้ขอให้สำนักภาคทุกภาคเร่งดำเนินการบันทึกข้อมูลในฐานระบบ พร้อมตรวจสอบความถูกต้อง และขอให้แนบเอกสารรายละเอียดตามที่กำหนด ซึ่งข้อมูลที่ได้รับการบันทึกในระบบจะนำไปสู่การตรวจสอบของหน่วยงานภายในและภายนอกองค์กร และการประมวลผลข้อมูลภาพรวมโครงการ



รายงานสถานะโครงการพัฒนาคุณภาพชีวิตกลุ่มคนไร้บ้าน
ปีงบประมาณ 2564 ณ ไตรมาส 2 (มกราคม – มีนาคม 2564)

เงินงบประมาณที่ได้รับการจัดสรร ได้กำหนดแผนเป้าหมายเพื่อช่วยเหลือชุมชนที่ได้รับการจัดสรรงบประมาณจำนวนทั้งสิ้น 698 ครัวเรือน วงเงินรวมทั้งสิ้น 117,600,000.00 บาท สนับสนุนให้ดำเนินการสร้างศูนย์พักคนไร้บ้าน จำนวน 3 ศูนย์ พื้นที่จังหวัดเชียงใหม่ ขอนแก่น และปทุมธานี ตามงบประมาณที่ได้รับการจัดสรร แยกเป็นรายปีดังนี้

- **ปีงบประมาณ 2560** ได้รับจัดสรรงบประมาณโครงการพัฒนาคุณภาพชีวิตกลุ่มคนไร้บ้าน จำนวน 1 ศูนย์ งบประมาณรวม 52,300,000 บาท หักเป็นค่าใช้จ่ายในการดำเนินงาน 5,230,000 บาท คงเหลืองบประมาณดำเนินการ 47,070,000 บาท สำนักบ้านมั่นคงและที่ดินสามารถอนุมัติโครงการเพื่อช่วยเหลือกลุ่มคนไร้บ้านรวมทั้งสิ้น 2 ศูนย์ ได้แก่ ศูนย์คนไร้บ้านจังหวัดเชียงใหม่, จังหวัดขอนแก่น และซื้อที่ดินสำหรับชุมชนใหม่คนไร้บ้าน (เพิ่มเติม) รวมทั้งสิ้น 47,070,000 บาท เบิกจ่ายครบถ้วน คิดเป็นร้อยละ 100 ของงบประมาณอนุมัติ

- **ปีงบประมาณ 2561** ได้รับจัดสรรงบประมาณโครงการพัฒนาคุณภาพชีวิตกลุ่มคนไร้บ้าน จำนวน 2 ศูนย์ งบประมาณทั้งสิ้น 65,300,000 บาท หักเป็นค่าใช้จ่ายในการดำเนินงาน 6,530,000 บาท ดังนั้นคงเหลืองบดำเนินการทั้งสิ้น 58,770,000 บาท สำนักบ้านมั่นคงและที่ดินสามารถอนุมัติโครงการเพื่อช่วยเหลือกลุ่มคนไร้บ้าน ได้แก่ ศูนย์พักคนไร้บ้าน จ.ปทุมธานี ชุมชนใหม่คนไร้บ้าน อาคารศูนย์พักคนไร้บ้าน จ.ขอนแก่น โครงการเสริมสร้างความเข้มแข็งและพัฒนาคุณภาพชีวิตคนไร้บ้าน โครงการสำรวจข้อมูลเพื่อจัดทำระบบข้อมูลการวิจัยและจัดการความรู้สำหรับแนวทางการพัฒนาคุณภาพชีวิตอย่างยั่งยืน และโครงการประเมินการก่อสร้างและออกแบบการอยู่อาศัยอย่างมีส่วนร่วม ศูนย์พักคนไร้บ้าน งบประมาณอนุมัติรวม 58,770,000 บาท เบิกจ่ายแล้วเป็นเงินทั้งสิ้น 58,770,000 บาท คิดเป็นร้อยละ 100 ของงบประมาณอนุมัติ

ปีอนุมัติ	งบรับจากรัฐ	งบดำเนินการพัฒนา 10%	คงเหลืองบดำเนินการ	อนุมัติ	เบิกจ่าย	คงเหลือรอเบิกจ่าย	ร้อยละเบิกจ่าย
2560	52,300,000.00	5,230,000.00	47,070,000.00	47,070,000.00	47,070,000.00	-	100.00
2561	65,300,000.00	6,530,000.00	58,770,000.00	58,770,000.00	58,770,000.00	-	100.00
รวม	117,600,000.00	11,760,000.00	105,840,000.00	105,840,000.00	105,840,000.00	-	100.00

