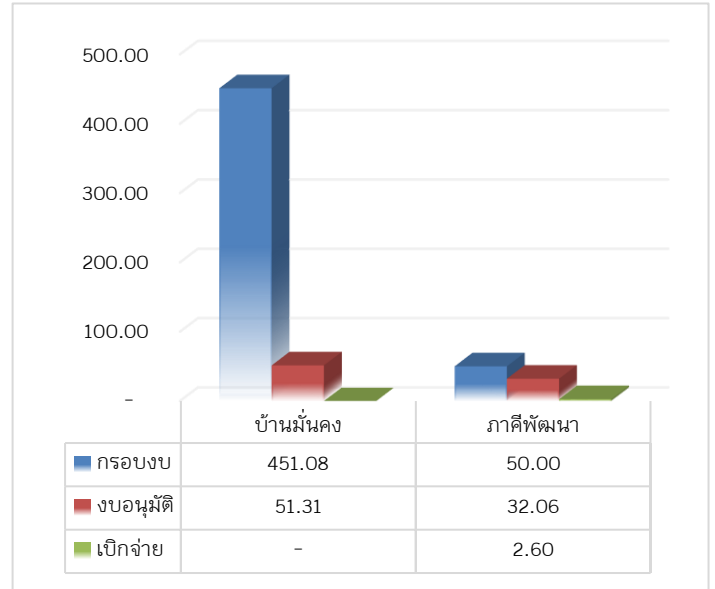


รายงานสถานะโครงการบ้านมั่นคง
ปีงบประมาณ 2564 ณ เดือนกุมภาพันธ์ 2564

รายงานสรุปผลการอนุมัติ กลุ่มโครงการอนุมัติใหม่ ปี 2564 (เปรียบเทียบเป้าหมายผลลัพธ์)

ตามทิศทางการทำงานการแก้ไขปัญหาที่อยู่อาศัยทั้งเมือง ในการดำเนินโครงการบ้านมั่นคงเกิดการสร้างเครือข่ายเมือง การพัฒนาความเข้มแข็งของขบวนเครือข่ายองค์กรชุมชน และการพัฒนาคุณภาพโครงการซึ่งมีเป้าหมายในการทำงานปี 2564 โดยมีเป้าหมายดำเนินการ 6,200 ครัวเรือน ทั่วประเทศ ดังนั้นสำนักบ้านมั่นคงและที่ดิน จึงได้รวบรวม ผลการพิจารณาโครงการบ้านมั่นคง ณ วันที่ 28 กุมภาพันธ์ 2564 สามารถอนุมัติโครงการจำนวน 29 โครงการ 692 ครัวเรือน จำแนกเป็น โครงการแก้ไขปัญหาที่อยู่อาศัยชุมชนแออัดภายในเมืองและชนบท จำนวน 8 โครงการ 692 ครัวเรือน สนับสนุนการพัฒนากระบวนการจำนวน 7 โครงการ และสนับสนุนภาคีพัฒนา จำนวน 14 โครงการ ภาพรวมการอนุมัติงบประมาณปี 2564 รวมทั้งสิ้น 83.379 ล้านบาท จำแนกรายภาคได้ดังนี้



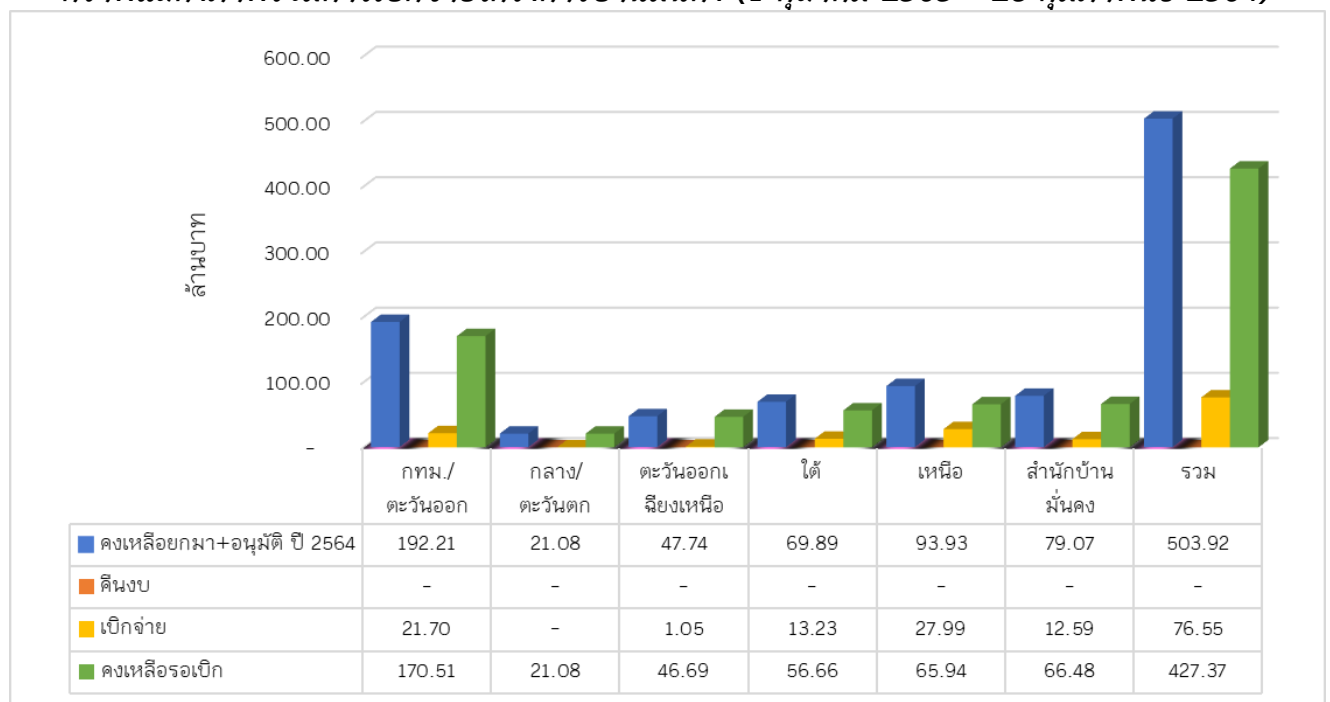
โครงการ	กรอบงบประมาณ	การอนุมัติ		การเบิกจ่ายงบประมาณ				งบประมาณที่ยังไม่อนุมัติ (ล้านบาท)
		จำนวนโครงการ	งบอนุมัติ (ล้านบาท)	จ่ายแล้ว (ล้านบาท)	งบคงเหลือรอเบิกจ่าย (ล้านบาท)	ร้อยละเบิกจ่ายจากงบอนุมัติ	ร้อยละเบิกจ่ายจากกรอบงบ	
โครงการแก้ไขปัญหาที่อยู่อาศัยชุมชนแออัด (บ้านมั่นคง)	451.08	15	51.31	-	51.31	0.00	0.00	399.77
พัฒนากระบวนการเมือง (สนับสนุนภาคีพัฒนา)	50.00	14	32.06	2.60	29.46	8.10	5.20	17.94
รวม	501.08	29	83.37	2.60	80.77	3.11	5.20	417.71

**รายงานภาพรวมการเบิกจ่ายงบประมาณโครงการบ้านมั่นคง เปรียบเทียบยอดคงเหลือ รอเบิกจ่าย
ยกมาจากปีก่อนร่วมกับโครงการที่ผ่านกระบวนการพิจารณาอนุมัติประจำปี 2564**

ปีงบประมาณ 2564 โครงการบ้านมั่นคงมีเงินสนับสนุนองค์กรชุมชนคงเหลือรอเบิกจ่ายยกมาจากปี 2563 จำนวน 420.539 ล้านบาท รวมกับขบสนับสนุนองค์กรชุมชนที่ผ่านการพิจารณาอนุมัติปี 2564 จำนวน 83.379 ล้านบาท รวมงบประมาณรอเบิกจ่าย 503.918 ล้านบาท เบิกจ่ายงบประมาณรวม 76.551 ล้านบาท คงเหลืองบประมาณรอเบิกจ่าย 427.367 ล้านบาท จำแนกรายภาคได้ดังนี้

ภาค	คงเหลือยกมา+ อนุมัติ ปี 2564	คืบหน้า	เบิกจ่าย	คงเหลือรอเบิก	ร้อยละ เบิกจ่าย
กทม./ตะวันออก	192,208,540.00	-	21,696,212.00	170,512,328.00	11.29
กลาง/ตะวันตก	21,084,799.00	-	-	21,084,799.00	-
ตะวันออกเฉียงเหนือ	47,738,300.00	-	1,050,000.00	46,688,300.00	2.20
ใต้	69,889,906.00	-	13,225,789.00	56,664,117.00	18.92
เหนือ	93,927,189.50	-	27,988,147.00	65,939,042.50	29.80
สำนักบ้านมั่นคง	79,069,684.00	-	12,591,000.00	66,478,684.00	15.92
รวม	503,918,418.50	-	76,551,148.00	427,367,270.50	15.19

กราฟแสดงภาพรวมการเบิกจ่ายโครงการบ้านมั่นคง (1 ตุลาคม 2563 – 28 กุมภาพันธ์ 2564)



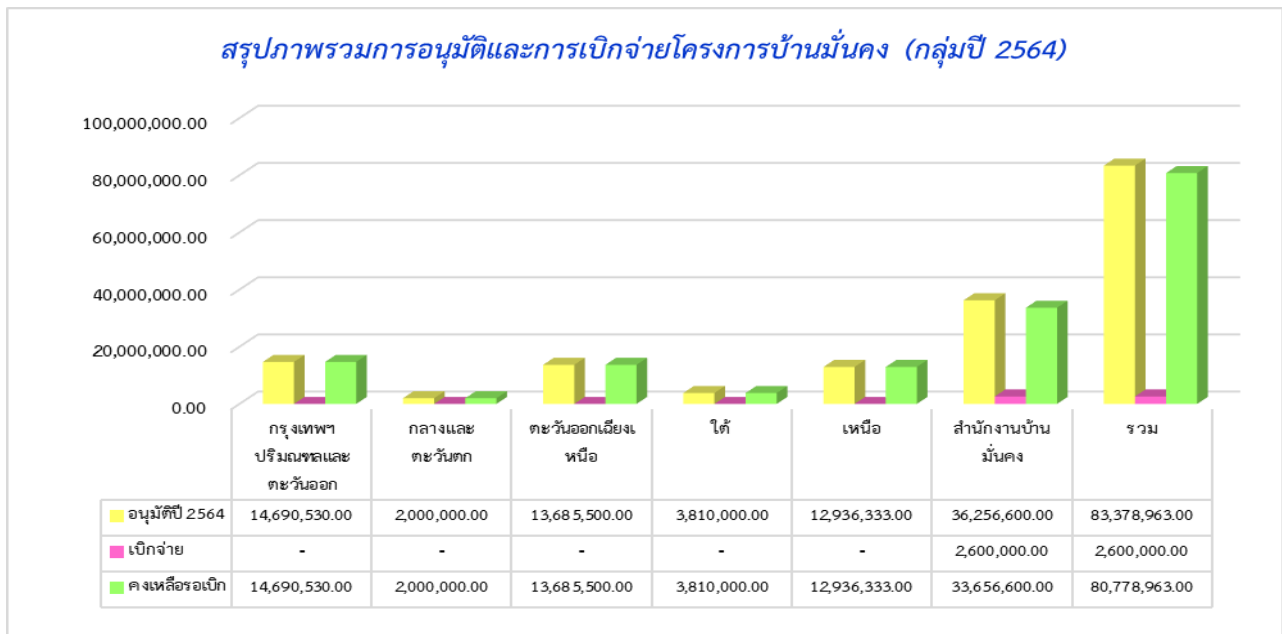
1. จำนวนโครงการและงบประมาณที่มีการอนุมัติ

สามารถอนุมัติโครงการจำนวน 30 โครงการ 692 ครั้วเรือน จำแนกเป็น โครงการแก้ไขปัญหาที่อยู่อาศัยชุมชนแออัดภายในเมืองและชนบท จำนวน 8 โครงการ 692 ครั้วเรือน สนับสนุนการพัฒนากระบวนการ จำนวน 7 โครงการ และสนับสนุนภาคีพัฒนา จำนวน 14 โครงการ

ภาค	ผลการอนุมัติงบประมาณที่อยู่อาศัย						ผลการอนุมัติงบภาคี		รวมอนุมัติทั้งสิ้น
	คก.	จว.	เมือง	ชนบท	รวม	จำนวนเงิน	คก.	จำนวนเงิน	
กทม./ตะวันออก	4	1	43	-	43	12,690,530.00	1	2,000,000.00	14,690,530.00
กลาง/ตะวันตก	-	-	-	-	-	-	1	2,000,000.00	2,000,000.00
ตะวันออกเสียงเหนือ	4	2	211	7	218	11,685,500.00	1	2,000,000.00	13,685,500.00
ใต้	1	1	-	30	30	1,810,000.00	1	2,000,000.00	3,810,000.00
เหนือ	2	1	-	218	218	10,086,333.00	2	2,850,000.00	12,936,333.00
สำนักงานมั่นคง	4	1	58	125	183	15,041,600.00	8	21,215,000.00	36,256,600.00
รวม	15	6	312	380	692	51,313,963.00	14	32,065,000.00	83,378,963.00

2. จำนวนงบประมาณที่มีการเบิกจ่าย

เบิกจ่ายงบประมาณได้ 2.60 ล้านบาท คิดเป็นร้อยละ 3.11 ของงบอนุมัติ คงเหลืองบประมาณที่ยังไม่เบิกจ่าย 80.778 ล้านบาท ทั้งนี้ เงื่อนไขการเบิกจ่ายงบประมาณกำหนดให้มีการเบิกจ่ายงบประมาณงวดแรก ภายใน 6 เดือน นับจากวันที่ผู้อำนวยการอนุมัติโครงการ แสดงรายละเอียดแยกรายภาค ดังนี้



3. การบันทึกข้อมูลในระบบโปรแกรม CODI-PM

ผลการพิจารณาโครงการบ้านมั่นคง ณ เดือนกุมภาพันธ์ 2564 จำนวน 29 โครงการ พบว่ามีการบันทึกข้อมูลในระบบ จำนวน 12 โครงการ จำแนกรายภาคดังนี้

ภาค	โครงการบ้านมั่นคงเมืองและชนบท			โครงการพัฒนากระบวนเมือง		
	จำนวนโครงการ	จำนวนโครงการ	จำนวนโครงการ	จำนวน	จำนวนโครงการ	จำนวนโครงการ
	ที่อนุมัติ	ที่บันทึกในระบบ	ที่ยังไม่บันทึก	โครงการที่อนุมัติ	ที่บันทึกในระบบ	ที่ยังไม่บันทึก
กทม./ตะวันออก	4	-	4	1	-	-
กลาง/ตะวันตก	-	-	-	1	-	-
ตะวันออกเฉียงเหนือ	4	2	2	1	-	-
ใต้	1	1	-	1	-	-
เหนือ	2	2	-	2	-	-
สำนักบ้านมั่นคง	4	-	4	8	7	1
รวม	15	5	10	14	7	1

รายชื่อผลการพิจารณาสนับสนุนงบประมาณให้กับขบวนองค์กรชุมชน ณ เดือนกุมภาพันธ์ 2564

1. โครงการบ้านมั่นคงเมืองและชนบท

ภาค	ชื่อโครงการ	ครัวเรือน	อนุมัติ	เบิกจ่าย	คงเหลือ
เหนือ	โครงการเวทีร่วมแลกเปลี่ยนแนวทางการแก้ไขปัญหาคู่ออาศัยคลองแม่ข่า จังหวัดเชียงใหม่ ร่วมกับสำนักงานคลองกรุงเทพมหานคร		192,800	-	192,800
เหนือ	โครงการบ้านมั่นคงชนบทตำบลบ้านพี	218	9,893,533	-	9,893,533
ใต้	กลุ่มเกษตรกรทำไร่นาสวนผสม ปฏิรูปที่ดินสะพานไม้แก่น	30	1,810,000	-	1,810,000
ตะวันออกเฉียงเหนือ	โครงการบ้านมั่นคงเมืองบ้านไผ่	100	7,500,000	-	7,500,000
ตะวันออกเฉียงเหนือ	โครงการพัฒนาพื้นที่บ้านมั่นคงเมืองภาคตะวันออกเฉียงเหนือ ปีงบประมาณ 2564		1,016,500	-	1,016,500
ตะวันออกเฉียงเหนือ	สหกรณ์หมู่บ้านมั่นคงโพหนอง	111*	2,775,000	-	2,775,000
ตะวันออกเฉียงเหนือ	กลุ่มออมทรัพย์ริมน้ำชีเข้มแข็ง	7	394,000	-	394,000
กรุงเทพฯ ปริมณฑล และตะวันออก	สหกรณ์เคหสถานพลาสติกบางบ่อ จำกัด		6,999,780	-	6,999,780
กรุงเทพฯ ปริมณฑล และตะวันออก	สหกรณ์เคหสถานบ่อฝรั่งน้ำพัฒนา		1,739,000	-	1,739,000
กรุงเทพฯ ปริมณฑล และตะวันออก	กลุ่มออมทรัพย์ทุ่งบางกะปิ	43	3,321,750	-	3,321,750
กรุงเทพฯ ปริมณฑล และตะวันออก	โครงการพัฒนาพื้นที่บ้านมั่นคงเมืองภาคกรุงเทพฯปริมณฑลและตะวันออก ปี 2564		630,000	-	630,000
สำนักบ้านมั่นคง	โครงการสนับสนุนการเตรียมพื้นที่โครงการบ้านมั่นคงในระดับภาค		1,868,000	-	1,868,000
สำนักบ้านมั่นคง	กลุ่มออมทรัพย์ชุมชนบางระมาด แปลง 3	58	4,480,500	-	4,480,500

ภาค	ชื่อโครงการ	ครัวเรือน	อนุมัติ	เบิกจ่าย	คงเหลือ
สำนักบ้านมั่นคง	กลุ่มออมทรัพย์ชุมชนภูมิใจ		1,263,350	-	1,263,350
สำนักบ้านมั่นคง	โครงการบ้านมั่นคงชนบทตำบลบ่อแก้ว	125	7,429,750	-	7,429,750
	รวม	692	51,313,963	-	51,313,963

2. กระบวนเมือง/ภาคีพัฒนา

ภาค	ชื่อโครงการ	อนุมัติ	เบิกจ่าย	คงเหลือ
เหนือ	โครงการสนับสนุนการขับเคลื่อนงานขบวนการองค์กรชุมชนด้านการพัฒนาที่อยู่อาศัยเมืองและชนบทภาคเหนือ	2,000,000	-	2,000,000
เหนือ	โครงการพัฒนาพื้นที่ต้นแบบการออกแบบผังและการพัฒนาพื้นที่ชนบทเทศบาลตำบลเวียงสรวย	850,000	-	850,000
กลางและตะวันตก	โครงการสนับสนุนภาคีพัฒนาและกระบวนเมืองภาคกลางและตะวันตก ปี 2564	2,000,000	-	2,000,000
ใต้	โครงการสนับสนุนการพัฒนาขบวนเมืองภาคใต้ ปี 2564	2,000,000	-	2,000,000
ตะวันออกเฉียงเหนือ	โครงการสนับสนุนเชื่อมโยงขบวนและภาคีเครือข่ายแก้ไขปัญหาที่ดินที่อยู่อาศัยภาคตะวันออกเฉียงเหนือ	2,000,000	-	2,000,000
กรุงเทพฯ ปริมณฑล และตะวันออก	โครงการพัฒนากระบวนเมืองภาคกรุงเทพฯ ปริมณฑลและตะวันออก	2,000,000	-	2,000,000
สำนักบ้านมั่นคง	โครงการวันที่อยู่อาศัยโลก ปี 2563	2,500,000	2,500,000	-
สำนักบ้านมั่นคง	โครงการเชื่อมโยงการขับเคลื่อนที่อยู่อาศัยและวิถีชีวิตชาติพันธุ์ชาวเล	100,000	100,000	-
สำนักบ้านมั่นคง	โครงการขบวนทำงานช่างชุมชนเพื่อขับเคลื่อนการแก้ไขปัญหาผู้มีรายได้น้อยด้านที่อยู่อาศัย	2,000,000	-	2,000,000
สำนักบ้านมั่นคง	โครงการพัฒนาพื้นที่บ้านมั่นคง : เพื่อสร้างความมั่นคงในที่อยู่อาศัยและที่ดินทำกินในชนบทอย่างยั่งยืน	3,000,000	-	3,000,000
สำนักบ้านมั่นคง	โครงการกระบวนเตรียมความพร้อมและเชื่อมโยงการเรียนรู้พื้นที่เป้าหมายโครงการบ้านมั่นคงเมืองและชนบท ปี 2564-2565	5,000,000	-	5,000,000
สำนักบ้านมั่นคง	โครงการขับเคลื่อนงานพัฒนาที่อยู่อาศัยเมืองและชนบท พื้นที่เครือข่ายสลัม 4 ภาคและภาคประชาสังคม	5,830,000	-	5,830,000
สำนักบ้านมั่นคง	โครงการศึกษาและประเมินผลการทำงานโครงการพัฒนาคุณภาพชีวิตผู้มีรายได้น้อยในชุมชนเมืองและชนบทในช่วงสถานการณ์ Covid-19	480,000	-	480,000
สำนักบ้านมั่นคง	โครงการพัฒนาความเข้มแข็งเครือข่ายเพื่อสร้างความมั่นคงในที่ดินและที่อยู่อาศัย	2,305,000	-	2,305,000
	รวม	32,265,000	2,600,000	29,465,000

รายงานสถานะโครงการบ้านพอเพียงชนบท ปีงบประมาณ 2564 ณ เดือนกุมภาพันธ์ 2564

เงินงบประมาณที่ได้รับการจัดสรร ได้กำหนดแผนเป้าหมายเพื่อช่วยเหลือชุมชน จำนวนทั้งสิ้น 15,000 ครัวเรือน วงเงินรวม 337,500,000 บาท (สามร้อยสามสิบล้านเจ็ดแสนห้าหมื่นบาทถ้วน) หักเป็นงบดำเนินงาน 33,750,000 บาท (สามสิบล้านเจ็ดแสนห้าหมื่นบาทถ้วน) คงเหลือดำเนินการ 303,750,000 บาท (สามร้อยสามล้านเจ็ดแสนห้าหมื่นเก้าบาทถ้วน)

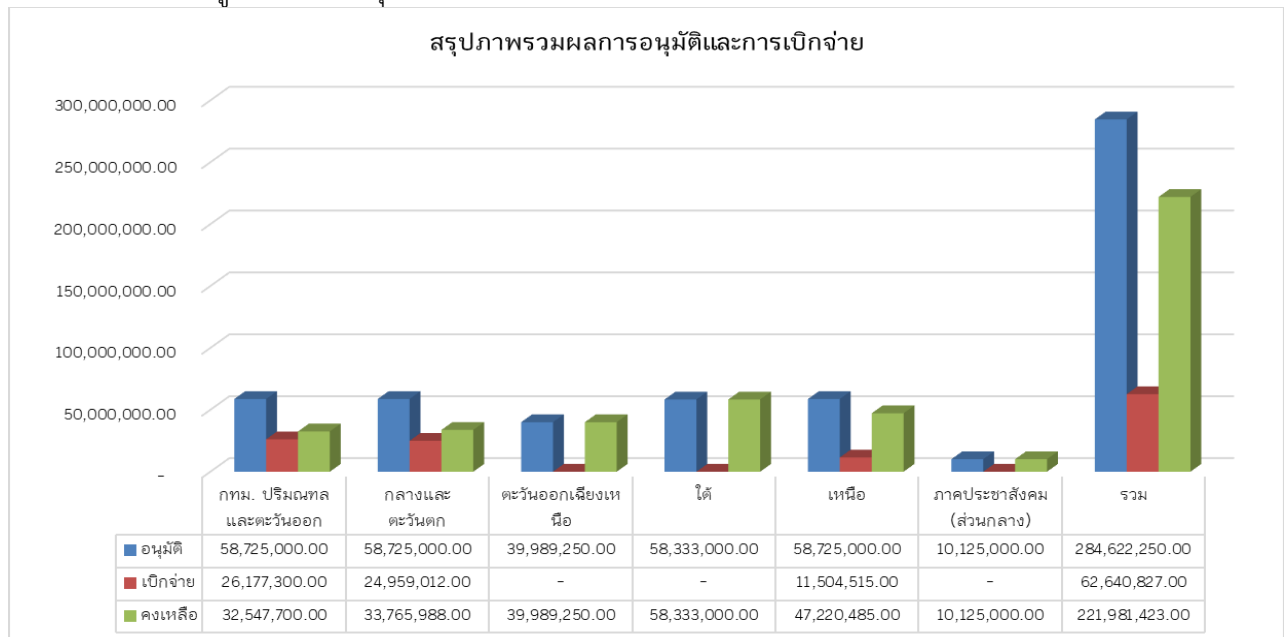
1. จำนวนโครงการและงบประมาณที่มีการอนุมัติ

สามารถอนุมัติโครงการจำนวน 1,335 โครงการ 73 จังหวัด 1,453 ตำบล 14,829 ครัวเรือน งบประมาณรวม 284.622 ล้านบาท คงเหลืองบประมาณที่ยังไม่อนุมัติรวม 19.127 ล้านบาท แสดงรายละเอียดแยกรายภาค ดังนี้

ภาค	จ.จังหวัด	จ.กลุ่มจว.	เป้าหมาย	กรอบงบ	ผลการอนุมัติตามมติคณะทำงานพิจารณาโครงการภาค					คงเหลือบอนุมัติ
					โครงการ	จังหวัด	ตำบล	ครัวเรือน	จำนวนเงิน	
กทม. ปริมณฑลและตะวันออก	13	3	2,900	58,725,000.00	214	13	213	3,257	58,725,000.00	-
กลางและตะวันตก	13	3	2,900	58,725,000.00	264	13	251	3,087	58,725,000.00	-
ตะวันออกเฉียงเหนือ	20	5	2,900	58,725,000.00	168	16	279	1,977	39,989,250.00	18,735,750.00
ใต้	14	3	2,900	58,725,000.00	203	14	203	2,915	58,333,000.00	392,000.00
เหนือ	17	4	2,900	58,725,000.00	481	17	464	3,093	58,725,000.00	-
ภาคประชาสังคม (ส่วนกลาง)			500	10,125,000.00	5	-	-	500	10,125,000.00	-
รวม	77	18	15,000	303,750,000.00	1,335	73	1,410	14,829	284,622,250.00	19,127,750.00

2. จำนวนงบประมาณที่มีการเบิกจ่าย

เบิกจ่ายงบประมาณได้ 62.640 ล้านบาท คิดเป็นร้อยละ 22.00 ของงบอนุมัติ คงเหลืองบประมาณที่ยังไม่เบิกจ่าย 221.981 ล้านบาท ทั้งนี้ เงื่อนไขการเบิกจ่ายงบประมาณกำหนดให้มีการเบิกจ่ายงบประมาณงวดแรก ภายใน 4 เดือน นับจากวันที่ผู้อำนวยการอนุมัติโครงการ แสดงรายละเอียดแยกรายภาค ดังนี้



3. การบันทึกข้อมูลในระบบโปรแกรม CODI-PM

ผลการพิจารณาโครงการบ้านมั่นคง ณ เดือนกุมภาพันธ์ 2564 จำนวน 1,335 โครงการ พบว่ามีการบันทึกข้อมูลในระบบ จำนวน 1,330 โครงการ จำแนกรายภาคดังนี้

ภาค	ผลการอนุมัติตามมติคณะทำงานพิจารณาโครงการภาค					ผลการบันทึกในระบบโปรแกรม				
	โครงการ	จังหวัด	ตำบล	ครัวเรือน	จำนวนเงิน	โครงการ	จังหวัด	ตำบล	ครัวเรือน	จำนวนเงิน
กทม. ปริมณฑลและตะวันออก	214	13	213	3,257	58,725,000.00	214	13	213	3,257	58,725,000.00
กลางและตะวันตก	264	13	251	3,087	58,725,000.00	264	13	251	3,087	58,725,000.00
ตะวันออกเฉียงเหนือ	168	16	279	1,977	39,989,250.00	168	16	279	1,977	39,989,250.00
ใต้	203	14	203	2,915	58,333,000.00	203	14	203	2,915	58,333,000.00
เหนือ	481	17	464	3,093	58,725,000.00	481	17	464	3,093	58,725,000.00
ภาคประชาสังคม (ส่วนกลาง)	5	-	-	500	10,125,000.00	-	-	-	-	-
รวม	1,335	73	1,410	14,829	284,622,250.00	1,330	73	1,410	14,329	274,497,250.00

รายงานสถานะโครงการพัฒนาที่อยู่อาศัยชั่วคราว กรณีไฟไหม้ ไลรื้อ ปีงบประมาณ 2564 ณ เดือนกุมภาพันธ์ 2564

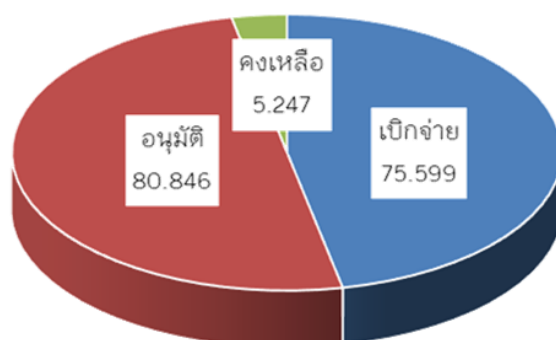
โครงการพัฒนาที่อยู่อาศัยชั่วคราว กรณีไฟไหม้ ไลรื้อได้รับเงินงบประมาณจากรัฐตั้งแต่ปี 2559-2564 กำหนดแผนเป้าหมายเพื่อช่วยเหลือชุมชนรวมทั้งสิ้น 6,452 ครัวเรือน วงเงินรวม 116,137,500 บาท หักเป็นค่าใช้จ่ายในการดำเนินงาน 11,613,750 บาท ดังนั้นคงเหลืองบดำเนินการทั้งสิ้น 104,523,750 บาท เกิดการสนับสนุนงบประมาณให้กับขบวนการรณรงค์ชุมชนในระดับชุมชน โดยสำนักงานภาคเป็นผู้สนับสนุนงบประมาณรายโครงการ สามารถดำเนินการได้จำนวน 5,132 ครัวเรือน วงเงินอนุมัติรวม 79,748,030 บาท ยังเหลือเป้าหมายดำเนินการอีก 1,320 ครัวเรือน งบประมาณคงเหลือในการดำเนินการตามแผนงานโครงการ วงเงินรวมทั้งสิ้น 24,775,720 บาท แสดงรายละเอียดดังตารางต่อไปนี้

รับเงินงบประมาณจากรัฐ

กรอบงบ	เป้าหมายครัวเรือน	งบรับจากรัฐ	งบดำเนินงานพัฒนา 10%	คงเหลืองบดำเนินการ	อนุมัติสุทธิ			คงเหลืองบดำเนินการ
					คก.	ครัวเรือน	จำนวนเงิน	
ปี 2559	1,170	21,060,000.00	2,106,000.00	18,954,000.00	30	1,448	16,346,447.00	2,607,553.00
ปี 2560	1,082	19,477,500.00	1,947,750.00	17,529,750.00	37	1,043	17,513,346.00	16,404.00
ปี 2561	1,200	21,600,000.00	2,160,000.00	19,440,000.00	15	1,148	19,385,724.00	54,276.00
ปี 2562	1,000	18,000,000.00	1,800,000.00	16,200,000.00	40	893	15,702,513.00	497,487.00
ปี 2563	1,000	18,000,000.00	1,800,000.00	16,200,000.00	14	535	9,630,000.00	6,570,000.00
ปี 2564	1,000	18,000,000.00	1,800,000.00	16,200,000.00	10	126	2,268,000.00	13,932,000.00
รวม	6,452	116,137,500.00	11,613,750.00	104,523,750.00	146	5,193	80,846,030.00	23,677,720.00

สรุปการเบิกจ่ายงบประมาณสะสม 2559-2564

กรอบงบ	เป้าหมายครัวเรือน	คงเหลืองบดำเนินการ	อนุมัติสุทธิ			เบิกจ่าย		ร้อยละเบิกจ่าย
			คก.	ครัวเรือน	จำนวนเงิน	เบิกจ่ายสะสม	คงเหลือรอเบิกจ่าย	
ปี 2559	1,170	18,954,000.00	30	1,448	16,346,447.00	16,346,447.00	-	100.00
ปี 2560	1,082	17,529,750.00	37	1,043	17,513,346.00	17,513,346.00	-	100.00
ปี 2561	1,200	19,440,000.00	15	1,148	19,385,724.00	19,043,724.00	342,000.00	98.24
ปี 2562	1,000	16,200,000.00	40	893	15,702,513.00	14,109,806.00	1,592,707.00	89.86
ปี 2563	1,000	16,200,000.00	14	535	9,630,000.00	7,686,000.00	1,944,000.00	79.81
ปี 2564	1,000	16,200,000.00	10	126	2,268,000.00	900,000.00	1,368,000.00	39.68
รวม	6,452	104,523,750.00	146	5,193	80,846,030.00	75,599,323.00	5,246,707.00	93.51



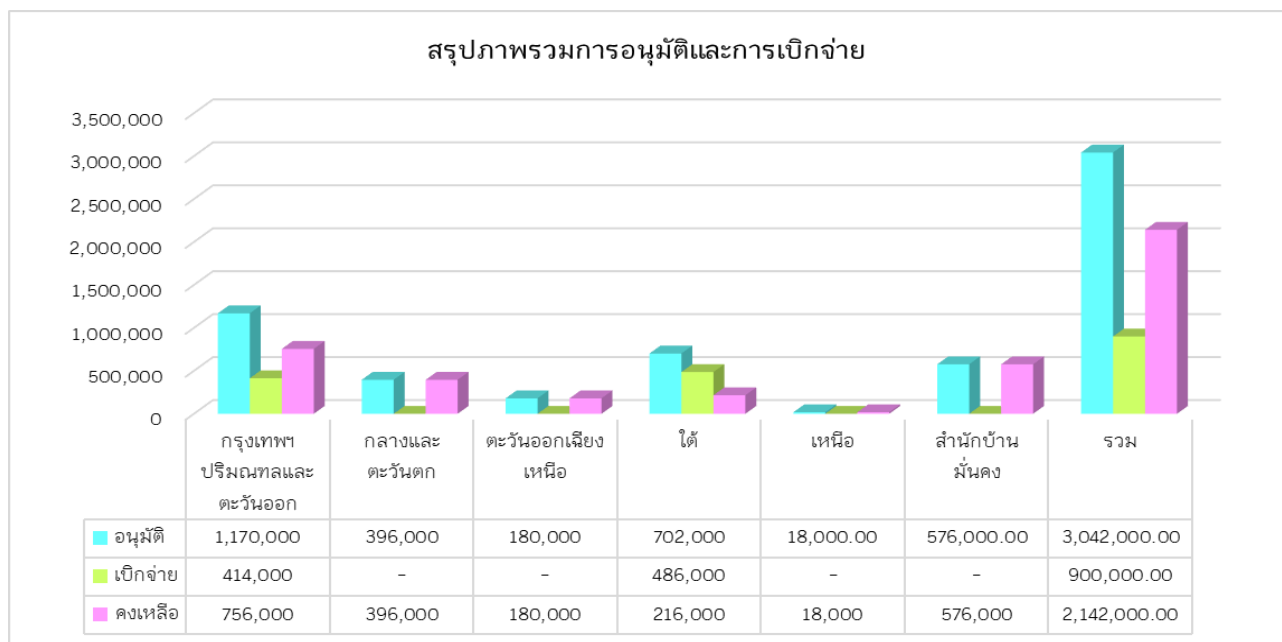
1. จำนวนโครงการและงบประมาณที่มีการอนุมัติ

สามารถอนุมัติโครงการจำนวน 10 โครงการ 126 ครั้วเรือน งบประมาณรวม 2.268 ล้านบาท คงเหลืองบประมาณที่ยังไม่อนุมัติรวม 13.932 ล้านบาท แสดงรายละเอียดแยกภูมิภาค ดังนี้

ภาค	อนุมัติ			คืน			อนุมัติสุทธิ		
	คก.	คร.	งบประมาณ	คก.	คร.	งบประมาณ	คก.	คร.	งบประมาณ
กรุงเทพฯ ปริมณฑล และตะวันออก	2	65	1,170,000.00	-	-	-	2	65	1,170,000
กลางและตะวันตก	2	22	396,000.00	-	-	-	2	22	396,000
ตะวันออกเฉียงเหนือ	2	10	180,000.00	-	-	-	2	10	180,000
ใต้	4	39	702,000.00	-	-	-	4	39	702,000
เหนือ	1	1	18,000.00	-	-	-	1	1	18,000
ส่วนกลาง (สำนักบ้านมั่นคง)	2	32	576,000.00	-	-	-	2	32	576,000
รวม	13	169	3,042,000.00	-	-	-	13	169	3,042,000

2. จำนวนงบประมาณที่มีการเบิกจ่าย

เบิกจ่ายงบประมาณได้ 0.900 ล้านบาท คิดเป็นร้อยละ 39.68 ของงบอนุมัติ คงเหลืองบประมาณที่ยังไม่เบิกจ่าย 1.368 ล้านบาท แสดงรายละเอียดแยกภูมิภาค ดังนี้



3. การบันทึกข้อมูลในระบบโปรแกรม CODI-PM

ผลการพิจารณาโครงการบ้านมั่นคง ณ เดือนกุมภาพันธ์ 2564 จำนวน 13 โครงการ พบว่ามีการบันทึกข้อมูลในระบบ จำนวน 10 โครงการ จำแนกรายภาคดังนี้

ภาค	อนุมัติ			ผลการบันทึกในระบบโปรแกรม		
	คก.	คร.	งบประมาณ	คก.	คร.	งบประมาณ
กรุงเทพฯ ปริมณฑล และตะวันออก	2	65	1,170,000.00	2	65	1,170,000.00
กลางและตะวันตก	2	22	396,000.00	1	1	18,000.00
ตะวันออกเฉียงเหนือ	2	10	180,000.00	1	3	54,000.00
ใต้	4	39	702,000.00	4	39	702,000.00
เหนือ	1	1	18,000.00	1	1	18,000.00
ส่วนกลาง (สำนักบ้านมั่นคง)	2	32	576,000.00	1	1	18,000.00
รวม	13	169	3,042,000.00	10	110	1,980,000.00