

สถาบันพัฒนาองค์กรชุมชน
COMMUNITY ORGANIZATIONS
DEVELOPMENT INSTITUTE

รายงานผลการปฏิบัติงานไตรมาส ๔










(กรกฎาคม – กันยายน ๒๕๖๓)

ประจำปีงบประมาณ พ.ศ.๒๕๖๓


สถาบันพัฒนาองค์กรชุมชน (องค์การมหาชน)

กระทรวงการพัฒนาสังคมและความมั่นคงของมนุษย์

สรุปผลการปฏิบัติงานไตรมาส 4 (กรกฎาคม - กันยายน 2563) ประจำปีงบประมาณ 2563

แผนงาน	เป้าหมาย ปี 2563	ผลรอบ 12 เดือน (ต.ค. 62 - ก.ย. 63)	หมายเหตุ
ประเด็นยุทธศาสตร์ : การพัฒนาโดยใช้พื้นที่เป็นตัวตั้ง สนับสนุนให้ชุมชนท้องถิ่นมีระบบที่พัฒนาไปสู่การจัดการตนเอง			
1. การสนับสนุนการจัดทำแผนพัฒนาเชิงพื้นที่ 1.1 ตำบลจัดทำแผนพัฒนาชุมชนท้องถิ่นสู่การพึ่งพาตนเองได้อย่างมั่นคงและสมดุล (ตัวชี้วัด พอช.-ก.พ.ร.)	600 ตำบล	 700 ตำบล (ร้อยละ 116.67)	คะแนนผลการประเมินตามเกณฑ์ ก.พ.ร. = 100 คะแนน
1.2 แผนพัฒนาชุมชนท้องถิ่นระดับจังหวัด เชื่อมโยงสู่แผนหน่วยงานหรือยุทธศาสตร์จังหวัด	58 จังหวัด	 52 จังหวัด (ร้อยละ 89.66)	
2. การสนับสนุนการพัฒนาที่อยู่อาศัยผู้มีรายได้น้อยในเมืองและชนบท (งานตามนโยบาย)			
2.1 โครงการแก้ไขปัญหชุมชนแออัดบ้านมั่นคง (ตัวชี้วัดพอช.-ก.พ.ร.)	2,800 คริวเรือน	 3,752 คริวเรือน (ร้อยละ 134.00)	คะแนนผลการประเมินตามเกณฑ์ ก.พ.ร. = 100 คะแนน
2.2 โครงการบ้านพอเพียงชนบท (ตัวชี้วัดพอช.-ก.พ.ร.)	22,276 คริวเรือน	 23,601 คริวเรือน (ร้อยละ 105.95)	
2.3 โครงการพัฒนาที่อยู่อาศัยชุมชนริมคลอง (งานตามนโยบาย)			
2.3.1 พื้นที่ริมคลองลาดพร้าว : ดำเนินงานต่อเนื่องตั้งแต่ปี 2559	7,069 คริวเรือน	 ผลสะสม 3,373 คริวเรือน (ร้อยละ 47.72) - บ้านก่อสร้างแล้วเสร็จ 2,995 คร. - อยู่ระหว่างก่อสร้าง 100 คร. - พร้อมก่อสร้าง 278 คร.	ก่อสร้างที่อยู่อาศัยต่อเนื่องและประสาน กทม. กรณีแผนการก่อสร้างเขื่อน
2.3.2 พื้นที่ริมคลองเปรมประชากร	3,115 คริวเรือน	 อนุมัติ 2,297 คริวเรือน (ร้อยละ 73.74)	
2.4 โครงการพัฒนาที่อยู่อาศัยชั่วคราว กรณีไฟไหม้ไถ่หรือ : รองรับสถานการณ์ภัยพิบัติ ไฟไหม้ ไถ่หรือ หรือจำเป็นต้องรื้อย้าย	1,000 คริวเรือน	 1,561 คริวเรือน (ร้อยละ 156.10)	
2.5 โครงการพัฒนาคุณภาพชีวิตกลุ่มคนไร้บ้าน : สนับสนุนการสร้างศูนย์คนไร้บ้านในพื้นที่ จ.ขอนแก่นและกรุงเทพมหานคร	2 ศูนย์ (ขอนแก่นและกรุงเทพฯ)	- ศูนย์พัฒนาคุณภาพชีวิตคนไร้บ้าน จ.ขอนแก่น เปิดดำเนินการเมื่อ 17 ม.ค. 63 - ศูนย์พัฒนาคุณภาพชีวิตคนไร้บ้าน จ.ปทุมธานี อยู่ระหว่างก่อสร้าง	ดำเนินการก่อสร้างศูนย์คนไร้บ้าน จ.ปทุมธานีแล้วเสร็จภายในเดือนกันยายน 2563
3. การสนับสนุนพื้นที่รูปธรรมการพัฒนาชุมชนท้องถิ่นสู่ชุมชนเข้มแข็ง : การพัฒนาและเชื่อมโยงกลุ่มธุรกิจชุมชน	500 ตำบล	 608 ตำบล (ร้อยละ 121.60)	เกิดพื้นที่รูปธรรมแผนพัฒนาธุรกิจชุมชนจำนวน 608 ตำบล และศูนย์การเรียนรู้เศรษฐกิจและทุนชุมชนระดับตำบล อำเภอ จังหวัด 11 ศูนย์
ประเด็นยุทธศาสตร์ : การจัดระบบความสัมพันธ์ของชุมชนท้องถิ่นและภาคีที่เกี่ยวข้องสู่ความเปลี่ยนแปลงโครงสร้างและนโยบาย			
4. การประสานความร่วมมือและบูรณาการการทำงานร่วมกับภาคี	30 หน่วยงาน/องค์กร	 83 หน่วยงาน/องค์กร (ร้อยละ 276.67)	-

แผนงาน	เป้าหมาย ปี 2563	ผลรอบ 12 เดือน (ต.ค. 62 - ก.ย. 63)	หมายเหตุ
ประเด็นยุทธศาสตร์ : การพัฒนาศักยภาพคนในขบวนองค์กรชุมชนและองค์กรชุมชน			
5.การสนับสนุนการพัฒนาคุณภาพแกนนำและขบวนองค์กรชุมชน			
5.1 ผู้นำเข้าสู่กระบวนการพัฒนาและได้รับการพัฒนาศักยภาพ	8,645 คน	 12,199 คน (ร้อยละ 141.11)	ภาคเหนือ และภาคใต้จัดทำรายงานผลการดำเนินงานภายใต้แผนบูรณาการการพัฒนาพื้นที่ระดับภาค
5.2 การพัฒนาคุณภาพสภาองค์กรชุมชนตำบล			
5.2.1 ตำบลรูปธรรมการพัฒนาคุณภาพชีวิตชุมชนท้องถิ่นโดยสภาองค์กรชุมชนตำบล <i>(ตัวชี้วัดพอช.-ก.พ.ร.)</i>	553 ตำบล	 561 ตำบล (ร้อยละ 101.45)	คะแนนผลการประเมินตามเกณฑ์ ก.พ.ร. = 100 คะแนน
5.2.2 การสนับสนุนการดำเนินงานและพัฒนาคุณภาพสภาองค์กรชุมชนตำบล	1,250 ตำบล	 1,582 ตำบล (ร้อยละ 126.56)	
5.3 การสนับสนุนการจัดสวัสดิการชุมชน <i>(ตัวชี้วัดพอช.-ก.พ.ร.)</i>	2,289 ตำบล	 2,734 ตำบล (ร้อยละ 119.44)	คะแนนผลการประเมินตามเกณฑ์ ก.พ.ร. = 100 คะแนน
6. การพัฒนาระบบบริหารจัดการและคุณภาพองค์กรผู้ใช้นิติเชื่อ	ร้อยละ 60	 ร้อยละ 136.50 273 องค์กร	
ประเด็นยุทธศาสตร์ : การพัฒนาระบบบริหารจัดการองค์กร			
7. การพัฒนาระบบข้อมูล องค์ความรู้ และการสื่อสารประชาสัมพันธ์			
7.1 การพัฒนาระบบข้อมูลและเทคโนโลยีสารสนเทศ <i>(ตัวชี้วัดพอช.-ก.พ.ร.)</i>	ร้อยละ 100	 ร้อยละ 100	คะแนนผลการประเมินตามเกณฑ์ ก.พ.ร. = 100 คะแนน
7.2 สนับสนุนการจัดการความรู้องค์กรและชุมชน	เป้าหมายรวมอยู่ในแผนงานที่ 1.1/3/5.2.1	1,422 ชุดความรู้	
7.3 การพัฒนาระบบสื่อสาร/ประชาสัมพันธ์ <i>(ตัวชี้วัดพอช.-ก.พ.ร.)</i>	ร้อยละ 100	จัดทำข้อมูลและนำเข้าข้อมูลในแบบฟอร์มที่กำหนด	คะแนนผลการประเมินตามเกณฑ์ ก.พ.ร. = 100 คะแนน
8. การเพิ่มประสิทธิภาพระบบการกำกับและบริหารองค์กร			
8.1 ร้อยละใช้จ่ายด้านบุคลากรขององค์การมหาชน <i>(ตัวชี้วัดพอช.-ก.พ.ร.)</i>	ไม่เกินร้อยละ 32	ร้อยละ 5.10	คะแนนผลการประเมินตามเกณฑ์ ก.พ.ร. = 100.00 คะแนน
8.2 ร้อยละของต้นทุนในการจ่ายเงินสนับสนุนให้กับขบวนองค์กรชุมชนผ่านระบบออนไลน์ <i>(ตัวชี้วัดพอช.-ก.พ.ร.)</i>	ร้อยละ 70	 ร้อยละ 86.67	คะแนนผลการประเมินตามเกณฑ์ ก.พ.ร. = 100.00 คะแนน
8.3 ร้อยละความพึงพอใจในการให้บริการขององค์การมหาชน <i>(ตัวชี้วัดพอช.-ก.พ.ร.)</i>	ร้อยละ 80	 ร้อยละ 86.65	คะแนนผลการประเมินตามเกณฑ์ ก.พ.ร. = 100.00 คะแนน
8.4 ระดับความสำเร็จของการพัฒนาด้านการกำกับดูแลกิจการ (วัดผลใน 8 ประเด็น) <i>(ตัวชี้วัดพอช.-ก.พ.ร.)</i>	ร้อยละ 100	คณะกรรมการฯ กำกับดูแลผ่านตามเกณฑ์การวัดวัดผลใน 8 ประเด็น	คะแนนผลการประเมินตามเกณฑ์ ก.พ.ร. = 100 คะแนน
8.5 ร้อยละของการเบิกจ่ายตามแผนการใช้จ่ายเงิน <i>(ตัวชี้วัดพอช.-ก.พ.ร.)</i>	ร้อยละ 96	 ร้อยละ 96.59 (ประมาณเบิกจ่ายสิ้น ก.ย.63 จำนวน 2,547.1688 ล้านบาท)	<ul style="list-style-type: none"> สรุปผลการเบิกจ่าย ณ 31 ส.ค. 2563 ร้อยละ 94.17 (2,483.5064 ล้านบาท) ประมาณการเบิกจ่าย ณ ก.ย. 2563 ร้อยละ 96.59 (2,547.1688 ล้านบาท)

แผนงาน	เป้าหมาย ปี 2563	ผลรอบ 12 เดือน (ต.ค. 62 - ก.ย. 63)	หมายเหตุ
9. การบริหารและพัฒนาบุคลากร	ร้อยละ 80 (232 คน)	 ร้อยละ 124.57 (289 คน)	-

จากผลการดำเนินงานไตรมาส 4 มีแผนงานที่มีผลการดำเนินงานต่ำกว่าเป้าหมาย ได้แก่ แผนพัฒนาชุมชนท้องถิ่นระดับจังหวัดเชื่อมโยงสู่แผนหน่วยงานหรือยุทธศาสตร์จังหวัด มีจังหวัดที่ดำเนินการได้ตามเกณฑ์การวัดผล จำนวน 52 จังหวัด คิดเป็นร้อยละ 89.66 ของเป้าหมาย

จากผลการดำเนินงานในปี 2563 แม้ผลการดำเนินการในแผนงานส่วนใหญ่จะเป็นไปตามเป้าหมายรวมของปี แต่หากพิจารณาผลการดำเนินงานรายไตรมาส พบว่า แผนงานส่วนใหญ่ไม่สามารถดำเนินงานได้ตามเป้าหมายรายไตรมาสที่กำหนดไว้ ซึ่งผลการดำเนินงานที่ล่าช้าและไม่เป็นไปตามแผนงาน ส่งผลกระทบต่อ การเบิกจ่ายงบประมาณขององค์กร อีกทั้งยังทำให้ไม่สามารถประมวลผลเพื่อประเมินความเสี่ยงและ กำหนดมาตรการแก้ไขปัญหาค่าทันที่ ดังนั้นจะต้องมีการถอดบทเรียนการดำเนินงานที่ผ่านมา พร้อมทั้ง วิเคราะห์สาเหตุที่ส่งผลให้เกิดความล่าช้าและปัญหาอุปสรรคต่างๆ จากการดำเนินงานที่ผ่านมา เพื่อออกแบบ การทำงานและระบบการกำกับติดตามรายงานผลการดำเนินงานให้เป็นไปตามแผนงานและเป้าหมายที่กำหนด ในปี 2564 อันเป็นการลดความเสี่ยงการดำเนินงานที่จะไม่บรรลุผลตามเป้าหมาย พร้อมทั้งจัดทำแผนรองรับ สถานการณ์ฉุกเฉิน ที่อาจส่งผลต่อการดำเนินงานของสถาบันฯ และองค์กรชุมชนอย่างรอบด้าน

สรุปผลการปฏิบัติงานไตรมาส 4 (กรกฎาคม - กันยายน 2563) ประจำปีงบประมาณ พ.ศ. 2563

ภารกิจ-แผนงาน-คำรับรองการปฏิบัติงาน	เป้าหมายปี 2563	เป้าหมายรายไตรมาส				ผลการดำเนินงานไตรมาส 4 (กรกฎาคม - กันยายน 2563)	หมายเหตุ																														
		ไตรมาส 1	ไตรมาส 2	ไตรมาส 3	ไตรมาส 4																																
<p>1. การสนับสนุนการจัดทำแผนพัฒนาเชิงพื้นที่ เชื่อมโยงกับยุทธศาสตร์การพัฒนาพื้นที่</p> <p>1.1 ตำบลจัดทำแผนพัฒนาชุมชนท้องถิ่นสู่การพึ่งพาตนเองได้อย่างมั่นคงและสมดุล <i>ตัวชี้วัดและเกณฑ์การประเมิน พอช.-ก.พ.ร.</i></p> <table border="1" style="width: 100%; border-collapse: collapse;"> <tr> <th>เป้าหมายขั้นต่ำ (50 คะแนน)</th> <th>เป้าหมายมาตรฐาน (75 คะแนน)</th> <th>เป้าหมายขั้นสูง (100 คะแนน)</th> </tr> <tr> <td>518 ตำบล</td> <td>600 ตำบล</td> <td>682 ตำบล</td> </tr> <tr> <td></td> <td></td> <td style="color: blue;">700 ตำบล (100 คะแนน)</td> </tr> </table> <p>ตำบลรูปธรรมการพัฒนาชุมชนท้องถิ่นมีผลสำเร็จที่เกิดขึ้นใน 3 องค์ประกอบ ดังนี้</p> <p><i>(การปรับตัวชีวิตสถาบันฯ ตามมติที่ประชุมคณะกรรมการสถาบันฯ ในการประชุมครั้งที่ 6/2563 เมื่อวันที่ 25 มิ.ย. 2563)</i></p> <p>1. มีแผนพัฒนาชุมชนท้องถิ่นของภาคประชาชนที่สอดคล้องกับปัญหา/ความต้องการของชุมชน และหรือการป้องกัน ฟื้นฟู เยียวยา และช่วยเหลือผู้ได้รับผลกระทบในชุมชน จากการแพร่ระบาดของโรคติดเชื้อไวรัสโคโรนา 2019 (COVID-19)</p> <p>2. ชุมชนท้องถิ่นได้รับการสนับสนุนจากหน่วยงาน/ภาคีความร่วมมือ เช่น เชื่อมโยงแผนพัฒนาชุมชนท้องถิ่นกับแผนของหน่วยงาน สนับสนุนงบประมาณ/ ทรัพยากร แก่/ ปรับเปลี่ยนกฎระเบียบ แนวทางการทำงาน เพื่อสนับสนุนการพัฒนาชุมชนท้องถิ่น ช่วยเหลือ/ บรรเทาความ</p>	เป้าหมายขั้นต่ำ (50 คะแนน)	เป้าหมายมาตรฐาน (75 คะแนน)	เป้าหมายขั้นสูง (100 คะแนน)	518 ตำบล	600 ตำบล	682 ตำบล			700 ตำบล (100 คะแนน)	<p>600 ตำบล</p> <p>(ผล 700 ตำบล ร้อยละ 116.67)</p>	-	25 ตำบล	400 ตำบล (เป้า ดำเนินการ 425 ตำบล)	175 ตำบล (เป้า ดำเนินการ 581 ตำบล)	<p>เกิดรูปธรรมการพัฒนาชุมชนท้องถิ่นตามเกณฑ์การวัดผลครบถ้วนใน 700 ตำบล คิดเป็นร้อยละ 116.67 โดยมีผลการดำเนินงานในแต่ละภาค ดังนี้</p> <table border="1" style="width: 100%; border-collapse: collapse;"> <thead> <tr> <th>ภาค</th> <th>เหนือ</th> <th>อีสาน</th> <th>ใต้</th> <th>กลาง</th> <th>กทม.</th> <th>รวม</th> </tr> </thead> <tbody> <tr> <td>เป้าหมายการดำเนินงาน</td> <td>140</td> <td>140</td> <td>140</td> <td>140</td> <td>140</td> <td>700</td> </tr> <tr> <td>ผลการดำเนินงาน - ตำบลที่ดำเนินการตามเกณฑ์ครบถ้วนและบันทึกข้อมูลเรียบร้อยแล้ว</td> <td>140</td> <td>140</td> <td>140</td> <td>140</td> <td>140</td> <td>700</td> </tr> </tbody> </table> <p>ตัวอย่างตำบลรูปธรรม : ชุมชนเขตธนบุรี กรุงเทพมหานคร</p> <p>สภาองค์กรชุมชนเขตธนบุรีเป็นเวทีกลางในการจัดทำแผนพัฒนาชุมชนท้องถิ่น แก้ไขปัญหาของชุมชนท้องถิ่น ทั้งด้านเศรษฐกิจ สังคม สวัสดิการ โดยเฉพาะการแก้ไขปัญหาด้านสุขภาพภายใต้สถานการณ์ฉุกเฉินจากการแพร่ระบาดของเชื้อไวรัสโคโรนา - 19 โดยสภาองค์กรชุมชนเขตธนบุรีประสานกับกลุ่มองค์กร และประชาชนในชุมชน 6 ชุมชน จัดทำข้อมูล กำหนดมาตรการ สร้างกติการ่วมกันในการเฝ้าระวังและต่อสู้ป้องกันการระบาดของโรคติดเชื้อไวรัสโคโรนา - 19 (COVID-19) ประกาศ ธรรมนูญสุขภาพชุมชนคนธนบุรี (เริ่มประกาศใช้เมื่อวันที่ 15 มิถุนายน 2563) เพื่อป้องกันการแพร่ระบาดของโรค ติดเชื้อไวรัสโคโรนา 2019 (COVID-19) รวมทั้งประสานการทำงานร่วมกับหน่วยงาน สำนักงานคณะกรรมการสุขภาพแห่งชาติ สำนักงานเขตธนบุรี ศูนย์บริการสาธารณสุข 36 บุคคโล และสถานีนครบาลสำเหร่ ผ่านโครงการ “รวมพลังเมืองตื่นรู้ ช่วยชาติ สู้ภัยโควิด - 19” และร่วมกับสถานีโทรทัศน์ ThaiPBS จัดอบรมนักสื่อสารชุมชนสู้ภัยโควิด สื่อสารแรงบันดาลใจของชุมชนสู้ภัยโควิด 19 จากระยองวิกฤต สุระยะฟื้นฟูคุณภาพชีวิต เมื่อวันที่ 25-27 มิถุนายน 2563 ทำให้ประชาชนในชุมชนได้รับความรู้ ชุมชนมีแผนสามารถดูแลป้องกันไม่ให้เกิดการระบาดขึ้นในชุมชน พร้อมทั้งช่วยเหลือบรรเทาความเดือดร้อน</p>	ภาค	เหนือ	อีสาน	ใต้	กลาง	กทม.	รวม	เป้าหมายการดำเนินงาน	140	140	140	140	140	700	ผลการดำเนินงาน - ตำบลที่ดำเนินการตามเกณฑ์ครบถ้วนและบันทึกข้อมูลเรียบร้อยแล้ว	140	140	140	140	140	700	<p>ปัญหา/อุปสรรค</p> <p>การแพร่ระบาดของโรคติดเชื้อไวรัสโคโรนา 2019 (COVID-19) และการใช้พรก.การบริหารราชการในสถานการณ์ฉุกเฉิน ส่งผลให้ การรวบรวมข้อมูลและจัดทำรายงานตำบลรูปธรรมการพัฒนาชุมชนท้องถิ่นล่าช้า ไม่สามารถดำเนินการได้ตามเป้าหมายที่กำหนดไว้ในไตรมาส 2 -3</p>
เป้าหมายขั้นต่ำ (50 คะแนน)	เป้าหมายมาตรฐาน (75 คะแนน)	เป้าหมายขั้นสูง (100 คะแนน)																																			
518 ตำบล	600 ตำบล	682 ตำบล																																			
		700 ตำบล (100 คะแนน)																																			
ภาค	เหนือ	อีสาน	ใต้	กลาง	กทม.	รวม																															
เป้าหมายการดำเนินงาน	140	140	140	140	140	700																															
ผลการดำเนินงาน - ตำบลที่ดำเนินการตามเกณฑ์ครบถ้วนและบันทึกข้อมูลเรียบร้อยแล้ว	140	140	140	140	140	700																															
		<p>ผล 700 ตำบล 116.67%</p>																																			

สีแดง หมายถึง ผลดำเนินงานต่ำกว่าร้อยละ 50

สีเหลือง หมายถึง ผลการดำเนินงานร้อยละ 50 - 80

สีเขียว หมายถึง ผลการดำเนินงานมากกว่าร้อยละ 80

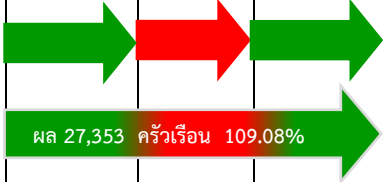
ภารกิจ-แผนงาน-คำรับรองการปฏิบัติงาน	เป้าหมายปี 2563	เป้าหมายรายไตรมาส				ผลการดำเนินงานไตรมาส 4 (กรกฎาคม - กันยายน 2563)	หมายเหตุ
		ไตรมาส 1	ไตรมาส 2	ไตรมาส 3	ไตรมาส 4		
<p>เดือดร้อนในชุมชน จากการแพร่ระบาดของโรคติดเชื้อไวรัสโคโรนา 2019 (COVID-19)</p> <p>3. มีรูปธรรมการแก้ไขปัญหา/ พัฒนาชุมชนในด้านต่างๆ เช่น การพัฒนาอาชีพ การจัดการที่อยู่อาศัย ที่ดินทำกิน ภัยพิบัติ ทรัพยากรธรรมชาติและสิ่งแวดล้อม การป้องกัน ฟื้นฟู เยียวยา และช่วยเหลือผู้ได้รับผลกระทบในชุมชน จากการแพร่ระบาดของโรคติดเชื้อไวรัสโคโรนา 2019 (COVID-19) เป็นต้น</p>						<p>การดำเนินการปี 2564 : สนับสนุนการจัดทำแผนพัฒนาชุมชนท้องถิ่นระดับตำบลเป็นแผนการดำเนินงานต่อเนื่องในปี 2564 โดยกำหนดเป้าหมายการดำเนินงาน 800 ตำบล สำนักงานภาคทั้ง 5 ภาค สรุบทบทเรียนปัญหาอุปสรรคที่ผ่านมา เพื่อกำหนดแนวทางการดำเนินงานวิเคราะห์พื้นที่เป้าหมายและเตรียมความพร้อมทั้งพื้นที่และขบวนองค์กรชุมชน เพื่อให้เกิดแผนพัฒนาชุมชนท้องถิ่นระดับตำบล อันเป็นฐานการพัฒนาไปสู่แผนพัฒนาชุมชนท้องถิ่นระดับจังหวัด ระดับกลุ่มจังหวัด และระดับภาคที่สอดคล้องกับความต้องการของพื้นที่อย่างแท้จริง และสามารถเชื่อมโยงกับแผนของหน่วยงานสู่การสนับสนุนงบประมาณเชิงพื้นที่</p>	
<p>1.2 แผนพัฒนาชุมชนท้องถิ่นระดับจังหวัด เชื่อมโยงสู่แผนหน่วยงานหรือยุทธศาสตร์จังหวัด</p> <p>คำนิยาม การเชื่อมโยงแผนพัฒนาชุมชนท้องถิ่นระดับจังหวัดใน 2 ระดับ คือ</p> <p>(1) จังหวัดที่มีการเชื่อมโยงแผนยุทธศาสตร์จังหวัดหรือแผนของหน่วยงานและได้รับการสนับสนุนในปี 2562 มีการรายงานผลที่เกิดขึ้นจากการเชื่อมโยง</p> <p>(2) จังหวัดที่มีการเชื่อมโยงแผนยุทธศาสตร์จังหวัดในปี 2563 โดยแผนพัฒนาชุมชนท้องถิ่นสามารถเชื่อมโยงกับยุทธศาสตร์จังหวัดได้ เป็นการรายงานแผนพัฒนาชุมชนท้องถิ่นที่สามารถเชื่อมโยงกับยุทธศาสตร์จังหวัดหรือได้รับการสนับสนุนจากหน่วยงาน</p>	<p>58 จังหวัด</p> <p>(ผล 52 จังหวัด ร้อยละ 89.66)</p>	-	<p>3 จังหวัด</p>	<p>15 จังหวัด</p> <p>(เป้า ดำเนินการ 18 จังหวัด)</p> <p>(ผล 2 จังหวัด ร้อยละ 11.11)</p>	<p>40 จังหวัด</p> <p>(เป้า ดำเนินการ 56 จังหวัด)</p> <p>(ผล 50 จังหวัด ร้อยละ 89.29)</p>	<p>การติดตามและทบทวนจังหวัดที่มีการเชื่อมโยงแผนยุทธศาสตร์จังหวัดหรือแผนของหน่วยงานในปี 2562 และขยายผลการจัดทำแผนพัฒนาชุมชนท้องถิ่นระดับจังหวัดในพื้นที่เพิ่มขึ้น โดยเกิดแผนพัฒนาชุมชนท้องถิ่นระดับจังหวัด พร้อมเชื่อมโยงสู่แผนยุทธศาสตร์จังหวัดใน 52 จังหวัด</p> <p>ตัวอย่าง</p> <p>แผนพัฒนาชุมชนท้องถิ่นระดับจังหวัดและการเชื่อมโยงยุทธศาสตร์ : จ.กระบี่</p> <p>แผนการขับเคลื่อนการพัฒนาเครือข่ายองค์กรชุมชนจังหวัดกระบี่ ปี 2562 – 2572</p> <p>วิสัยทัศน์เครือข่ายองค์กรชุมชนจังหวัดกระบี่</p> <p>“พัฒนาแบบมีส่วนร่วม มุ่งสู่สังคมกระบี่ อยู่เย็นเป็นสุขภายในปี พ.ศ. 2571”</p> <p>ประเด็นยุทธศาสตร์เครือข่ายองค์กรชุมชนจังหวัดกระบี่</p> <p>ประเด็นยุทธศาสตร์ที่ 1 การสร้างความมั่นคงที่อยู่อาศัยและที่ดินทำกิน</p> <p>ประเด็นยุทธศาสตร์ที่ 2 การจัดการทรัพยากรธรรมชาติและสิ่งแวดล้อมอย่างยั่งยืนโดยชุมชนเป็นฐาน</p> <p>ประเด็นยุทธศาสตร์ที่ 3 การจัดการสุขภาพชุมชน</p> <p>ประเด็นยุทธศาสตร์ที่ 4 การจัดการสวัสดิการโดยชุมชนครบวงจร</p> <p>ประเด็นยุทธศาสตร์ที่ 5 การจัดการสาธารณะภัย (เชื่อมโยงกับยุทธศาสตร์จังหวัด)</p> <p>ประเด็นยุทธศาสตร์ที่ 6 การพัฒนาความเข้มแข็งขององค์กรชุมชน</p> <p>การเชื่อมโยงกับยุทธศาสตร์จังหวัด เชื่อมโยงกับแผนพัฒนาองค์การบริหารส่วนจังหวัดกระบี่ (พ.ศ.2561-2565) ภายใต้ยุทธศาสตร์ การพัฒนาการท่องเที่ยวเพื่อ</p>	<p>ปัญหา/อุปสรรค</p> <p>การแพร่ระบาดของโรคติดเชื้อไวรัสโคโรนา 2019 (COVID-19) และการใช้พรก.การบริหารราชการในสถานการณ์ฉุกเฉิน ส่งผลไม่สามารถจัดกระบวนการเชื่อมโยงแผนกับหน่วยงานในพื้นที่ได้ รวมทั้งการรวบรวมข้อมูลและจัดทำรายงานล่าช้า ไม่สามารถดำเนินการได้ตามเป้าหมายที่กำหนดไว้ในไตรมาส 2-3</p>


ภารกิจ-แผนงาน-คำรับรองการปฏิบัติงาน	เป้าหมายปี 2563	เป้าหมายรายไตรมาส				ผลการดำเนินงานไตรมาส 4 (กรกฎาคม - กันยายน 2563)	หมายเหตุ
		ไตรมาส 1	ไตรมาส 2	ไตรมาส 3	ไตรมาส 4		
						<p>มุ่งสู่เมืองท่องเที่ยวคุณภาพ แผนงานการรักษาความสงบภายใน ได้รับการสนับสนุนการดำเนินงานโครงการเสริมสร้างศักยภาพเครือข่ายการสื่อสารเพื่อการเตือนภัยและการเปลี่ยนแปลงภูมิอากาศโดยชุมชน งบประมาณ 321,700 บาท โดยมีการอบรมพัฒนาเครือข่ายที่เกี่ยวข้อง ทั้งเครือข่ายพนักงานประจำเรือหางยาวและเรือสปีดโบ๊ท เครือข่ายกู้ชีพกู้ภัยทางบก-ทางทะเล และเครือข่ายเสริมสร้างศักยภาพการสื่อสารเพื่อการเตือนภัยและการเปลี่ยนแปลงภูมิอากาศโดยชุมชน โดยผู้เข้าร่วมได้รับการฝึกทักษะ/ซ้อมแผนการสื่อสารและการรับมือต่อภาวะฉุกเฉิน รวมทั้งพัฒนาสื่อเพื่อการสื่อสารภัยพิบัติ</p> <p>การดำเนินการปี 2564 : สนับสนุนการจัดทำแผนพัฒนาชุมชนท้องถิ่นระดับจังหวัดเป็นแผนการดำเนินงานต่อเนื่องในปี 2564 ขยายและยกระดับพื้นที่เป้าหมายในภาคเหนือ ภาคตะวันออกเฉียงเหนือ และภาคใต้ชายแดนรวม 40 จังหวัดตามแผนการระดับภาค โดยสรุปบทเรียนปัญหาอุปสรรคจากการดำเนินงานที่ผ่านมาเป็นฐานในการวางแผน ทบทวนยุทธศาสตร์ ขบวนการองค์กรชุมชนให้สอดคล้องกับสถานการณ์ และประสานเชื่อมโยงกับยุทธศาสตร์จังหวัด พร้อมทั้งออกแบบกระบวนการติดตามรายงานผลที่เกิดขึ้นจากการเชื่อมโยงยุทธศาสตร์จังหวัดในปี 2563 ซึ่งเป็นการสะท้อนความเข้มแข็งและการพึ่งพาตนเองของขบวนการองค์กรชุมชนในพื้นที่</p>	
<p>2. การสนับสนุนการพัฒนาที่อยู่อาศัยผู้มีรายได้น้อยในเมืองและชนบท</p> <p>2.1 โครงการแก้ไขปัญหาชุมชนแออัดบ้านมั่นคง</p> <p>2.2 โครงการบ้านพอเพียงชนบท</p> <p><u>ตัวชี้วัดและเกณฑ์การประเมิน พอช.-ก.พ.ร.</u></p> <p>จำนวนครัวเรือนของผู้มีรายได้น้อยในเมืองและชนบทที่มีความมั่นคงในการอยู่อาศัย</p>	<p>25,076 ครัวเรือน</p> <p>(ผล 27,353 ครัวเรือน ร้อยละ 109.08)</p>	-	<p>11,012 ครัวเรือน (เป้า ดำเนินการ 10,537 ครัวเรือน)</p> <p>(ผล 10,840 ครัวเรือน ร้อยละ 102.87)</p>	<p>4,541 ครัวเรือน (เป้า ดำเนินการ 4,238 ครัวเรือน)</p> <p>(ผล 1,709 ครัวเรือน ร้อยละ 40.33)</p>	<p>9,523 ครัวเรือน (เป้า ดำเนินการ 12,052 ครัวเรือน)</p> <p>(ผล 14,329 ครัวเรือน ร้อยละ 118.89)</p>	<p>1. โครงการบ้านมั่นคง (เป้าหมาย 2,800 ครัวเรือน)</p> <p>สนับสนุนการพัฒนาที่อยู่อาศัย 3,752 ครัวเรือนใน 31 ชุมชน 23 จังหวัด โดยจำแนกเป็นการแก้ไขปัญหาที่อยู่อาศัยชุมชนแออัดภายในเมือง 1,932 ครัวเรือน และการจัดการที่ดินที่อยู่อาศัยชนบท 1,820 ครัวเรือน คิดเป็นร้อยละ 134.00 ของเป้าหมายการดำเนินงาน</p> <p>2. โครงการบ้านพอเพียงชนบท (เป้าหมาย 22,276 ครัวเรือน)</p> <p>อนุมัติโครงการ 23,601 ครัวเรือน ในพื้นที่ 1,432 ตำบล 76 จังหวัด คิดเป็นร้อยละ 105.95 ของเป้าหมายการดำเนินงาน เกิดการซ่อมแซม/ปรับปรุง/สร้างที่อยู่อาศัย ส่งผลให้ครัวเรือนยากจน กลุ่มคนเปราะบางที่มีปัญหาความเดือดร้อนด้านที่อยู่อาศัยในชุมชนได้มีที่อยู่อาศัยที่มีมั่นคง</p>	<p>ปัญหา/อุปสรรค</p> <p>โครงการบ้านมั่นคงสามารถดำเนินการได้ล่าช้า อันเนื่องมาจากข้อจำกัดเกี่ยวกับมาตรการงดการจัดกิจกรรมการประชุมต่างๆ จึงส่งผลให้พื้นที่ และกลุ่มเป้าหมาย</p>

สีแดง หมายถึง ผลดำเนินงานต่ำกว่าร้อยละ 50

สีเหลือง หมายถึง ผลการดำเนินงานร้อยละ 50 - 80

สีเขียว หมายถึง ผลการดำเนินงานมากกว่าร้อยละ 80

ภารกิจ-แผนงาน-คำรับรองการปฏิบัติงาน	เป้าหมายปี 2563	เป้าหมายรายไตรมาส				ผลการดำเนินงานไตรมาส 4 (กรกฎาคม - กันยายน 2563)	หมายเหตุ								
		ไตรมาส 1	ไตรมาส 2	ไตรมาส 3	ไตรมาส 4										
<p>หมายเหตุ : คณะกรรมการสถาบันฯ เห็นชอบการปรับตัวชี้วัดการประเมินสถาบันพัฒนาองค์กรชุมชน ประจำปีงบประมาณ พ.ศ. 2563 ในการประชุมครั้งที่ 6/2563 เมื่อวันที่ 25 มิถุนายน 2563 โดยสถาบันฯ ได้จัดทำหนังสือแจ้งสำนักงาน ก.พ.ร.ตามหนังสือ พม 5307/1690 ลงวันที่ 3 ก.ค. 2563</p> <p>เป้าหมายตามแผนปฏิบัติการและงบประมาณ : 25,076 ครั้วเรือน</p> <table border="1"> <thead> <tr> <th>เป้าหมายขั้นต่ำ (50 คะแนน)</th> <th>เป้าหมายมาตรฐาน (75 คะแนน)</th> <th>เป้าหมายขั้นสูง (100 คะแนน)</th> </tr> </thead> <tbody> <tr> <td>18,138 ครั้วเรือน (เท่ากับผลปี 2562)</td> <td>25,076 ครั้วเรือน (เป้าหมายตามแผน ปี 2563)</td> <td>26,831 ครั้วเรือน (เป้าหมายเพิ่มขึ้นจากแผน ปี 2563 ร้อยละ 7)</td> </tr> <tr> <td></td> <td></td> <td>27,353 ครั้วเรือน (100 คะแนน)</td> </tr> </tbody> </table> <p>- โครงการบ้านมั่นคง 2,800 ครั้วเรือน - โครงการบ้านพอเพียงชนบท 22,276 ครั้วเรือน</p> <p>สำนักงานประมาณเห็นชอบปรับแผนปฏิบัติการและแผนการเบิกจ่ายงบประมาณโครงการบ้านมั่นคงจาก 5,500 ครั้วเรือน เป็น 2,800 ครั้วเรือน และโครงการบ้านพอเพียงชนบท จาก 11,500 ครั้วเรือน เป็น 22,276 ครั้วเรือน เมื่อวันที่ 29 มิ.ย. 2563</p>	เป้าหมายขั้นต่ำ (50 คะแนน)	เป้าหมายมาตรฐาน (75 คะแนน)	เป้าหมายขั้นสูง (100 คะแนน)	18,138 ครั้วเรือน (เท่ากับผลปี 2562)	25,076 ครั้วเรือน (เป้าหมายตามแผน ปี 2563)	26,831 ครั้วเรือน (เป้าหมายเพิ่มขึ้นจากแผน ปี 2563 ร้อยละ 7)			27,353 ครั้วเรือน (100 คะแนน)				 <p>ผล 27,353 ครั้วเรือน 109.08%</p>	<p>แข็งแกร่ง ถูกสุขลักษณะ และมีคุณภาพชีวิตในการอยู่อาศัยที่ดีขึ้น พร้อมทั้งเกิดความร่วมมือระหว่างชุมชน หน่วยงานท้องถิ่น ภาครัฐ ภาคประชาสังคม ในการสนับสนุนงบประมาณและทรัพยากรร่วมดำเนินการ</p> <p>3. โครงการพัฒนาคุณภาพชีวิตของผู้มีรายได้น้อยในเมืองและชนบท</p> <p>สถาบันฯ ปรับงบประมาณคงเหลือที่ไม่มีภาระผูกพันจากโครงการบ้านมั่นคง จำนวน 144.25 ล้านบาท นำมาใช้ในการดำเนินการพัฒนาคุณภาพชีวิตผู้มีรายได้น้อยในชุมชนเมือง 300 เมือง และชนบท 1,500 ตำบล เพื่อช่วยเหลือ บรรเทาปัญหาความเดือดร้อน พื้นฟู และพัฒนาคุณภาพชีวิตของผู้มีรายได้น้อย</p> <p>โดยมีผลการดำเนินงาน ณ วันที่ 31 สิงหาคม 2563 เกิดการอนุมัติโครงการพัฒนาคุณภาพชีวิตผู้มีรายได้น้อยในชุมชนเมือง 234 เมือง 2,931 ชุมชน 535,457 ครั้วเรือน งบประมาณ 55.84 ล้านบาท และการอนุมัติโครงการพัฒนาคุณภาพชีวิตผู้มีรายได้น้อยในชนบท 1,558 ตำบล งบประมาณ 71.58 ล้านบาท</p> <p>จากการดำเนินงานส่งผลให้ชุมชนในเมืองและชนบทเกิดการจัดการตนเองร่วมกัน สามารถดูแลคนในชุมชนที่ได้รับผลกระทบในช่วงสถานการณ์การแพร่ระบาดของเชื้อไวรัส COVID-19 ในพื้นที่ โดยผู้ได้รับผลกระทบในชุมชนได้รับการบรรเทาความเดือดร้อนเร่งด่วนเฉพาะหน้า เช่น มีการผลิตและแจกจ่ายหน้ากาก เจลแอลกอฮอล์ ดูแลสุขภาพและคัดกรองคนในชุมชน จัดทำอาหาร กล้วยซีฟ ตู้น้ำสุกแจกจ่ายสมาชิกในชุมชน ทำให้มีอาหารในการบริโภค ลดค่าใช้จ่ายในครัวเรือน และปลอดภัยจากการแพร่ระบาดของเชื้อไวรัส COVID-19 และเกิดกระบวนการมีส่วนร่วมในการดูแลช่วยเหลือกันภายในชุมชนและระหว่างชุมชน</p> <p>การดำเนินการปี 2564 : กำหนดแนวทาง กลุ่มเป้าหมายและพื้นที่ดำเนินการในปี 2564 โดยใช้บทเรียนจากการดำเนินงานที่ผ่านมา เพื่อออกแบบกลไกและทบทวนกระบวนการ คู่มือ/เครื่องมือการดำเนินงานที่สอดคล้องกับพื้นที่และเพิ่มประสิทธิภาพ พร้อมทั้งทบทวนแผนพัฒนาที่อยู่อาศัยระดับพื้นที่ (ตำบล/เมือง จังหวัด) ตลอดจนคลี่คลายปัญหา/ข้อติดขัด</p>	<p>ภายใต้โครงการบ้านมั่นคงไม่สามารถดำเนินการได้ตามเป้าหมายในบางพื้นที่</p>
เป้าหมายขั้นต่ำ (50 คะแนน)	เป้าหมายมาตรฐาน (75 คะแนน)	เป้าหมายขั้นสูง (100 คะแนน)													
18,138 ครั้วเรือน (เท่ากับผลปี 2562)	25,076 ครั้วเรือน (เป้าหมายตามแผน ปี 2563)	26,831 ครั้วเรือน (เป้าหมายเพิ่มขึ้นจากแผน ปี 2563 ร้อยละ 7)													
		27,353 ครั้วเรือน (100 คะแนน)													

ภารกิจ-แผนงาน-คำรับรองการปฏิบัติงาน	เป้าหมายปี 2563	เป้าหมายรายไตรมาส				ผลการดำเนินงานไตรมาส 4 (กรกฎาคม - กันยายน 2563)	หมายเหตุ
		ไตรมาส 1	ไตรมาส 2	ไตรมาส 3	ไตรมาส 4		
						และติดตามผลในพื้นที่ที่ยังไม่สามารถสร้างบ้านแล้วเสร็จในโครงการบ้านมั่นคง	
<p>2.3 โครงการพัฒนาที่อยู่อาศัยชุมชนริมคลอง</p> <p>1) พื้นที่คลองลาดพร้าวและบางซื่อ เป็นการดำเนินงานต่อเนื่องตั้งแต่ปี 2559 ถึงปัจจุบัน เป้าหมาย 50 ชุมชน 7,069 ครัวเรือน</p> <p>2) พื้นที่คลองเปรมประชากร เป้าหมาย 32 ชุมชน 6,386 ครัวเรือน (เขตดอนเมือง 14 ชุมชน 2,695 ครัวเรือน เขตหลักสี่ 13 ชุมชน 2,519 ครัวเรือน เขตจตุจักร 5 ชุมชน 402 ครัวเรือน และปทุมธานี 6 หมู่บ้าน 770 ครัวเรือน)</p>	<p>1. คลองลาดพร้าว 7,069 คร. (ผลสะสม 3,373 คร. ร้อยละ 47.72)</p> <p>2. คลองเปรมประชากร 3,115 คร. (ผลอนุมัติ 2,297 คร. ร้อยละ 73.74)</p>	<p>1) การดำเนินงานในพื้นที่คลองลาดพร้าวและบางซื่อ เป็นการดำเนินการต่อเนื่องตั้งแต่ปี 2559 เป้าหมายการดำเนินการ 50 ชุมชน 7,069 ครัวเรือน ณ เดือนกันยายน 2563 มีความคืบหน้าการดำเนินงานในพื้นที่ ดังนี้</p> <ul style="list-style-type: none"> • ชุมชนได้รับอนุญาตเช่าที่ธนาคาร 38 ชุมชน 4,702 ครัวเรือน จัดซื้อที่ดินใหม่ 9 ชุมชน และจัดตั้งสหกรณ์แล้ว 26 สหกรณ์ ปัจจุบันมีพื้นที่ที่สามารถก่อสร้างได้ 41 ชุมชน 3,373 ครัวเรือน จำแนกเป็น <ol style="list-style-type: none"> 1) บ้านที่ก่อสร้างแล้วเสร็จ 2,995 ครัวเรือน 2) อยู่ระหว่างก่อสร้างบ้าน 100 ครัวเรือน 3) พื้นที่พร้อมก่อสร้าง 278 ครัวเรือน <p>ทั้งนี้ มีกลุ่มที่เข้าร่วมโครงการ แต่ไม่สามารถก่อสร้างบ้านใหม่ได้ เนื่องจากติดบ้านเดิมของกลุ่มที่ไม่เข้าร่วม จำนวน 2,296 ครัวเรือน คิดเป็นร้อยละ 32.48 ของกลุ่มเป้าหมาย โดยกลุ่มที่ยังไม่เข้าร่วม (ไม่รื้อบ้านเดิม) และเป็นอุปสรรคกับการดำเนินการโครงการมีจำนวน 1,400 ครัวเรือน คิดเป็นร้อยละ 19.81 ของกลุ่มเป้าหมายทั้งหมด กลุ่มนี้มีการกระจายตัวอยู่ในหลายชุมชน ในกรณีที่มีไม่มากชุมชนจะสามารถวางแผนรื้อย้ายและสร้างบ้านได้เป็นเฟส แต่ในชุมชนที่มีจำนวนมากหรือมีแกนนำหลักคัดค้านโครงการ จะไม่สามารถดำเนินการได้ตามแผนงาน</p> <p>2) การดำเนินงานในพื้นที่คลองเปรมประชากร เป้าหมายดำเนินการทั้งหมด 32 ชุมชน 6 หมู่บ้าน 6,386 ครัวเรือน โดยเป้าหมายดำเนินการในปี 2563 จำนวน 3,115 ครัวเรือน มีความคืบหน้าการดำเนินงาน ณ เดือนสิงหาคม 2563 เกิดการรับรองสิทธิแล้ว 35 ชุมชน โดยได้จัดตั้งและฟื้นฟูกลุ่มเดิม 33 ชุมชน จัดทะเบียนจัดตั้งสหกรณ์ 9 สหกรณ์ และเช่าที่ดินแล้ว 4 สหกรณ์ 6 ชุมชน 1,100 ครัวเรือน การดำเนินงานมีการรื้อย้ายชุมชนแล้ว 172 หลัง อยู่ระหว่างรื้อย้าย 173 หลัง โดยสร้างบ้านแล้วเสร็จ 20 หลัง ได้รับอนุมัติงบประมาณปี 2563 จำนวน 21 ชุมชน 2,297 ครัวเรือน งบประมาณ 361.19 ล้านบาท</p> <p>ทั้งนี้ การรื้อย้ายบ้านเดิมและก่อสร้างบ้านใหม่ภายในปี 2563 มีความล่าช้าเนื่องจากการระบาดของเชื้อไวรัสโควิด-2019 ซึ่งการปฏิบัติงานต้องชะลอจากพระราชกำหนดการบริหารราชการในสถานการณ์ฉุกเฉิน ไม่สามารถจัดกิจกรรมได้ตามแผนงาน โดยแผนการดำเนินการจนถึงเดือนธันวาคม 2563 จะดำเนินการขออนุญาตก่อสร้างจากท้องถิ่น และรื้อย้ายบ้านเพื่อเตรียมความพร้อมในการก่อสร้างบ้านในชุมชนไปพร้อมกับแผนการก่อสร้างเขื่อนของสำนักการระบายน้ำและสำนักการโยธา จ.ปทุมธานี โดยจะเริ่มก่อสร้างประมาณปลายปี 2563 รวม 5 พื้นที่ รื้อย้ายบ้านเดิม 386 หลัง สร้างใหม่ได้ 368 หลัง</p>	 <p>ชุมชนประชาร่วมใจ 2 ก่อสร้างบ้านแล้วเสร็จ 20 หลัง</p>	<p>ปัญหา/อุปสรรค</p> <ul style="list-style-type: none"> - การดำเนินงานในพื้นที่ชุมชนริมคลองลาดพร้าวมีพื้นที่ที่ยังไม่สามารถดำเนินการได้เนื่องจากเป็นกลุ่มที่ไม่เข้าร่วมโครงการไม่ยอมรับย้ายและอยู่ระหว่างดำเนินการคดีทางกฎหมาย - การแพร่ระบาดของโรคติดต่อไวรัสโคโรนา 2019 (COVID-19) และการใช้ พรก.การบริหารราชการในสถานการณ์ฉุกเฉิน ไม่สามารถจัดกิจกรรม และกระบวนการพัฒนาที่อยู่อาศัยในพื้นที่ได้ 			

ภารกิจ-แผนงาน-คำรับรองการปฏิบัติงาน	เป้าหมายปี 2563	เป้าหมายรายไตรมาส				ผลการดำเนินงานไตรมาส 4 (กรกฎาคม - กันยายน 2563)	หมายเหตุ
		ไตรมาส 1	ไตรมาส 2	ไตรมาส 3	ไตรมาส 4		
		<p>การดำเนินการต่อไป : สำนักพัฒนาที่อยู่อาศัยชุมชนริมคลองร่วมกับหน่วยงานที่เกี่ยวข้องดำเนินการคลี่คลายปัญหาข้อติดขัดและกลุ่มเป้าหมายชุมชนริมคลองลาดพร้าวที่ยังไม่รื้อย้ายหรือเข้าร่วมโครงการ และดำเนินงานในพื้นที่คลองเปรมประชากร เพื่อให้การพัฒนาที่อยู่อาศัยชุมชนริมคลองสามารถดำเนินการได้ตามเป้าหมาย</p>					
<p>2.4 โครงการพัฒนาที่อยู่อาศัยชั่วคราว กรณีไฟไหม้ไลรื้อ : เป็นการสนับสนุนชุมชนที่ประสบภัยพิบัติ ไฟไหม้ ไลรื้อ หรือจำเป็นต้องรื้อย้ายเพื่อสร้างชุมชนใหม่ โดยสนับสนุนการสร้างบ้านพักชั่วคราว</p>	<p>1,000 ครัวเรือน (ผล 1,561 ครัวเรือน ร้อยละ 156.10)</p>	<p>200 ครัวเรือน (ผล 106 ครัวเรือน ร้อยละ 53.00)</p>	<p>300 ครัวเรือน (เป้า ดำเนินการ 394 ครัวเรือน) (ผล 389 ครัวเรือน ร้อยละ 98.73)</p>	<p>200 ครัวเรือน (เป้า ดำเนินการ 205 ครัวเรือน) (ผล 225 ครัวเรือน ร้อยละ 109.76)</p>	<p>300 ครัวเรือน (เป้าดำเนินการ 280 ครัวเรือน) (ผล 841 ครัวเรือน ร้อยละ 300.36)</p>	<p>สนับสนุนชุมชนที่ประสบภัย 1,561 ครัวเรือน คิดเป็นร้อยละ 156.10 ของเป้าหมาย วงเงินงบประมาณ 26,448,237 บาท ประกอบด้วย ภาคกรุงเทพปริมณฑลและตะวันออก 551 ครัวเรือน ภาคกลางและตะวันตก 168 ครัวเรือน ภาคตะวันออกเฉียงเหนือ 174 ครัวเรือน ภาคใต้ 17 ครัวเรือน ภาคเหนือ 552 ครัวเรือน ส่วนกลาง 99 ครัวเรือน ส่งผลให้ผู้ที่ได้รับความเดือดร้อนได้รับการดูแลที่อยู่อาศัยรองรับเฉพาะหน้าและได้รับโอกาสในการพัฒนา เพื่อสร้างที่อยู่อาศัยที่มั่นคงต่อไป</p>	<p>เป็นโครงการที่รองรับการเกิดสถานการณ์ไฟไหม้ไลรื้อ ซึ่งผลการดำเนินงานขึ้นอยู่กับสถานการณ์ที่เกิดขึ้น</p>
<p>2.5 โครงการพัฒนาคุณภาพชีวิตกลุ่มคนไร้บ้าน : เป็นการสนับสนุนการสร้างศูนย์คนไร้บ้านต่อเนื่องจากปี 2562 ในพื้นที่จ.ขอนแก่น และกรุงเทพมหานคร และสนับสนุนการพัฒนาชุมชนใหม่คนไร้บ้าน</p>	<p>2 ศูนย์ (จ.ขอนแก่น และ ปทุมธานี)</p>	<p>เป็นการดำเนินงานต่อเนื่องจากปี 2562 ในการสนับสนุนการสร้างศูนย์คนไร้บ้านในพื้นที่จังหวัดขอนแก่นและปทุมธานี</p> <ul style="list-style-type: none"> - ศูนย์พัฒนาคุณภาพชีวิตคนไร้บ้านจังหวัดปทุมธานี (ตำบลบางพูน อำเภอเมือง จังหวัดปทุมธานี) งานก่อสร้างอาคารใหม่มีความล่าช้าจากแผนงานประมาณ 1 เดือน เนื่องจากสถานการณ์การแพร่ระบาด Covid-19 คาดว่าจะดำเนินการแล้วเสร็จภายในเดือนกันยายน 2563 - ศูนย์พัฒนาคุณภาพชีวิตคนไร้บ้านจังหวัดขอนแก่น “บ้านโฮมแสนสุข” เปิดดำเนินการเมื่อวันที่ 17 มกราคม 2563 รองรับกลุ่มเป้าหมาย 120 ราย โดยในช่วงสถานการณ์การแพร่ระบาด Covid-19 เกิดการจัดระบบการจัดการภายในศูนย์ ได้แก่ การเว้นระยะห่างทางสังคมของคนไร้บ้าน สร้างความมั่นคงทางด้านอาหารโดยการปลูกผักสวนครัวในพื้นที่ศูนย์คนไร้บ้าน เพื่อลดภาระค่าใช้จ่ายในช่วงไม่มีงานทำ และการทำครัวชุมชนคนไร้บ้าน ทั้งภายในศูนย์และพื้นที่สาธารณะ - ศูนย์พัฒนาคุณภาพชีวิตคนไร้บ้าน จังหวัดเชียงใหม่ “บ้านเต็มฝัน” เปิดดำเนินการตั้งแต่วันที่ 28 มิถุนายน 2561 โดยดำเนินการติดตามการพัฒนาคุณภาพชีวิตและพัฒนาศักยภาพภาพคนไร้บ้านอย่างต่อเนื่อง พร้อมจัดกิจกรรมจัดการระบบบัญชี/การบริหารงบประมาณ และกระบวนการสื่อสารทางสังคม เพื่อให้คนไร้บ้านในพื้นที่มีตัวตน ร่วมกับสมาคมคนไร้บ้าน เครือข่ายสลัมสี่ภาค และมูลนิธิพัฒนาที่อยู่อาศัย โดยในช่วงสถานการณ์การแพร่ระบาด Covid-19 คนไร้บ้านในจังหวัดเชียงใหม่ ได้ร่วมกันจัดทำครัวชุมชนภายในศูนย์คนไร้บ้าน การทำเกษตรตลาดฟ้าเพื่อแบ่งปันอาหาร พร้อมทั้งประสานความร่วมมือกับโรงพยาบาลเทศบาลนครเชียงใหม่ตรวจคัดกรองกลุ่มคนไร้บ้านในที่สาธารณะ 					

ภารกิจ-แผนงาน-คำรับรองการปฏิบัติงาน	เป้าหมายปี 2563	เป้าหมายรายไตรมาส				ผลการดำเนินงานไตรมาส 4 (กรกฎาคม - กันยายน 2563)	หมายเหตุ
		ไตรมาส 1	ไตรมาส 2	ไตรมาส 3	ไตรมาส 4		
		<p>การดำเนินการต่อไป : สำนักบ้านมั่นคงและที่ดิน สำนักงานภาคกรุงเทพฯ และตะวันออก และเครือข่ายคนไร้บ้านเร่งรัดดำเนินการปรับปรุงอาคารศูนย์คนไร้บ้าน จ.ปทุมธานีให้แล้วเสร็จ พร้อมทั้งพัฒนาคุณภาพชีวิตคนไร้บ้านอย่างต่อเนื่อง</p>					
3. การสนับสนุนพื้นที่รูปธรรมการพัฒนาชุมชนท้องถิ่นสู่ชุมชนเข้มแข็ง : การพัฒนาและเชื่อมโยงกลุ่มธุรกิจชุมชน	500 ตำบล (ผล 608 ตำบล ร้อยละ 121.60)	-	13 ตำบล	255 ตำบล (เป้าดำเนินการ 268 ตำบล) (ผล 25 ตำบล ร้อยละ 9.33)	232 ตำบล (เป้าดำเนินการ 475 ตำบล) (ผล 583 ตำบล ร้อยละ 122.73)	<p>การอนุมัติงบประมาณสนับสนุนการเชื่อมโยงและพัฒนากลุ่มธุรกิจชุมชนครอบคลุมพื้นที่เป้าหมาย 657 ตำบล งบประมาณรวม 69,778,500 บาท</p> <p>ผลการดำเนินงาน ณ เดือนสิงหาคม 2563 เกิดพื้นที่รูปธรรมแผนพัฒนาธุรกิจชุมชนจำนวน 608 ตำบล คิดเป็นร้อยละ 121.60 ของเป้าหมาย รวมทั้งเกิดการยกระดับตำบลที่มีการจัดทำแผนธุรกิจเพื่อชุมชน สู่การพัฒนาเป็นศูนย์บ่มเพาะเศรษฐกิจและทุนชุมชน หรือศูนย์การเรียนรู้เศรษฐกิจและทุนชุมชนระดับตำบล อำเภอ จังหวัด ในการถ่ายทอดความรู้ รวบรวมและกระจายผลผลิตของชุมชน โดยเชื่อมโยงกับ page facebook : ตลาดนัดองค์กรชุมชน จำนวน 11 ศูนย์ ครอบคลุมพื้นที่ 5 ภาค</p> <p>จากการดำเนินงานส่งผลให้กลุ่มองค์กรชุมชนสามารถพัฒนาและจัดทำแผนธุรกิจชุมชนระดับกลุ่ม เพื่อนำไปใช้ประโยชน์ในการบริหารจัดการของกลุ่มตนเองได้จริง และสามารถถ่ายทอดความรู้ให้แก่กลุ่มองค์กรชุมชนอื่น ๆ ในพื้นที่ได้</p> <p>การดำเนินการปี 2564 : สำนักเลขานุการยุทธศาสตร์ชุมชนเข้มแข็ง เสนอ (ร่าง) แผนยุทธศาสตร์การพัฒนาเศรษฐกิจฐานรากและทุนชุมชนในระยะ 5 ปี (พ.ศ. 2564 - 2568) และแนวทางการสนับสนุนการพัฒนาเศรษฐกิจและทุนชุมชน ปีงบประมาณ 2564 ต่อคณะทำงานขับเคลื่อนการพัฒนาเศรษฐกิจฐานรากและทุนชุมชนพิจารณาให้ความเห็นชอบ เสนอคณะกรรมการสถาบันฯ รับทราบ และประสานการทำงานกับสำนักงานภาค เพื่อขับเคลื่อนการดำเนินงานตามแผนยุทธศาสตร์</p>	<p>ปัญหา/อุปสรรค</p> <p>1) การประกาศใช้ พ.ร.บ.งบประมาณรายจ่ายประจำปีงบประมาณ พ.ศ. 2563 ล่าช้าแล้วเสร็จเมื่อวันที่ 26 ก.พ. 2563 ส่งผลให้การดำเนินพัฒนาและเชื่อมโยงกลุ่มธุรกิจชุมชน ซึ่งเป็นโครงการใหม่ในปี 2563 เริ่มดำเนินการได้ในเดือนมีนาคม 2563</p> <p>2) การแพร่ระบาดของโรคติดต่อไวรัสโคโรนา 2019 (COVID-19) และการใช้ พก. การบริหารราชการในสถานการณ์ฉุกเฉิน ส่งผลให้ไม่สามารถจัดกระบวนการพัฒนากลุ่มธุรกิจชุมชนในพื้นที่ได้</p>
4. การประสานความร่วมมือและบูรณาการการทำงานร่วมกับภาคี	30 หน่วยงาน/องค์กร (ผล 83 หน่วยงาน/องค์กร)	- (ผล 22 หน่วยงาน/องค์กร)	- (ผล 28 หน่วยงาน/องค์กร)	10 หน่วยงาน/องค์กร (ผล 3 หน่วยงาน/องค์กร)	20 หน่วยงาน/องค์กร (ผล 30 หน่วยงาน/องค์กร)	<p>เกิดการประสานความร่วมมือและบูรณาการการทำงานร่วมกับหน่วยงานภาคี และสถาบันการศึกษาในการขับเคลื่อนระดับนโยบายประเด็นการพัฒนาต่างๆ ทั้งด้านที่อยู่อาศัย ธรรมนูญสุขภาพ สภาองค์กรชุมชน รวมทั้งการหนุนเสริมและพัฒนาศักยภาพขบวนองค์กรชุมชนในระดับพื้นที่ จำนวน 30 หน่วยงาน ประกอบด้วย</p>	

สีแดง หมายถึง ผลดำเนินงานต่ำกว่าร้อยละ 50



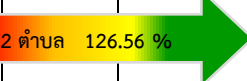
สีเหลือง หมายถึง ผลการดำเนินงานร้อยละ 50 – 80

สีเขียว หมายถึง ผลการดำเนินงานมากกว่าร้อยละ 80

ภารกิจ-แผนงาน-คำรับรองการปฏิบัติงาน	เป้าหมายปี 2563	เป้าหมายรายไตรมาส				ผลการดำเนินงานไตรมาส 4 (กรกฎาคม - กันยายน 2563)	หมายเหตุ
		ไตรมาส 1	ไตรมาส 2	ไตรมาส 3	ไตรมาส 4		
	องค์กร ร้อยละ 276.67)					<p>- ภาคเหนือ 15 หน่วยงาน : จังหวัดอุทัยธานี 15 หน่วยงาน ได้แก่ 1) พัฒนาสังคมและความมั่นคงของมนุษย์จังหวัดอุทัยธานี 2) ที่ทำการปกครองจังหวัดอุทัยธานี 3) ที่ทำการปกครองอำเภอเมืองอุทัยธานี 4) กองอำนวยการรักษาความมั่นคงภายในจังหวัดอุทัยธานี 5) สำนักงานส่งเสริมการปกครองท้องถิ่นจังหวัดอุทัยธานี 6) สำนักงานเกษตรและสหกรณ์จังหวัดอุทัยธานี 7) สำนักงานประมงจังหวัดอุทัยธานี 8) สำนักงานทรัพยากรธรรมชาติและสิ่งแวดล้อมจังหวัดอุทัยธานี 9) โครงการชลประทานอุทัยธานี 10) สำนักงานเจ้าท่าส่วนภูมิภาค สาขานครสวรรค์ 11) สำนักงานวัฒนธรรมจังหวัดอุทัยธานี 12) สำนักงานการท่องเที่ยวและกีฬาจังหวัดอุทัยธานี 13) สำนักงานประชาสัมพันธ์จังหวัดอุทัยธานี 14) องค์การบริหารส่วนจังหวัดอุทัยธานี 15) เทศบาลเมืองอุทัยธานี</p> <p>- ภาคตะวันออกเฉียงเหนือ 6 หน่วยงาน : จ.ขอนแก่น สมัชชาสุขภาพจังหวัดขอนแก่น จ.มหาสารคาม สมัชชาสุขภาพจังหวัดมหาสารคาม จ.กาฬสินธุ์ สมัชชาสุขภาพจังหวัดกาฬสินธุ์ จ.ร้อยเอ็ด สมัชชาสุขภาพจังหวัดร้อยเอ็ด กรรมการเขตสุขภาพเพื่อประชาชน เขตพื้นที่ 7 (กขป.7) และเครือข่ายสมาคมหมออนามัย</p> <p>- ภาคกรุงเทพปริมณฑลและตะวันออก 2 หน่วยงาน : มหาวิทยาลัยบูรพา มหาวิทยาลัยราชภัฏราชนครินทร์</p> <p>- ส่วนกลาง 7 หน่วยงาน : 1) สำนักงานบริหารนโยบายของนายกรัฐมนตรี (สบนร.) ร่วมกับอนุกรรมการประชาสัมพันธ์พัฒนางานวิชาการนโยบายสาธารณะและ 2) มูลนิธิเพื่อการพัฒนาที่ยั่งยืนภาคเหนือ 3) สำนักงานคณะกรรมการป้องกันและปราบปรามการทุจริตในภาครัฐ (ป.ป.ท.) 4) สำนักงานคณะกรรมการป้องกันและปราบปรามยาเสพติด (ป.ป.ส.) 5) สำนักงานประสานการพัฒนา นโยบายรองรับสังคมสูงวัย (สป.สว.) 6) กองดัชนีเศรษฐกิจการค้า สำนักงานนโยบายและยุทธศาสตร์การค้า กระทรวงพาณิชย์ และ 7) สำนักงานสภาเกษตรกรแห่งชาติ</p>	

ภารกิจ-แผนงาน-คำรับรองการปฏิบัติงาน	เป้าหมายปี 2563	เป้าหมายรายไตรมาส				ผลการดำเนินงานไตรมาส 4 (กรกฎาคม - กันยายน 2563)	หมายเหตุ																																																								
		ไตรมาส 1	ไตรมาส 2	ไตรมาส 3	ไตรมาส 4																																																										
<p>5.การสนับสนุนการพัฒนาคุณภาพแกนนำและ ขบวนการองค์กรชุมชน</p> <p>5.1 ผู้นำที่เข้าสู่กระบวนการพัฒนาได้รับการพัฒนาศักยภาพ</p> <p>ปีงบประมาณ พ.ศ.2563 สถาบันพัฒนาองค์กรชุมชนได้รับงบประมาณแผนบูรณาการ พัฒนาพื้นที่ระดับภาค 2 โครงการ ได้แก่</p> <p>1) โครงการยกระดับรายได้และคุณภาพชีวิตของคนยากจน : พัฒนาขีดความสามารถผู้นำชุมชนสู่การสร้างความเข้มแข็งให้กับชุมชนท้องถิ่น (ภาคเหนือ) 5,875 คน</p> <p>2) โครงการพัฒนาเศรษฐกิจและเสริมสร้างความเข้มแข็งให้กับชุมชน : พัฒนาศักยภาพผู้นำองค์กรชุมชนสู่การสร้างความเข้มแข็งให้กับชุมชนท้องถิ่น (ภาคใต้ชายแดน) 1,270 คน</p>	8,645 คน (ผล 12,199 คน ร้อยละ 141.11)	116 คน (ผล 271 คน ร้อยละ 233.62)	350 คน (เป้า ดำเนินการ 195 คน) (ผล 605 คน ร้อยละ 310.26)	5,730 คน (เป้า ดำเนินการ 5,320 คน) (ผล 2,255 คน ร้อยละ 42.38)	2,449 คน (เป้า ดำเนินการ 5,514 คน) (ผล 9,068 คน ร้อยละ 164.45)	<p>เกิดการพัฒนาศักยภาพผู้นำและคนในขบวนการชุมชนสะสม เดือนสิงหาคม 2563 จำนวน 12,199 คน คิดเป็นร้อยละ 141.11 ของเป้าหมายการดำเนินงาน จำแนกรายภาค ดังนี้</p> <p style="text-align: right;">หน่วย : คน</p> <table border="1"> <thead> <tr> <th>ภาค</th> <th>เป้าหมายปี 2563</th> <th colspan="4">ผลการดำเนินงานรายไตรมาส</th> <th>รวม</th> </tr> <tr> <th></th> <th></th> <th>Q1</th> <th>Q2</th> <th>Q3</th> <th>Q4</th> <th></th> </tr> </thead> <tbody> <tr> <td>เหนือ</td> <td>5,875</td> <td>155</td> <td>265</td> <td>851</td> <td>6,529</td> <td>7,800</td> </tr> <tr> <td>อีสาน</td> <td>600</td> <td>116</td> <td>83</td> <td>254</td> <td>546</td> <td>999</td> </tr> <tr> <td>ใต้</td> <td>1,570</td> <td>-</td> <td>47</td> <td>505</td> <td>1,872</td> <td>2,424</td> </tr> <tr> <td>กลาง/ตะวันออก</td> <td>300</td> <td>-</td> <td>-</td> <td>278</td> <td>121</td> <td>399</td> </tr> <tr> <td>กทม./ตะวันออก</td> <td>300</td> <td>-</td> <td>210</td> <td>367</td> <td>-</td> <td>577</td> </tr> <tr> <td>รวม</td> <td>8,645</td> <td>271</td> <td>605</td> <td>2,255</td> <td>9,068</td> <td>12,199</td> </tr> </tbody> </table> <p>การพัฒนาคนในขบวนการชุมชน เป็นการพัฒนาด้านแนวคิด กระบวนการพัฒนา การวิเคราะห์และขับเคลื่อนยุทธศาสตร์เชิงพื้นที่/จังหวัด การบริหารโครงการ การพัฒนาความรู้ด้านเทคโนโลยีสารสนเทศ การถอดบทเรียนการทำงานระดับพื้นที่สู่การจัดการความรู้ชุมชน ซึ่งมีทั้งการอบรมและปฏิบัติการจริง ส่งผลให้ขบวนการชุมชนมีความรู้ความเข้าใจ ทักษะในการปฏิบัติ และเกิดการแลกเปลี่ยนเรียนรู้การทำงานระหว่างกัน นำสู่การพัฒนาและสนับสนุนการทำงานในระดับพื้นที่ของตนเองได้</p> <p>ในส่วนการพัฒนาขีดความสามารถผู้นำชุมชนสู่การสร้างความเข้มแข็งให้กับชุมชนท้องถิ่น ภายใต้แผนงานบูรณาการ พัฒนาพื้นที่ระดับภาค ประจำปีงบประมาณ พ.ศ. 2563 มีการจัดทำหลักสูตร ดังนี้</p> <p>1) ภาคเหนือ กำหนดหลักสูตรจำนวน 5 หลักสูตร โดยเน้นกระบวนการปฏิบัติการในพื้นที่จริง (on the job training) พร้อมกับแก้ไขปัญหาในพื้นที่ มีผู้เข้าร่วมจำนวนทั้งสิ้น 6,102 คน คิดเป็นร้อยละ 103.86 ของเป้าหมาย</p>	ภาค	เป้าหมายปี 2563	ผลการดำเนินงานรายไตรมาส				รวม			Q1	Q2	Q3	Q4		เหนือ	5,875	155	265	851	6,529	7,800	อีสาน	600	116	83	254	546	999	ใต้	1,570	-	47	505	1,872	2,424	กลาง/ตะวันออก	300	-	-	278	121	399	กทม./ตะวันออก	300	-	210	367	-	577	รวม	8,645	271	605	2,255	9,068	12,199	<p>ปัญหา/อุปสรรค</p> <p>1) การประกาศใช้ พ.ร.บ.งบประมาณรายจ่ายประจำปีงบประมาณ พ.ศ. 2563 ล่าช้าแล้วเสร็จเมื่อวันที่ 26 ก.พ. 2563 ส่งผลให้การดำเนินงานแผนบูรณาการ พัฒนาพื้นที่ระดับภาคของภาคเหนือ และภาคใต้ชายแดน ซึ่งเป็นโครงการใหม่ ในปี 2563 เริ่มดำเนินการได้ในเดือนมีนาคม 2563</p> <p>2) การแพร่ระบาดของโรคติดต่อไวรัสโคโรนา 2019 (COVID-19) และการใช้ พรก.การบริหารราชการในสถานการณ์ฉุกเฉิน ส่งผลให้ไม่สามารถจัดกระบวนการพัฒนาศักยภาพผู้นำในพื้นที่ได้</p>
ภาค	เป้าหมายปี 2563	ผลการดำเนินงานรายไตรมาส				รวม																																																									
		Q1	Q2	Q3	Q4																																																										
เหนือ	5,875	155	265	851	6,529	7,800																																																									
อีสาน	600	116	83	254	546	999																																																									
ใต้	1,570	-	47	505	1,872	2,424																																																									
กลาง/ตะวันออก	300	-	-	278	121	399																																																									
กทม./ตะวันออก	300	-	210	367	-	577																																																									
รวม	8,645	271	605	2,255	9,068	12,199																																																									

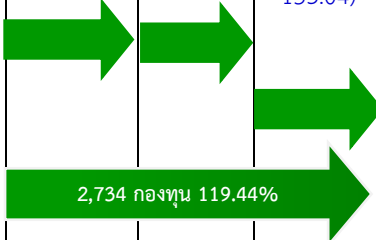
ภารกิจ-แผนงาน-คำรับรองการปฏิบัติงาน	เป้าหมายปี 2563	เป้าหมายรายไตรมาส				ผลการดำเนินงานไตรมาส 4 (กรกฎาคม - กันยายน 2563)	หมายเหตุ									
		ไตรมาส 1	ไตรมาส 2	ไตรมาส 3	ไตรมาส 4											
						<p>2) ภาคใต้ชายแดน มีการจัดอบรมหลักสูตรการพัฒนาศักยภาพผู้นำองค์กรชุมชนสู่การเปลี่ยนแปลง จำนวน 24 ครั้ง มีผู้เข้าร่วมจำนวนทั้งสิ้น 1,492 คน คิดเป็นร้อยละ 117.48 ของเป้าหมาย</p> <p>การดำเนินการปี 2564 : สำนักงานภาค 5 ภาค และสำนักเลขานุการยุทธศาสตร์ชุมชนเข้มแข็งขับเคลื่อนการพัฒนาศักยภาพแกนนำควบคู่กับการปฏิบัติการและนำไปสู่การใช้ประโยชน์ โดยจะต้องออกแบบวิธีการพัฒนาศักยภาพที่มีรูปแบบและวิธีการหลากหลาย เพื่อให้เข้าถึงผู้นำและเกิดการใช้ประโยชน์ รวมถึงออกแบบหลักสูตรและประยุกต์ใช้เทคโนโลยีสารสนเทศในการดำเนินงานอย่างเหมาะสม</p>										
<p>5.2 การพัฒนาคุณภาพสภาองค์กรชุมชนตำบล</p> <p>5.2.1 ตำบลรูปธรรมการพัฒนาคุณภาพชีวิตชุมชนท้องถิ่น โดยสภาองค์กรชุมชนตำบล <u>ตัวชี้วัดและเกณฑ์การประเมิน พอช.-ก.พ.ร.</u></p> <table border="1" data-bbox="91 938 546 1201"> <thead> <tr> <th>เป้าหมายขั้นต่ำ (50 คะแนน)</th> <th>เป้าหมายมาตรฐาน (75 คะแนน)</th> <th>เป้าหมายขั้นสูง (100 คะแนน)</th> </tr> </thead> <tbody> <tr> <td>-</td> <td>416 ตำบล</td> <td>553 ตำบล</td> </tr> <tr> <td></td> <td></td> <td>561 ตำบล (100.00 คะแนน)</td> </tr> </tbody> </table> <p>(การปรับตัวชี้วัดสถาบันฯ ตามมติที่ประชุมคณะกรรมการสถาบันฯ ในการประชุมครั้งที่6/2563 เมื่อวันที่ 25 มิ.ย. 2563)</p> <p>สภาองค์กรชุมชนที่มีบทบาทในการพัฒนาคุณภาพชีวิตชุมชนท้องถิ่น ในการแก้ไขปัญหาและพัฒนาคุณภาพชีวิตอย่างเป็นรูปธรรม อย่างน้อย 1 เรื่อง อาทิ</p>	เป้าหมายขั้นต่ำ (50 คะแนน)	เป้าหมายมาตรฐาน (75 คะแนน)	เป้าหมายขั้นสูง (100 คะแนน)	-	416 ตำบล	553 ตำบล			561 ตำบล (100.00 คะแนน)	553 ตำบล (ผล 561 ตำบล ร้อยละ 101.45)	-	67 ตำบล	294 ตำบล (เป้า ดำเนินการ 361 ตำบล) (ผล 34 ตำบล ร้อยละ 9.42)	199 ตำบล (เป้า ดำเนินการ 526 ตำบล) (ผล 527 ตำบล ร้อยละ 100.19)	<p>ในปี 2563 มุ่งเน้นการพัฒนาคุณภาพสภาองค์กรชุมชนตำบล และยกระดับบทบาทของสภาองค์กรชุมชนในการดำเนินงานตามภารกิจพระราชบัญญัติสภาองค์กรชุมชน พ.ศ. 2551 ให้มีศักยภาพเป็นกลไกกลางในการขับเคลื่อนแก้ไขปัญหาและพัฒนาคุณภาพชีวิตในมิติต่าง ๆ ตามบริบทของพื้นที่ที่ส่งผลต่อชุมชนท้องถิ่นในพื้นที่ โดยสามารถแก้ไขปัญหาและพัฒนาคุณภาพชีวิตของคนในชุมชนท้องถิ่นได้อย่างเป็นรูปธรรม</p> <p>จากเป้าหมายตำบลรูปธรรมการพัฒนาคุณภาพชีวิตชุมชนท้องถิ่น ในพื้นที่ทั้ง 5 ภาค 553 ตำบล ผลการดำเนินงาน เดือนสิงหาคม 2563 เกิดรูปธรรมการพัฒนาคุณภาพชีวิตชุมชนท้องถิ่นโดยสภาองค์กรชุมชนตำบล จำนวน 561 ตำบล คิดเป็นร้อยละ 101.44 ของเป้าหมายการดำเนินงาน</p> <p>ในส่วนการสนับสนุนการดำเนินงานและพัฒนาคุณภาพสภาองค์กรชุมชน เกิดการติดตามสถานการณ์สภานิติบัญญัติสภาองค์กรชุมชนตำบล เพื่อจัดกลุ่มคุณภาพสภาองค์กรชุมชนที่ดำเนินการตามภารกิจฯ ผ่านระบบ google form การสอบถามคุณภาพสภาองค์กรชุมชนตำบล ปี 2563 โดย ณ เดือนสิงหาคม 2563 มีการติดตามสถานการณ์สภานิติบัญญัติสภาองค์กรชุมชน</p>	ปัญหา/อุปสรรค การแพร่ระบาดของโรคติดต่อไวรัสโคโรนา 2019 (COVID-19) และการใช้พรก.การบริหารราชการในสถานการณ์ฉุกเฉิน ไม่สามารถจัดกิจกรรมและกระบวนการในการพัฒนาคุณภาพสภาองค์กรชุมชนตำบลในพื้นที่ได้ตามเป้าหมาย
เป้าหมายขั้นต่ำ (50 คะแนน)	เป้าหมายมาตรฐาน (75 คะแนน)	เป้าหมายขั้นสูง (100 คะแนน)														
-	416 ตำบล	553 ตำบล														
		561 ตำบล (100.00 คะแนน)														

ภารกิจ-แผนงาน-คำรับรองการปฏิบัติงาน	เป้าหมายปี 2563	เป้าหมายรายไตรมาส				ผลการดำเนินงานไตรมาส 4 (กรกฎาคม - กันยายน 2563)	หมายเหตุ
		ไตรมาส 1	ไตรมาส 2	ไตรมาส 3	ไตรมาส 4		
เช่น การพัฒนาเศรษฐกิจและทุนชุมชน การพัฒนา ด้านสังคม การอนุรักษ์ทรัพยากรธรรมชาติและ สิ่งแวดล้อม การส่งเสริมสุขภาพชุมชน การจัดการ ที่ดินและที่อยู่อาศัย การป้องกันฟื้นฟู เยียวยาและ ช่วยเหลือผู้ได้รับผลกระทบในชุมชน จากการแพร่ ระบาดของโรคติดเชื้อไวรัสโคโรนา 2019 (COVID- 19) เป็นต้น						ตำบล จำนวน 6,520 ตำบล คิดเป็นร้อยละ 83.33 ของสภาองค์กรชุมชนทั่ว ประเทศ ได้แก่ ระดับ A จำนวน 1,582 ตำบล คิดเป็นร้อยละ 24.26 ระดับ B จำนวน 1,139 ตำบล คิดเป็นร้อยละ 17.47 และระดับ C จำนวน 3,799 ตำบล คิดเป็นร้อยละ 58.27	
5.2.2 การสนับสนุนการดำเนินงานและพัฒนา คุณภาพสภาองค์กรชุมชนตำบลที่จัดตั้งแล้ว	1,250 ตำบล (ผล 1,582 ตำบล ร้อยละ 126.56)	-	53 ตำบล	1,197 ตำบล (เป้า ดำเนินการ 1,250 ตำบล) (ผล 587 ตำบล ร้อยละ 46.96)	(เป้า ดำเนินการ 663 ตำบล) (ผล 995 ตำบล ร้อยละ 150.08)	<p>ตัวอย่างรูปธรรมการแก้ไขปัญหาของชุมชนโดยสภาองค์กรชุมชน</p>  <p>การจัดการท่องเที่ยวชุมชน “หนอง ชิมบ้านฉิม” โดยสภาองค์กรชุมชน ตำบลหนองชิม อำเภอลำทะเมนชัย จังหวัดจันทบุรี เป็นเวทีกลางของ ชาวบ้านในการวางแผนและจัดตั้ง คณะกรรมการขับเคลื่อนด้าน เศรษฐกิจและทุน เพื่อออกแบบและพัฒนากิจกรรมการท่องเที่ยว การพัฒนา ผลิตภัณฑ์ชุมชน การปลูกฝังค่านิยมและสร้างจิตสำนึกในการจัดการขยะให้กับ ชุมชนและนักท่องเที่ยว อีกทั้ง ยังเป็นกลไกกลางในการเชื่อมประสาน หน่วยงานในพื้นที่ร่วมมาพัฒนา ได้แก่ เทศบาลเมืองจันทบุรีในการ ปรับปรุงภูมิทัศน์ การศึกษาออกโรงเรียนอำเภอลำทะเมนชัยในการอบรมฝึก อาชีพ สำนักงานพัฒนาชุมชนจังหวัดจันทบุรีในการพัฒนาองค์ความรู้เรื่องการ ท่องเที่ยวโดยชุมชน และมหาวิทยาลัยเทคโนโลยีราชมงคลตะวันออก วิทยา เขตจันทบุรี ในการลงพื้นที่ “ศึกษาภาษาถิ่นในตำบลหนองชิม”</p>	
				  ผล 1,582 ตำบล 126.56 %			
5.3 การสนับสนุนการจัดสวัสดิการชุมชน <u>ตัวชี้วัดและเกณฑ์การประเมิน พอช- ก.พ.ร.</u> (ข้อเสนอการปรับตัวชี้วัดสถาบันฯ ตามมติที่ประชุม	2,289 กองทุน (ผล 2,734 กองทุน)	-	87 กองทุน (ผล 419 กองทุน)	1,470 กองทุน (เป้า ดำเนินการ	732 กองทุน	ผลการดำเนินงาน เกิดการพัฒนากองทุนสวัสดิการชุมชน โดยการ ส่งเสริมให้กองทุนสวัสดิการชุมชนมีระบบการบริหารกองทุนที่ดี และเกิด รูปธรรมจากการจัดทำแผนพัฒนากองทุนสวัสดิการชุมชนและการช่วยเหลือ ผู้ได้รับผลกระทบในชุมชนจากการแพร่ระบาดของโรคติดเชื้อไวรัสโคโรนา	ปัญหา/อุปสรรค ระยะเวลาการ ตัดตามข้อมูล ทะเบียนสมาชิกของ

สีแดง หมายถึง ผลดำเนินงานต่ำกว่าร้อยละ 50

สีเหลือง หมายถึง ผลดำเนินงานร้อยละ 50 - 80

สีเขียว หมายถึง ผลดำเนินงานมากกว่าร้อยละ 80

ภารกิจ-แผนงาน-คำรับรองการปฏิบัติงาน	เป้าหมายปี 2563	เป้าหมายรายไตรมาส				ผลการดำเนินงานไตรมาส 4 (กรกฎาคม - กันยายน 2563)	หมายเหตุ									
		ไตรมาส 1	ไตรมาส 2	ไตรมาส 3	ไตรมาส 4											
<p>คณะกรรมการสถาบันฯ ในการประชุมครั้งที่ 6/2563 เมื่อวันที่ 25 มิ.ย. 2563)</p> <table border="1" style="width: 100%; border-collapse: collapse;"> <thead> <tr> <th style="width: 25%;">เป้าหมายขั้นต่ำ (50 คะแนน)</th> <th style="width: 25%;">เป้าหมายมาตรฐาน (75 คะแนน)</th> <th style="width: 25%;">เป้าหมายขั้นสูง (100 คะแนน)</th> </tr> </thead> <tbody> <tr> <td>1,042 กองทุน</td> <td>2,289 กองทุน <i>(ใหม่ 1,500 /ติดตาม 789 กองทุน)</i></td> <td>2,604 กองทุน <i>(ใหม่ 1,500 /ติดตาม 1,104 กองทุน)</i></td> </tr> <tr> <td></td> <td></td> <td>2,734 กองทุน <i>(100 คะแนน)</i> <i>(1,538/ติดตาม 1,196 กองทุน)</i></td> </tr> </tbody> </table>	เป้าหมายขั้นต่ำ (50 คะแนน)	เป้าหมายมาตรฐาน (75 คะแนน)	เป้าหมายขั้นสูง (100 คะแนน)	1,042 กองทุน	2,289 กองทุน <i>(ใหม่ 1,500 /ติดตาม 789 กองทุน)</i>	2,604 กองทุน <i>(ใหม่ 1,500 /ติดตาม 1,104 กองทุน)</i>			2,734 กองทุน <i>(100 คะแนน)</i> <i>(1,538/ติดตาม 1,196 กองทุน)</i>	<p>ร้อยละ 119.44)</p>		<p>ร้อยละ 481.61)</p>	<p>1,138 ตำบล) (ผล 1,031 กองทุน ร้อยละ 90.60)</p>	<p>(เป้า ดำเนินการ 839 ตำบล) (ผล 1,284 กองทุน ร้อยละ 153.04)</p>	<p>2019 (COVID-19) จำนวนทั้งสิ้น 2,734 กองทุน ส่งผลให้สมาชิกกองทุนฯ ได้รับประโยชน์จากการจัดสวัสดิการชุมชนร่วมกัน ผ่านการจัดสวัสดิการชุมชนและเป็นการช่วยเหลือเกื้อกูลของคนในชุมชนที่มีรูปแบบและวิธีการที่หลากหลาย และเกิดการออมเงินของสมาชิกในชุมชน อันเป็นรูปแบบการจัดสวัสดิการชุมชน โดยชุมชนและเพื่อชุมชน</p> <p>สถานะกองทุนสวัสดิการชุมชน ณ เดือนสิงหาคม 2563 มีกองทุนสวัสดิการชุมชน 6,029 กองทุน สมาชิกกองทุน 5,973,793 ราย เงินกองทุนรวม 17,647,789,242.42 ล้านบาท</p> <p>การดำเนินการปี 2564 : การสนับสนุนการจัดสวัสดิการชุมชน เป็นโครงการต่อเนื่องในปี 2564 ซึ่งสำนักงานภาค และสำนักประสานเครือข่ายสวัสดิการ จะต้องตรวจทานสถานะกองทุนสวัสดิการชุมชนที่พร้อมดำเนินการในปีงบประมาณ 2564 ในการสมทบงบประมาณตามเกณฑ์คุณภาพ พร้อมทั้งฟื้นฟูและพัฒนาคุณภาพกองทุนสวัสดิการชุมชนที่หยุดดำเนินการจำนวน 1,119 กองทุนให้สามารถดำเนินการได้</p>	<p>กองทุนสวัสดิการชุมชนในระดับพื้นที่ มีผลต่อระยะเวลาการบันทึกข้อมูลและการรายงานผลการดำเนินงานในระบบโปรแกรม ไม่แล้วเสร็จ ในระยะเวลาที่กำหนด</p>
เป้าหมายขั้นต่ำ (50 คะแนน)	เป้าหมายมาตรฐาน (75 คะแนน)	เป้าหมายขั้นสูง (100 คะแนน)														
1,042 กองทุน	2,289 กองทุน <i>(ใหม่ 1,500 /ติดตาม 789 กองทุน)</i>	2,604 กองทุน <i>(ใหม่ 1,500 /ติดตาม 1,104 กองทุน)</i>														
		2,734 กองทุน <i>(100 คะแนน)</i> <i>(1,538/ติดตาม 1,196 กองทุน)</i>														
		 <p>2,734 กองทุน 119.44%</p>														
<p>1. เป็นกองทุนที่มีการจัดตั้งหนึ่งท้องถิ่นหนึ่งกองทุน (ยกเว้นกรุงเทพมหานคร เป็นกองทุนระดับเขต) และดำเนินการสวัสดิการชุมชนไม่ต่ำกว่า 1 ปี</p> <p>2. มีระบบการบริหารกองทุนที่ดี ประกอบด้วย</p> <p>2.1 ระเบียบ/ข้อบังคับกองทุนและการปฏิบัติตาม</p> <p>2.2 มีโครงสร้างคณะกรรมการกองทุน และทะเบียน/ข้อมูลสมาชิก</p> <p>2.3 รายงานผลการดำเนินงาน และรายงานสถานะการเงินและบัญชี</p> <p>3. มีการจัดสวัสดิการชุมชนพื้นฐานไม่น้อยกว่า 3 เรื่อง เช่น เกิด แก่ เจ็บ ตาย ผู้ด้อยโอกาส การศึกษา อาชีพ ที่ดูแลสมาชิกและคนในชุมชน</p> <p>4. มีแผนพัฒนากองทุนสวัสดิการชุมชน หรือรูปธรรมในการป้องกัน ฟื้นฟู เยียวยา และช่วยเหลือผู้ได้รับผลกระทบในชุมชน จากการแพร่ระบาดของโรคติดเชื้อไวรัสโคโรนา 2019 (COVID-19)</p>																

ภารกิจ-แผนงาน-คำรับรองการปฏิบัติงาน	เป้าหมายปี 2563	เป้าหมายรายไตรมาส				ผลการดำเนินงานไตรมาส 4 (กรกฎาคม - กันยายน 2563)	หมายเหตุ
		ไตรมาส 1	ไตรมาส 2	ไตรมาส 3	ไตรมาส 4		
<p>6. การพัฒนาระบบบริหารจัดการและคุณภาพองค์กรผู้ใช้นิติ</p> <p>เป้าหมาย : จำนวนสหกรณ์ที่สามารถจัดทำบัญชีและงบการเงินได้ตามมาตรฐาน 200 สหกรณ์</p>	<p>ร้อยละ 60/ 200 องค์กร</p> <p>(ผล ร้อยละ 136.50 จำนวน 273 องค์กร)</p>	-	<p>ร้อยละ 20</p>	<p>ร้อยละ 40 (80 องค์กร)</p> <p>(ผล ร้อยละ 10.00 จำนวน 20 องค์กร)</p>	<p>ร้อยละ 60 (เป้าดำเนินการ 120 องค์กร)</p> <p>(ผล ร้อยละ 210.83 จำนวน 253 องค์กร)</p>	<p>ผลการพัฒนาระบบบริหารจัดการและคุณภาพองค์กรผู้ใช้นิติ</p> <p>1. เกิดการเสริมสร้างความเข้มแข็งองค์กรผู้ใช้นิติ โดยมีการติดตามผลการจัดทำบัญชีของสหกรณ์หลังจากที่เคยเข้ารับการอบรมในปี 2561 - 2562 พบว่า มีสหกรณ์สามารถจัดทำบัญชีและงบการเงินได้ตามมาตรฐาน จำนวน 273 สหกรณ์ คิดเป็นร้อยละ 136.50 จากเป้าหมายการติดตามสหกรณ์จำนวน 200 องค์กร อีกทั้ง ยังมีการพัฒนาความรู้ความสามารถและทักษะการบริหารจัดการที่ดีขององค์กรผู้ใช้นิติ ภายใต้ความร่วมมือกับกรมตรวจบัญชีสหกรณ์ และกรมส่งเสริมสหกรณ์ จำนวนทั้งสิ้น 136 คน</p> <p>2. เกิดการสอบทานและพัฒนาองค์กรผู้ใช้นิติโครงการบ้านมั่นคงที่มีการเบิกจ่ายครบในปี 2556 - 2557 กลุ่มเป้าหมายจำนวน 78 องค์กร โดย ณ 31 สิงหาคม 2563 สามารถแก้ไขปัญหาและพัฒนาโครงการ จำนวนทั้งสิ้น 78 องค์กร คิดเป็นร้อยละ 100.00</p> <p>3. เกิดชุดความรู้การบริหารจัดการสินเชื่อบริษัท จำนวน 5 ชุดความรู้ ได้แก่ 1) การจัดการความรู้ของขององค์กรผู้ใช้นิติที่มีปัญหาและสามารถฟื้นฟูองค์กรสำเร็จ จำนวน 2 เรื่อง และ 2) การจัดการความรู้ของผู้ปฏิบัติงานด้านสินเชื่อ จำนวน 3 เรื่อง</p> <p>4. เกิดการสร้างแรงจูงใจให้กับองค์กรผู้ใช้นิติที่มีวินัยด้านการชำระคืนสินเชื่อ โดยจัดสรรการเงินจำนวนเงิน 500 บาท หรือในอัตราร้อยละ 10 ของจำนวนดอกเบี้ยที่ชำระคืนให้กับสถาบันฯ ระหว่างเดือนตุลาคม 2562 - มีนาคม 2563 ให้กับองค์กรผู้ใช้นิติที่สามารถดำเนินการได้ตามเกณฑ์ จำนวน 272 องค์กร จำนวนเงิน 5.71 ล้านบาท</p> <p>นอกจากนี้ สถาบันฯ ได้อนุมัติการพักชำระหนี้แล้วจำนวนทั้งสิ้น 409 องค์กร 123,685 ครัวเรือน ส่งผลให้สามารถลดจำนวนดอกเบี้ยกลุ่มและองค์กรผู้ใช้นิติทั่วประเทศที่ต้องชำระลง 60.16 ล้านบาท</p>	<p>ปัญหา/อุปสรรค</p> <p>การแพร่ระบาดของโรคติดต่อไวรัสโคโรนา 2019 (COVID-19) และการใช้พรก.การบริหารราชการในสถานการณ์ฉุกเฉินไม่สามารถจัดอบรมการพัฒนาระบบบริหารจัดการและคุณภาพองค์กรผู้ใช้นิติได้</p>

ภารกิจ-แผนงาน-คำรับรองการปฏิบัติงาน	เป้าหมายปี 2563	เป้าหมายรายไตรมาส				ผลการดำเนินงานไตรมาส 4 (กรกฎาคม - กันยายน 2563)	หมายเหตุ
		ไตรมาส 1	ไตรมาส 2	ไตรมาส 3	ไตรมาส 4		
<p>7. การพัฒนาระบบสารสนเทศ ข้อมูล การจัดการความรู้ และการสื่อสารประชาสัมพันธ์</p> <p>7.1 การพัฒนาระบบข้อมูลและเทคโนโลยีสารสนเทศ</p> <p><i>ตัวชี้วัดและเกณฑ์การประเมิน พอช.-ก.พ.ร.</i></p> <p>ระดับความสำเร็จของระบบติดตามและรายงานผลโครงการสนับสนุนการพัฒนาขบวนการองค์กรชุมชน</p>	<p>ดำเนินการตามแผนร้อยละ 100</p> <p>(ผล ร้อยละ 100)</p>	<p>เป็นการพัฒนาระบบโปรแกรมสารสนเทศของสถาบันฯ ในการสนับสนุนการพัฒนาขบวนการองค์กรชุมชนผ่านระบบ Mobile โดยนำเทคโนโลยีมาใช้ในการสนับสนุนการทำงานของผู้ปฏิบัติงานและขบวนการองค์กรชุมชนให้เกิดความสะดวก สามารถติดตามและรายงานผลการดำเนินงานบนระบบ Online ลดขั้นตอนและระยะเวลาการทำงาน โดยวัดผลจากขั้นตอนการดำเนินงานใน 3 ขั้นตอน</p> <p><i>ขั้นตอนที่ 1</i>) พัฒนาระบบโปรแกรมสารสนเทศการบริหารโครงการสนับสนุนการพัฒนาขบวนการชุมชนในการติดตามและรายงานสถานะโครงการแล้วเสร็จ</p> <p><i>ขั้นตอนที่ 2</i>) รายงานผลการดำเนินงานผ่านระบบโปรแกรมฯ ติดตาม และแสดงรายงานสถานะโครงการผ่านระบบ Mobile</p> <p><i>ขั้นตอนที่ 3</i>) สรุปและวิเคราะห์การใช้ประโยชน์จากระบบโปรแกรมบริหารโครงการฯ เพื่อเพิ่มประสิทธิภาพการพัฒนาและปรับปรุง</p>				<p>การพัฒนาโปรแกรมบูรณาการพื้นที่ปฏิบัติการชุมชนท้องถิ่นจัดการตนเองผ่านอุปกรณ์พกพา (Mobile CODI areainterop) ดำเนินการพัฒนา ระบบโปรแกรม ทดสอบโปรแกรมบนเครื่องคอมพิวเตอร์แม่ข่ายของสถาบันฯ ทดสอบและสาธิตการทำงานของโปรแกรมด้วยวิธีสร้างฉากสถานการณ์จำลอง (Scenario Test) อบรมผู้ดูแลระบบและผู้ใช้งาน และทดสอบการใช้งานโดยผู้ปฏิบัติงานและขบวนการองค์กรชุมชน จำนวน 121 คน โดยผลจากการวิเคราะห์การเข้าใช้งานโปรแกรม พบว่าผู้ทดสอบส่วนใหญ่ใช้ประโยชน์จากโปรแกรมฯ ในการติดตามความคืบหน้าโครงการ และข้อมูลรายงานการบริหารโครงการ โดยผู้ทดสอบมีความพึงพอใจด้านความสะดวกและความรวดเร็วในการเข้าใช้งาน และการแสดงผลข้อมูลมีความถูกต้อง น่าเชื่อถือ และเพียงพอต่อการใช้งาน</p> <p>ทั้งนี้ มีข้อเสนอแนะเพื่อการปรับปรุงโปรแกรมฯ และระบบสารสนเทศของสถาบันเพิ่มเติม โดยเฉพาะการพัฒนาระบบให้สามารถประมวลผลและแสดงผลในเชิงของรายงานตำบลปฏิบัติการและแสดงผลประเด็นการพัฒนาในแต่ละพื้นที่ได้ พัฒนารูปแบบการรายงานให้น่าสนใจ สามารถนำไปใช้ได้ง่ายขึ้น รวมทั้งพัฒนาปรับปรุงระบบสารสนเทศของของสถาบันระบบอื่นๆ ให้สามารถเข้าถึงได้สะดวก รวดเร็วมากขึ้น</p> <p>โดย สถาบันฯ นำผลการประเมินไปปรับปรุงโปรแกรมฯ และระบบสารสนเทศของสถาบัน เพื่อให้ผู้ปฏิบัติงานและขบวนการองค์กรชุมชนสามารถใช้ประโยชน์จากระบบฐานข้อมูลที่มีอยู่ได้สะดวกมากขึ้น รวมทั้งเป็นการพัฒนาศักยภาพของผู้ปฏิบัติงานและขบวนการองค์กรชุมชนในการใช้ประโยชน์จากระบบข้อมูลเทคโนโลยีสารสนเทศของสถาบันให้เกิดประโยชน์สูงสุด</p>	
<p>7.2 สนับสนุนการจัดการความรู้องค์กรและชุมชน</p> <p>ส่งเสริมการผลิตชุดความรู้ที่เกิดจากประสบการณ์ และการปฏิบัติงานในพื้นที่ครอบคลุมงานประเด็นต่างๆ โดยเป็นการถอด</p>		<p>เป้าหมายการดำเนินงานรวมอยู่แผนงานตำบลจัดทำแผนพัฒนาชุมชนท้องถิ่นสู่การพึ่งพาตนเองได้อย่างมั่นคงและสมดุล ที่กำหนดเกณฑ์การวัดผลให้มีรูปธรรมการแก้ไขปัญหา/ พัฒนาชุมชนในด้านต่างๆ เช่น การพัฒนาอาชีพ การจัดการที่อยู่อาศัย ที่ดินทำ</p>				<p>1. เกิดการส่งเสริมการจัดการความรู้ชุมชนท้องถิ่นระดับตำบล โดยใช้ตัวชี้วัดเป็นเครื่องมือในการยกระดับการพัฒนาชุมชนท้องถิ่นที่เกิดจากการแก้ไขปัญหาหรือพัฒนาชุมชนในด้านต่างๆ ผ่านการจัดทำเป็นชุดความรู้ตำบลเพื่อขยายผลสู่การเผยแพร่ประชาสัมพันธ์ชุมชนต่อสาธารณชนและหน่วยงานที่เกี่ยวข้อง จำนวน 1,261 ชุดความรู้</p>	<p><u>ปัญหา/อุปสรรค</u></p> <p>จากการดำเนินการที่ผ่านมา พบว่า ขบวนการชุมชนและเจ้าหน้าที่ยังขาด</p>

ภารกิจ-แผนงาน-คำรับรองการปฏิบัติงาน	เป้าหมายปี 2563	เป้าหมายรายไตรมาส				ผลการดำเนินงานไตรมาส 4 (กรกฎาคม - กันยายน 2563)	หมายเหตุ			
		ไตรมาส 1	ไตรมาส 2	ไตรมาส 3	ไตรมาส 4					
<p>บทเรียนพื้นที่รูปธรรมที่ประสบความสำเร็จเพื่อการสื่อสารประชาสัมพันธ์และขยายผล</p> <p>ทั้งนี้ ชุดความรู้จะมีลักษณะรูปแบบที่หลากหลาย ทั้งการผลิตในรูปแบบของเอกสาร คู่มือ หนังสือ และสื่อต่าง ๆ</p>		<p>กิน ภัยพิบัติ ทรัพยากรธรรมชาติและสิ่งแวดล้อม เป็นต้น โดยชุมชนเป็นแกนหลัก</p>	<p>2. เกิดการจัดทำชุดความรู้นวัตกรรมชุมชนท้องถิ่นจัดการตนเอง เพื่อยกระดับพื้นที่รูปธรรมการพัฒนาชุมชนท้องถิ่นประเด็นต่างๆ จากการดำเนินงานของขบวนการองค์กรชุมชน จำนวน 161 ชุดความรู้</p> <p>การดำเนินการปี 2564 : สำนักพัฒนานวัตกรรมชุมชนจัดการความรู้และสื่อสารร่วมกับสำนักงานภาค พัฒนาทักษะการถอดบทเรียนและจัดทำองค์ความรู้ พร้อมทั้งการสื่อสารและเผยแพร่ผ่านช่องทางต่าง ๆ ให้กับผู้ปฏิบัติการและขบวนการองค์กรชุมชน และยกระดับชุดความรู้ไปใช้ประโยชน์ในการสื่อสารประชาสัมพันธ์ และขยายผลต่อไป</p>	<p>ทักษะการถอดบทเรียนและจัดทำองค์ความรู้จากพื้นที่ รวมถึงช่องทาง การเผยแพร่ องค์ ความ รู้ สู่ สาธารณะ</p>						
<p>7.3 การพัฒนาระบบสื่อสาร/ประชาสัมพันธ์</p> <p>ตัวชี้วัดและเกณฑ์การประเมิน พอช.-ก.พ.ร.</p> <table border="1"> <thead> <tr> <th>เป้าหมายขั้นต่ำ</th> <th>เป้าหมายมาตรฐาน</th> <th>เป้าหมายขั้นสูง</th> </tr> </thead> <tbody> <tr> <td>ส่งข้อมูลสำคัญ ครบถ้วน (ข้อมูลกลุ่มที่ 1)</td> <td>ส่งข้อมูลสำคัญ ครบถ้วน (ข้อมูลกลุ่มที่ 1 และ 2)</td> <td>ส่งข้อมูลสำคัญ ครบถ้วน (ข้อมูลกลุ่มที่ 1 2 และ 3)</td> </tr> </tbody> </table> <p>กำหนดประเมินการเผยแพร่สารสนเทศสำคัญขององค์การมหาชนเพื่อนำไปใช้ประโยชน์ในการวิเคราะห์และตัดสินใจ รวมถึงการประชาสัมพันธ์ผลการดำเนินงานขององค์การมหาชนให้เป็นที่รู้จักและแสดงความโปร่งใสให้สังคมสามารถตรวจสอบได้ผ่าน web portal โดยแบ่งข้อมูลย้อนหลังตั้งแต่จัดตั้งจนถึงปัจจุบัน ออกเป็น 3 กลุ่ม ได้แก่ 1) ข้อมูลทั่วไป 2) ข้อมูลเพื่อการบริหาร 3) ข้อมูลงานบริการ ทั้งนี้</p> <p>สำนักงาน ก.พ.ร. ได้ทบทวนและปรับเกณฑ์การให้คะแนนตัวชี้วัดบังคับ อันเนื่องมาจากสถานการณ์การแพร่ระบาดของเชื้อไวรัสโควิด-19 โดย อ.กพม.</p>	เป้าหมายขั้นต่ำ	เป้าหมายมาตรฐาน	เป้าหมายขั้นสูง	ส่งข้อมูลสำคัญ ครบถ้วน (ข้อมูลกลุ่มที่ 1)	ส่งข้อมูลสำคัญ ครบถ้วน (ข้อมูลกลุ่มที่ 1 และ 2)	ส่งข้อมูลสำคัญ ครบถ้วน (ข้อมูลกลุ่มที่ 1 2 และ 3)	<p>ดำเนินการตาม ครบถ้วน ร้อยละ 100 (ผล ร้อยละ 100)</p>	<p>เกณฑ์การประเมิน</p> <p>พิจารณาจากความสำเร็จของการเผยแพร่สารสนเทศสำคัญขององค์การมหาชนผ่าน web portal ของสำนักงาน ก.พ.ร. โดยให้้องค์การมหาชนจัดส่งข้อมูลสำคัญตามรายการข้อมูลที่กำหนด โดยจัดทำใส่ไฟล์แบบฟอร์มข้อมูล Excel ที่สำนักงาน ก.พ.ร. กำหนด</p>	<p>สำนักงาน ก.พ.ร. มีหนังสือแจ้งปรับแนวทางการประเมินองค์การมหาชน ประจำปี 2563 เมื่อวันที่ 16 ก.ค. 2563 ให้สถาบันฯ จัดทำข้อมูลย้อนหลังตั้งแต่จัดตั้ง-ปัจจุบัน และนำเข้าข้อมูลในแบบฟอร์ม Excel โดยแบ่งข้อมูลเป็น 3 กลุ่ม คือ</p> <p>กลุ่มที่ 1 ข้อมูลทั่วไป : ข้อมูลพื้นฐาน-ชื่อหน่วยงาน/ชื่อ ้องค์การมหาชน ฯลฯ)</p> <p>กลุ่มที่ 2 ข้อมูลเพื่อการบริหาร : จำนวนบุคลากรสายงานหลักและสายงานสนับสนุน เงินอุดหนุน/รายได้/เงินทุนสะสม ค่าใช้จ่ายบุคลากร/งบประมาณประจำปี/แผนการใช้จ่ายเงิน อัตรากำลัง โครงสร้างเงินเดือน</p> <p>กลุ่ม 3 ข้อมูลงานบริการ : ข้อมูลงานบริการขององค์การมหาชน ข้อมูลข่าวสารและกิจกรรมสำคัญขององค์การมหาชน</p> <p>โดยได้มีการรวบรวมข้อมูลจากหน่วยงานที่เกี่ยวข้อง และนำเข้าข้อมูลในแบบฟอร์ม Excel ของสำนักงาน ก.พ.ร. เรียบร้อยแล้ว ซึ่งจะจัดส่งข้อมูลพร้อมกับรายงานผลการดำเนินงานตามตัวชี้วัดองค์กรปี 2563 รอบ 12 เดือน ภายในวันที่ 15 ตุลาคม 2563</p>	
เป้าหมายขั้นต่ำ	เป้าหมายมาตรฐาน	เป้าหมายขั้นสูง								
ส่งข้อมูลสำคัญ ครบถ้วน (ข้อมูลกลุ่มที่ 1)	ส่งข้อมูลสำคัญ ครบถ้วน (ข้อมูลกลุ่มที่ 1 และ 2)	ส่งข้อมูลสำคัญ ครบถ้วน (ข้อมูลกลุ่มที่ 1 2 และ 3)								

ภารกิจ-แผนงาน-คำรับรองการปฏิบัติงาน	เป้าหมายปี 2563	เป้าหมายรายไตรมาส				ผลการดำเนินงานไตรมาส 4 (กรกฎาคม - กันยายน 2563)	หมายเหตุ						
		ไตรมาส 1	ไตรมาส 2	ไตรมาส 3	ไตรมาส 4								
<p>8. การเพิ่มประสิทธิภาพระบบการกำกับและบริหารองค์กร</p> <p>8.1 ร้อยละค่าใช้จ่ายด้านบุคลากรขององค์การมหาชน</p> <table border="1"> <thead> <tr> <th>เป้าหมายขั้นต่ำ</th> <th>เป้าหมายมาตรฐาน</th> <th>เป้าหมายขั้นสูง</th> </tr> </thead> <tbody> <tr> <td>-</td> <td>ร้อยละค่าใช้จ่ายด้านบุคลากรไม่เกินกรอบวงเงินรวมฯ ที่กรม. กำหนด</td> <td>ร้อยละค่าใช้จ่ายด้านบุคลากรไม่เกินกรอบวงเงินรวมฯ ที่กรม. กำหนด และไม่สูงกว่า Growth เฉลี่ยขององค์การมหาชน 3 ปี</td> </tr> </tbody> </table> <p><i>ตัวชี้วัดและเกณฑ์การประเมิน ก.พ.ร.</i></p> <p>1) กรอบวงเงินรวมค่าใช้จ่ายด้านบุคลากรฯ ไม่เกินร้อยละ 32 ของแผนการใช้จ่ายเงินประจำปี</p> <p>2) องค์การมหาชนที่มีค่าใช้จ่ายด้านบุคลากรฯ เกินกว่ากรอบวงเงินรวมค่าใช้จ่ายด้านบุคลากรฯ เสนอ กพม. พิจารณา โดยต้องส่งแผนการปรับปรุงค่าใช้จ่ายด้านบุคลากรเป็นเวลา 3 ปี เป็นข้อมูลประกอบด้วย</p>	เป้าหมายขั้นต่ำ	เป้าหมายมาตรฐาน	เป้าหมายขั้นสูง	-	ร้อยละค่าใช้จ่ายด้านบุคลากรไม่เกินกรอบวงเงินรวมฯ ที่กรม. กำหนด	ร้อยละค่าใช้จ่ายด้านบุคลากรไม่เกินกรอบวงเงินรวมฯ ที่กรม. กำหนด และไม่สูงกว่า Growth เฉลี่ยขององค์การมหาชน 3 ปี	<p>ไม่เกินร้อยละ 32 (ผล ร้อยละ 5.10)</p>	<p>เกณฑ์การประเมิน</p> <p>พิจารณาจากผลการควบคุมค่าใช้จ่ายด้านบุคลากรขององค์การมหาชนให้อยู่ภายในกรอบวงเงินรวมสำหรับค่าใช้จ่ายด้านบุคลากรที่คณะรัฐมนตรีกำหนด</p>				<p>งบประมาณด้านบุคลากรในปีงบประมาณ พ.ศ.2563 วงเงิน 163.06 ล้านบาท ประกอบด้วย (1) เงินเดือนและค่าจ้าง 133.30 ล้านบาท และ (2) ค่าตอบแทนและสวัสดิการ 29.76 ล้านบาท คิดเป็นร้อยละ 6.09 ของแผนการใช้จ่ายเงินประจำปี 2563 (จำนวน 2,676.9171 ล้านบาท)</p> <p>ผลการใช้จ่ายงบประมาณด้านบุคลากร ณ วันที่ 31 สิงหาคม 2563 มีการเบิกจ่ายงบประมาณ 136.55 ล้านบาท คิดเป็นร้อยละ 83.74 ของงบประมาณด้านบุคลากร และร้อยละ 5.10 ของแผนการใช้จ่ายเงินประจำปี 2563</p>	
เป้าหมายขั้นต่ำ	เป้าหมายมาตรฐาน	เป้าหมายขั้นสูง											
-	ร้อยละค่าใช้จ่ายด้านบุคลากรไม่เกินกรอบวงเงินรวมฯ ที่กรม. กำหนด	ร้อยละค่าใช้จ่ายด้านบุคลากรไม่เกินกรอบวงเงินรวมฯ ที่กรม. กำหนด และไม่สูงกว่า Growth เฉลี่ยขององค์การมหาชน 3 ปี											
<p>8.2 ร้อยละของต้นทุนในการจ่ายเงินสนับสนุนให้กับขบวนองค์กรชุมชนผ่านระบบออนไลน์</p> <p><i>ตัวชี้วัดและเกณฑ์การประเมิน ก.พ.ร.</i></p> <p>เป็นการพัฒนางานบริการของสถาบันฯ ในการเบิกจ่ายเงินสนับสนุนให้กับขบวนองค์กรชุมชนผ่านระบบออนไลน์ ซึ่งจะลดขั้นตอนและลดต้นทุนค่าใช้จ่าย และเกิดความโปร่งใสในการสนับสนุนงบประมาณให้กับขบวนองค์กรชุมชน</p>	<p>ร้อยละ 70 (ผล ร้อยละ 86.67)</p>	<p>เกณฑ์การประเมิน</p> <p>วัดผลจากร้อยละของต้นทุนในการจ่ายเงินสนับสนุนให้กับขบวนองค์กรชุมชนที่ลดลง โดยเปรียบเทียบค่าใช้จ่ายที่เกิดขึ้นจากการจ่ายเงินสนับสนุนผ่านระบบเช็คกับการจ่ายเงินสนับสนุนผ่านระบบออนไลน์ในปีงบประมาณ พ.ศ.2563 (ต.ค.2562 - ก.ย. 2563)</p>				<p>ดำเนินการอนุมัติและเบิกจ่ายงบประมาณสนับสนุนให้กับขบวนองค์กรชุมชนผ่านระบบ KTB Corporate Online ส่งผลให้เกิดการลดขั้นตอนและระยะเวลาในการปฏิบัติงาน องค์กรชุมชนได้รับเงินรวดเร็วยิ่งขึ้น และมีระบบแจ้งการโอนเงินผ่านระบบ SMS รวมทั้งลดต้นทุนจากค่าธรรมเนียมธนาคารในการโอนเงิน ซึ่งมีระบบตรวจสอบการจ่ายเงินที่สามารถตรวจสอบได้ทันที เกิดความโปร่งใสในการจ่ายเงินสนับสนุนให้กับขบวนองค์กรชุมชน</p> <p>จากการดำเนินงานจ่ายเงินสนับสนุนให้แก่องค์กรชุมชนผ่านระบบออนไลน์ ระยะเวลาเริ่มตั้งแต่วันที่ 1 ตุลาคม 2562 - 25 สิงหาคม 2563 จำนวน 6,832 องค์กร งบประมาณทั้งสิ้น 1,107.73 ล้านบาท เกิด</p>							

ภารกิจ-แผนงาน-คำรับรองการปฏิบัติงาน			เป้าหมายปี 2563	เป้าหมายรายไตรมาส				ผลการดำเนินงานไตรมาส 4 (กรกฎาคม - กันยายน 2563)	หมายเหตุ
				ไตรมาส 1	ไตรมาส 2	ไตรมาส 3	ไตรมาส 4		
เป้าหมายขั้นต่ำ (50 คะแนน)	เป้าหมายมาตรฐาน (75 คะแนน)	เป้าหมายขั้นสูง (100 คะแนน)							
ร้อยละ 30	ร้อยละ 50	ร้อยละ 70							
		86.67 (100 คะแนน)							
8.3 ร้อยละความพึงพอใจในการให้บริการขององค์กรมหาชน <i>ตัวชี้วัดและเกณฑ์การประเมิน ก.พ.ร</i>			ร้อยละ 80	1) การสำรวจความพึงพอใจของกลุ่มเป้าหมายต่องานบริการ ร้อยละ 80 2) การประเมินคุณภาพรายงานผลการสำรวจความพึงพอใจของกลุ่มเป้าหมายต่องานบริการ ร้อยละ 90 ขึ้นไป				ค่าธรรมเนียมธนาคารจากการจ่ายเงินสนับสนุนโครงการต่างๆ โดยใช้สมมติฐานจากองค์กรชุมชน และจำนวนเงินที่จ่ายผ่านระบบออนไลน์ เทียบกับค่าใช้จ่ายที่เกิดขึ้นจากระบบเช็ค พบว่า สถาบันสามารถลดค่าใช้จ่ายด้านค่าธรรมเนียม จำนวน 0.97 ล้านบาท คิดเป็นร้อยละ 86.67 ของค่าธรรมเนียมจากการจ่ายโดยระบบเช็ค ประสานสถาบันวิจัยสังคม จุฬาลงกรณ์มหาวิทยาลัย ดำเนินโครงการสำรวจความพึงพอใจและพัฒนาระบบการให้บริการ ปี 2563 โดยผลสำรวจพบว่า 1) ความพึงพอใจของผู้รับบริการ หรือกลุ่มที่ได้รับการสนับสนุนโครงการจากสถาบันฯ จำนวน 1,013 คน มีความพึงพอใจต่อการให้บริการของสถาบันฯ ในระดับมากที่สุด ค่าคะแนนร้อยละ 86.65 หรือค่าเฉลี่ยเท่ากับ 4.33 2) ความพึงพอใจของคณะกรรมการ จำนวน 107 คน มีความพึงพอใจในระดับมากที่สุด ค่าคะแนนร้อยละ 86.06 หรือค่าเฉลี่ยเท่ากับ 4.21 ทั้งนี้ จากเกณฑ์การประเมินคุณภาพรายงานผลการสำรวจความพึงพอใจของกลุ่มเป้าหมายต่องานบริการ พบว่า สถาบันฯ มีค่าการประเมินร้อยละ 90.00	
เป้าหมายขั้นต่ำ	เป้าหมายมาตรฐาน	เป้าหมายขั้นสูง							
ร้อยละ 80 และผ่านเกณฑ์การประเมินคุณภาพ ร้อยละ 50-74.99	ร้อยละ 80 และผ่านเกณฑ์การประเมินคุณภาพ ร้อยละ 75-89.99	ร้อยละ 80 และผ่านเกณฑ์การประเมินคุณภาพ ร้อยละ 90 ขึ้นไป							
		86.65 (100 คะแนน)							
8.4 ระดับความสำเร็จของการพัฒนาด้านการกำกับดูแลกิจการ (มีตัวชี้วัดย่อย 8 ตัวชี้วัด) ซึ่งเป็นการวัดผลการบริหารของคณะกรรมการสถาบันฯ ใน 2 ด้าน คือ (1) บทบาทและการปฏิบัติหน้าที่ของคณะกรรมการ : การพิจารณาแผนยุทธศาสตร์และแผนปฏิบัติการระบบงานสำคัญในการกำกับติดตาม การรายงานผล การควบคุมการเบิกจ่ายงบประมาณให้เป็นไปตามแผน การเข้าร่วมประชุมของคณะกรรมการ การเปิดเผยข้อมูลและความโปร่งใส (2) การประเมินตนเองของคณะกรรมการสถาบัน			ร้อยละ 100	ไม่มีการกำหนดเป้าหมายรายไตรมาส เนื่องจากตัวชี้วัดและเกณฑ์การวัดผลส่วนใหญ่เป็นการวัดผลการรายงานผลรายไตรมาสและกระบวนการดำเนินงาน				คณะกรรมการสถาบันฯ มีการพิจารณาและกำกับการดำเนินงานในระบบงานสำคัญขององค์กร ดังนี้ - รายงานผลการปฏิบัติงานไตรมาส 3 (เมษายน - มิถุนายน 2563) ประจำปีงบประมาณ พ.ศ.2563 : คณะกรรมการสถาบันฯ รับทราบรายงานผลการปฏิบัติงานไตรมาส 3 (เมษายน - มิถุนายน 2563) ประจำปีงบประมาณ พ.ศ.2563 ในการประชุมครั้งที่ 7/2563 วันที่ 23 กรกฎาคม 2563 - รายงานผลการบริหารจัดการระบบสำคัญขององค์กร (การบริหารจัดการสารสนเทศ การบริหารทรัพยากรบุคคล การบริหารความเสี่ยง การควบคุมภายใน และการตรวจสอบภายใน) : คณะกรรมการสถาบันฯ ให้ความเห็นชอบรายงานผลการบริหารจัดการระบบสำคัญขององค์กร ในการประชุมครั้งที่ 7/2563 วันที่ 23 กรกฎาคม 2563	
				ไม่ผ่าน	ผ่าน				
เป้าหมาย (คะแนน)	< ร้อยละ 100	ร้อยละ 100							
ผล		ร้อยละ 100							
			หมายเหตุ : ประเมินการเบิกจ่ายงบประมาณตามแผนการใช้จ่าย ณ ก.ย. 63 ร้อยละ 96.59						

ภารกิจ-แผนงาน-คำรับรองการปฏิบัติงาน	เป้าหมายปี 2563	เป้าหมายรายไตรมาส				ผลการดำเนินงานไตรมาส 4 (กรกฎาคม - กันยายน 2563)	หมายเหตุ									
		ไตรมาส 1	ไตรมาส 2	ไตรมาส 3	ไตรมาส 4											
						- แผนปฏิบัติการประจำปีงบประมาณ พ.ศ.2564 : คณะกรรมการสถาบันฯ เห็นชอบ แผนปฏิบัติการประจำปีงบประมาณ พ.ศ.2564 แผนการบริหารทรัพยากรบุคคลประจำปีงบประมาณ พ.ศ.2564 และแผนการบริหารระบบเทคโนโลยีดิจิทัล ประจำปีงบประมาณ พ.ศ.2564 ในการประชุมครั้งที่ 8/2563 วันที่ 27 สิงหาคม 2563										
8.5 ร้อยละของการเบิกจ่ายตามแผนการใช้จ่ายเงิน <table border="1" style="margin-top: 10px;"> <tr> <td></td> <td>ไม่ผ่าน</td> <td>ผ่าน</td> </tr> <tr> <td>เป้าหมาย (ร้อยละ)</td> <td><96</td> <td>96</td> </tr> <tr> <td>ผล</td> <td></td> <td>96.59</td> </tr> </table> <p><i>ไม่รวมค่าตอบแทนและสวัสดิการ</i></p>		ไม่ผ่าน	ผ่าน	เป้าหมาย (ร้อยละ)	<96	96	ผล		96.59	ร้อยละ 96 (ผล ร้อยละ 96.59 2,547.1688 ล้านบาท)	ร้อยละ 20 (ผล ร้อยละ 9.56 252.1166 ล้านบาท)	ร้อยละ 40 (ผล ร้อยละ 55.59 1,465.9075 ล้านบาท)	ร้อยละ 60 (ผล ร้อยละ 73.35 1,934.4418 ล้านบาท)	ร้อยละ 96 (ผล ร้อยละ 96.59 2,547.1688 ล้านบาท)	แผนการใช้จ่ายเงินประจำปี 2563 จำนวน 2,637.1571 ประกอบด้วยงบอุดหนุน 2,230.9471 ล้านบาท และงบดำเนินการ 406.2100 ล้านบาท (ไม่รวมค่าตอบแทนและสวัสดิการ 29.76 ล้านบาท และงบสำรอง/งบกลาง 10 ล้านบาท) ผลเบิกจ่าย ณ วันที่ 31 สิงหาคม 2563 จำนวน 2,483.5064 ล้านบาท คิดเป็นร้อยละ 94.17 ของแผนการเบิกจ่ายปีงบประมาณ 2563 ประมาณการเบิกจ่าย ณ กันยายน 2563 จะสามารถเบิกจ่ายได้ 2,547.1688 ล้านบาท คิดเป็นร้อยละ 96.59 ของแผนการเบิกจ่ายปีงบประมาณ 2563 การดำเนินการต่อไป : สำนักการเงินและบัญชีสรุปรายงานผลการเบิกจ่ายปีงบประมาณประจำปีงบประมาณ 2563 ณ 30 กันยายน 2563	
	ไม่ผ่าน	ผ่าน														
เป้าหมาย (ร้อยละ)	<96	96														
ผล		96.59														
9. การบริหารและพัฒนาบุคลากร 1) พัฒนาคุณภาพการบริหารทรัพยากรบุคคล 2) พัฒนาศักยภาพบุคลากรในการปฏิบัติงาน (ผู้ปฏิบัติงาน 289 คน) 3) ส่งเสริมและรณรงค์การสร้างอัตลักษณ์ภาพลักษณ์และวัฒนธรรมองค์กร	ร้อยละ 80 (232 คน) (ผล 289 คน ร้อยละ 124.57)	ร้อยละ 20 (57 คน) (ผล 153 คน ร้อยละ 268.42)	ร้อยละ 40 (115 คน) (ผล 289 คน ร้อยละ 251.30)	ร้อยละ 60 (173 คน)	ร้อยละ 80 (232 คน)	1. งานบริหารบุคคล - คณะกรรมการสถาบันฯ เห็นชอบแผนปฏิบัติการบริหารและพัฒนาทรัพยากรบุคคล ประจำปีงบประมาณ 2564 ในการประชุมครั้งที่ 8/2563 เมื่อวันที่ 27 สิงหาคม 2563 - การพัฒนาและทำงานผ่านระบบออนไลน์ ได้แก่ การนำส่งเงินกู้ยืมกองทุนเงินให้กู้ยืมเพื่อการศึกษา(กยศ.) ผ่านระบบ e-PaySLF ตามพระราชบัญญัติกองทุนเงินให้กู้ยืมเพื่อการศึกษา พ.ศ. 2560 มาตรา 51 วรรคหนึ่ง และเปลี่ยนระบบการนำส่งภาษีหัก ณ ที่จ่าย ผ่านระบบออนไลน์ E - Filing ตั้งแต่เดือนกรกฎาคม 2563 2. งานพัฒนาบุคลากร เกิดการพัฒนาศักยภาพผู้บริหารระดับต้นจำนวน 48 คน ผ่านการอบรม จำนวน 3 ครั้ง ได้แก่										

ภารกิจ-แผนงาน-คำรับรองการปฏิบัติงาน	เป้าหมายปี 2563	เป้าหมายรายไตรมาส				ผลการดำเนินงานไตรมาส 4 (กรกฎาคม - กันยายน 2563)	หมายเหตุ
		ไตรมาส 1	ไตรมาส 2	ไตรมาส 3	ไตรมาส 4		
						1) การทำความเข้าใจแนวทางการพัฒนาศักยภาพกลุ่มผู้บริหารระดับต้น และการเสริมสร้างความรู้ความรู้อีกเกี่ยวกับ “ New normal ที่เข้ามาบทบาทในการทำงานและการใช้ชีวิตของคนในปัจจุบัน” เมื่อวันที่ 9 กรกฎาคม 2563 2) เครื่องมือการบริหารผลงาน OKRs กับ KPI ความแตกต่างที่เราควรรู้ วันที่ 14 กรกฎาคม 2563 3) นักบริหารงานพัฒนาในยุคดิจิทัล วันที่ 6 สิงหาคม 2563	

สรุปผลการประเมินสถาบันพัฒนาองค์กรชุมชน (องค์การมหาชน)
ประจำปีงบประมาณ พ.ศ. 2563 (รอบ 12 เดือน)

ตัวชี้วัด	น้ำหนัก (ร้อยละ)	เกณฑ์การประเมิน			ผลการดำเนินงาน		
		เป้าหมาย ขั้นต่ำ (50)	เป้าหมาย มาตรฐาน (75)	เป้าหมาย ขั้นสูง (100)	ผลการดำเนินงาน	คะแนนที่ได้ (เทียบจาก ค่าเป้าหมาย)	คะแนน ถ่วงน้ำหนัก
องค์ประกอบที่ 1 ประสิทธิภาพ							
1.1 ร้อยละของกองทุนสวัสดิการชุมชน สร้างหลักประกันความมั่นคงในชีวิต ให้กับชุมชน	15	23.57 (1,042/ 4,420 กองทุน)	33.94 (1,500/ 4,420 กองทุน) + ติดตาม ผล และผ่านการ ประเมินร้อยละ 50 (789 กองทุน)	33.94 (1,500/ 4,420 กองทุน) + ติดตามผล และ ผ่านการประเมิน ร้อยละ 70 (1,104 กองทุน)	34.80 (1,538/ 4,420 กองทุน) + ติดตามผล และผ่านการประเมิน ร้อยละ 75.84 (1,196 กองทุน)	100.00	15.0000
1.2 ร้อยละของตำบลรูปธรรมการพัฒนา ชุมชนท้องถิ่นสู่การพึ่งพาตนเองได้ อย่างมั่นคงและสมดุล	10	7.62 (518/ 6,797 ตำบล)	8.83 (600/ 6,797 ตำบล)	10.03 (682/ 6,797 ตำบล)	10.29 (700/6,797 ตำบล)	100.00	10.0000
1.3 ร้อยละของสภาองค์กรชุมชนที่มี บทบาทในการพัฒนาคุณภาพชีวิต ชุมชนท้องถิ่น	10	-	5.35 (416/ 7,774 แห่ง)	7.11 (553/ 7,774 แห่ง)	7.21 (561/7,774 แห่ง)	100.00	10.0000
องค์ประกอบที่ 2 การผลักดันยุทธศาสตร์ของประเทศ							
2.1 ร้อยละของครัวเรือนผู้มีรายได้น้อย ในเมืองและชนบทมีคุณภาพชีวิตที่ดี ขึ้น	15	18,138 ครัวเรือน (เป้าหมายเท่ากับ ผลปี 2562)	25,076 ครัวเรือน (เป้าหมายตามแผน ปี 2563)	26,831 ครัวเรือน (เป้าหมายเพิ่มขึ้น จากแผนปี 2563 ร้อยละ 7)	27,353 ครัวเรือน (บ้านมั่นคง 3,752 ครร. บ้านพอเพียง 23,601 ครร.)	100.00	15.0000
องค์ประกอบที่ 3 ประสิทธิภาพ							
3.1 ร้อยละค่าใช้จ่ายด้านบุคลากรของ องค์การมหาชน	5	-	ร้อยละค่าใช้จ่าย ด้านบุคลากร ไม่เกินกรอบวงเงินรวม ที่คณะรัฐมนตรีกำหนด	ร้อยละค่าใช้จ่าย ด้านบุคลากร ไม่เกินกรอบวงเงิน รวมที่คณะรัฐมนตรี กำหนด และ ค่าใช้จ่ายด้าน บุคลากรจริง ไม่สูง กว่างบประมาณ ที่ได้รับการจัดสรร จากสำนักงบประมาณ	มีค่าใช้จ่ายด้านบุคลากร ร้อยละ 5.10 ซึ่งไม่เกิน กรอบวงเงินรวมที่ คณะรัฐมนตรีกำหนด และ ค่าใช้จ่ายด้านบุคลากรจริง ไม่สูงกว่าประมาณ แผนการใช้จ่ายเงิน ประจำปี 2563	100.00	5.0000
3.2 ประสิทธิภาพในการบริหารงานหรือการให้บริการขององค์การมหาชน							
3.2.1 ร้อยละของต้นทุนในการ จ่ายเงินสนับสนุนให้กับขบวน องค์กรชุมชนผ่านระบบ ออนไลน์	10	ร้อยละ 30	ร้อยละ 50	ร้อยละ 70	ร้อยละ 86.67	100.00	10.0000
3.2.2 ระดับความสำเร็จของระบบ ติดตามและรายงานผล โครงการสนับสนุนการพัฒนา ขบวนองค์กรชุมชน	10	ขั้นที่ 1	ขั้นที่ 1 - 2	ขั้นที่ 1 - 3	ขั้นที่ 1 - 3	100.00	10.0000
องค์ประกอบที่ 4 การตอบสนองต่อประชาชน							
4.1 การเผยแพร่สารสนเทศผ่าน web portal	5	องค์การมหาชนส่ง ข้อมูลสำคัญขององค์การ มหาชนมายังสำนักงาน ก.พ.ร. ครบถ้วนตาม รายการที่กำหนด (ข้อมูลกลุ่มที่ 1)	องค์การมหาชนส่งข้อมูล สำคัญขององค์การมหาชน มายังสำนักงาน ก.พ.ร. ครบถ้วนตามรายการ ที่กำหนด (ข้อมูลกลุ่มที่ 1 และกลุ่มที่ 2)	องค์การมหาชนส่งข้อมูล สำคัญขององค์การ มหาชนมายังสำนักงาน ก.พ.ร. ครบถ้วนตาม รายการที่กำหนด ข้อมูลกลุ่มที่ 1 กลุ่มที่ 2 และกลุ่มที่ 3)	องค์การมหาชนส่งข้อมูล สำคัญขององค์การ มหาชนมายังสำนักงาน ก.พ.ร. ครบถ้วนตาม รายการที่กำหนด ข้อมูลกลุ่มที่ 1 กลุ่มที่ 2 และกลุ่มที่ 3)	100.00	5.0000
4.2 ร้อยละความพึงพอใจในการให้ บริการขององค์การมหาชน	5	ร้อยละ 80 และผ่านเกณฑ์ การประเมินคุณภาพ	ร้อยละ 80 และผ่านเกณฑ์ การประเมินคุณภาพ	ร้อยละ 80 และผ่านเกณฑ์ การประเมินคุณภาพ	ร้อยละ 86.65 และผ่านเกณฑ์ การประเมินคุณภาพ	100.00	5.0000

ตัวชี้วัด	น้ำหนัก (ร้อยละ)	เกณฑ์การประเมิน			ผลการดำเนินงาน		
		เป้าหมาย ขั้นต่ำ (50)	เป้าหมาย มาตรฐาน (75)	เป้าหมาย ขั้นสูง (100)	ผลการดำเนินงาน	คะแนนที่ได้ (เทียบจาก ค่าเป้าหมาย)	คะแนน ถ่วงน้ำหนัก
		ร้อยละ 50 - 74.99	ร้อยละ 75 - 89.99	ตั้งแต่ร้อยละ 90 ขึ้นไป	ร้อยละ 90		
องค์ประกอบที่ 5 การควบคุมดูแลกิจการของคณะกรรมการองค์การมหาชน							
5.1 ร้อยละความสำเร็จของการพัฒนา ด้านการควบคุมดูแลกิจการของ คณะกรรมการองค์การมหาชน	15	ร้อยละ 100			100.00	ผ่าน	15.0000
คะแนนรวม							100.00
สรุปผลการประเมินระดับองค์กร							ดีมาก

หมายเหตุ :

* สรุปผลการประเมินระดับองค์กร

ระดับดีมาก หมายถึง องค์การมหาชนที่มีผลคะแนนเฉลี่ยทุกองค์ประกอบ ตั้งแต่ 85 คะแนนขึ้นไป

ระดับดี หมายถึง องค์การมหาชนที่มีผลคะแนนเฉลี่ยทุกองค์ประกอบ ตั้งแต่ 70.00 – 84.99 คะแนน

ระดับพอใช้ หมายถึง องค์การมหาชนที่มีผลคะแนนเฉลี่ยทุกองค์ประกอบ ตั้งแต่ 60.00 – 69.99 คะแนน

ระดับต้องปรับปรุง หมายถึง องค์การมหาชนที่มีผลคะแนนเฉลี่ยทุกองค์ประกอบ ต่ำกว่า 60 คะแนน

รายละเอียดผลการดำเนินงานรายตัวชี้วัดในองค์ประกอบที่ 5 การควบคุมดูแลกิจการของคณะกรรมการองค์การมหาชน

5.1 ร้อยละความสำเร็จของการพัฒนาด้านการควบคุมดูแลกิจการของคณะกรรมการองค์การมหาชน (ร้อยละ 15)

เกณฑ์การประเมิน : พิจารณาจากความสำเร็จของการควบคุมกิจการของคณะกรรมการองค์การมหาชนตามประเด็นที่กำหนด รวมทั้งสิ้น 8 ประเด็น คะแนนรวมคิดเป็นร้อยละ 100

ที่	ประเด็นการประเมิน	น้ำหนัก	ผลการดำเนินการ	
			ผ่าน (1)	ไม่ผ่าน (0)
1.1	1) คณะกรรมการทบทวนผลการดำเนินงานขององค์การมหาชนเพื่อกำหนดทิศทางและนโยบายการปฏิบัติงานขององค์การมหาชนอย่างน้อยปีละ 1 ครั้ง	8	<input checked="" type="checkbox"/>	<input type="checkbox"/>
	2) คณะกรรมการพิจารณาแผนปฏิบัติการ 5 ปี (ในวาระแรก 3 ปี พ.ศ. 2563 - 2565) และแผนปฏิบัติการประจำปีงบประมาณ พ.ศ. 2563 ภายในเวลาที่คณะรัฐมนตรีกำหนด	7	<input checked="" type="checkbox"/>	<input type="checkbox"/>
1.2	คณะกรรมการพิจารณาแผนและรายงานผลการควบคุมภายใน การตรวจสอบภายใน การบริหารความเสี่ยง การบริหารงานบุคคลและการนำเทคโนโลยีดิจิทัลมาใช้ปฏิบัติงานทุกไตรมาส (อย่างน้อยสามไตรมาส) (กรณีการบริหารงานบุคคลจะพิจารณาด้วยว่าองค์การมหาชนมีระบบประเมินผลการปฏิบัติงานเจ้าหน้าที่และผู้บริหาร และมีการนำผลประเมินเชื่อมโยงกับการเลื่อนขั้น เลื่อนตำแหน่ง และการต่อสัญญาจ้างงาน)	15 (ประเด็นละ 5 คะแนน)	<input checked="" type="checkbox"/>	<input type="checkbox"/>
1.3	คณะกรรมการพิจารณารายงานผลการปฏิบัติงานด้านการเงินและรายงานด้านภารกิจหลักทุกไตรมาส (อย่างน้อยสามไตรมาส) โดยรายงานได้ระบุปัญหาอุปสรรคที่ผลงานไม่เป็นไปตามเป้าหมายและข้อเสนอแนะเพื่อแก้ไข	15	<input checked="" type="checkbox"/>	<input type="checkbox"/>
1.4	คณะกรรมการควบคุมให้องค์การมหาชนมีการเบิกจ่ายงบประมาณตามแผนการใช้จ่ายเงินที่ได้รับอนุมัติจากคณะกรรมการ ณ ต้นปีงบประมาณ ได้ไม่น้อยกว่า 96	15	<input checked="" type="checkbox"/> ประมาณการ ณ ก.ย. 63 ร้อยละ 96.59	<input type="checkbox"/>
1.5	คณะกรรมการกำกับให้มีการรายงานผลการดำเนินงานแก่รัฐมนตรีที่กำกับดูแลองค์การมหาชน อย่างน้อยปีละ 2 ครั้ง	10	<input checked="" type="checkbox"/>	<input type="checkbox"/>
1.6	ในการเข้าร่วมประชุมของคณะกรรมการ ร้อยละ 90 ของจำนวนการประชุมมีกรรมการเข้าประชุมร้อยละ 80 ขึ้นไป	10	<input checked="" type="checkbox"/>	<input type="checkbox"/>
1.7	เว็บไซต์ขององค์การมหาชนมีข้อมูลสำคัญครบถ้วนและเป็นปัจจุบัน ดังนี้ 1) ประวัติความเป็นมา คำอธิบายภาพรวมการปฏิบัติงานตามภารกิจหลักในปัจจุบัน การเปลี่ยนแปลงและพัฒนาการที่สำคัญ ความเสี่ยงสำคัญขององค์กร และผลการปฏิบัติงานทั้งด้านการเงินและภารกิจหลักแผนยุทธศาสตร์และเป้าหมายการปฏิบัติงานขององค์กร 2) ประวัติของคณะกรรมการรายบุคคล ประกอบด้วย (1) อายุ (2) วุฒิการศึกษา (3) ประวัติการทำงาน (4) วัน เดือน ปี ที่ได้รับการแต่งตั้งเป็นกรรมการ และ (5) ตำแหน่งหน้าที่ปัจจุบัน (นอกจากการเป็นคณะกรรมการ) 3) โครงสร้างของคณะกรรมการ คณะกรรมการตรวจสอบ และคณะกรรมการทุกคณะ พร้อมทั้งอำนาจหน้าที่และอัตราค่าเบี้ยประชุม 4) ข้อมูลการเข้าร่วมประชุมของคณะกรรมการ	10	<input checked="" type="checkbox"/>	<input type="checkbox"/>

ที่	ประเด็นการประเมิน	น้ำหนัก	ผลการดำเนินการ	
			ผ่าน (1)	ไม่ผ่าน (0)
	5) รายงานงบการเงิน พร้อมหมายเหตุประกอบงบการเงิน 6) โครงการลงทุนที่สำคัญ (ถ้ามี) 7) การจัดซื้อจัดจ้าง 8) นโยบายการกำกับดูแลกิจการที่ดี 9) ข้อบังคับและ/ หรือระเบียบขององค์กรมหาชน 10) รายงานประจำปีที่ผ่านมา			
1.8	คณะกรรมการมีการประเมินตนเอง ทั้งแบบรายบุคคลและแบบทั้งคณะ และมี การเปิดเผยผลการประเมินตนเองของคณะกรรมการในที่ประชุม และกำหนด แนวปฏิบัติเพื่อเพิ่มประสิทธิภาพในการปฏิบัติหน้าที่	10	<input checked="" type="checkbox"/>	<input type="checkbox"/>
รวม		100	100	

รายงานผลการปฏิบัติงานไตรมาส 4 (ก.ค.-ก.ย. 2563) ประจำปีงบประมาณ พ.ศ. 2563

สถาบันพัฒนาองค์กรชุมชน (องค์การมหาชน)

รายงานผลการปฏิบัติงานของสถาบันฯ ปีงบประมาณ 2563 เป็นการดำเนินงานภายใต้ประเด็นการพัฒนา 4 เรื่อง ประกอบด้วย

1. การพัฒนาโดยใช้พื้นที่เป็นตัวตั้ง สนับสนุนให้ชุมชนท้องถิ่นมีระบบที่พัฒนาไปสู่การจัดการตนเอง
2. การจัดระบบความสัมพันธ์ของชุมชนท้องถิ่นและภาคที่เกี่ยวข้องสู่ความเปลี่ยนแปลงโครงสร้างและนโยบาย
3. การพัฒนาศักยภาพคนในขบวนองค์กรชุมชนและองค์กรชุมชน
4. การพัฒนาระบบบริหารจัดการองค์กร

โดยครอบคลุมภารกิจสำคัญตามแผนยุทธศาสตร์การดำเนินงานของสถาบันฯ นโยบายรัฐบาล และภารกิจองค์กร ซึ่งมีผลการดำเนินงานในไตรมาส 4 ตามแผนปฏิบัติการ ประจำปีงบประมาณ พ.ศ. 2563 ดังนี้

ประเด็นการพัฒนา : การพัฒนาโดยใช้พื้นที่เป็นตัวตั้ง สนับสนุนให้ชุมชนท้องถิ่นมีระบบที่พัฒนาไปสู่การจัดการตนเอง

1. การสนับสนุนการจัดทำแผนพัฒนาเชิงพื้นที่เชื่อมโยงกับยุทธศาสตร์การพัฒนาพื้นที่

1.1 สนับสนุนตำบลรูปธรรมในการจัดทำแผนพัฒนาชุมชนท้องถิ่นสู่การพึ่งพาตนเอง

จากการแพร่ระบาดของโรคติดต่อไวรัสโคโรนา 2019 (COVID-19) ที่ส่งผลกระทบต่อการทำงานในระดับพื้นที่ขององค์กรชุมชน สถาบันฯ จึงได้พิจารณาปรับเกณฑ์การวัดผล ตำบลรูปธรรมในการจัดทำแผนพัฒนาชุมชนท้องถิ่นสู่การพึ่งพาตนเอง โดยเพิ่มเติมแผน/รูปธรรมการช่วยเหลือ บรรเทาความเดือดร้อน พัฒนาคุณภาพชีวิตภายใต้สถานการณ์การแพร่ระบาดของโรคติดต่อไวรัสโคโรนา 2019 (COVID – 19) เพื่อให้สอดคล้องกับสถานการณ์และเกิดประโยชน์สูงสุดต่อชุมชน

การดำเนินงานในไตรมาส 4 มีผลการดำเนินงานแล้วเสร็จตามเกณฑ์การวัดผล จำนวน 700 ตำบล โดยจำแนกรายภาค ดังนี้

ตำบลรูปธรรมการพัฒนาชุมชนท้องถิ่น

มีองค์ประกอบ ดังนี้

1. มีแผนพัฒนาชุมชนท้องถิ่นของภาคประชาชนที่สอดคล้องกับปัญหา/ความต้องการของชุมชน และหรือการป้องกัน ฟื้นฟู เยียวยา และช่วยเหลือผู้ได้รับผลกระทบในชุมชน จากการแพร่ระบาดของโรคติดต่อไวรัสโคโรนา 2019 (COVID-19)
2. ชุมชนท้องถิ่นได้รับการสนับสนุนจากหน่วยงาน/ภาคีความร่วมมือ เช่น เชื่อมโยงแผนพัฒนาชุมชนท้องถิ่นกับแผนของหน่วยงาน สนับสนุนงบประมาณ/ ทรัพยากร แก่ไข/ ปรับเปลี่ยนกฎ ระเบียบ แนวทางการทำงาน เพื่อสนับสนุนการพัฒนาชุมชนท้องถิ่นช่วยเหลือ/ บรรเทาความเดือดร้อนในชุมชน จากการแพร่ระบาดของโรคติดต่อไวรัสโคโรนา 2019 (COVID-19)
3. มีรูปธรรมการแก้ไขปัญหา/ พัฒนาชุมชนในด้านต่างๆ เช่น การพัฒนาอาชีพ การจัดการที่อยู่อาศัย ที่ดินทำกิน ภัยพิบัติ ทรัพยากรธรรมชาติ และสิ่งแวดล้อม การป้องกัน ฟื้นฟู เยียวยา และช่วยเหลือผู้ได้รับผลกระทบในชุมชน จากการแพร่ระบาดของโรคติดต่อไวรัสโคโรนา 2019 (COVID-19) เป็นต้น

	เหนือ	อีสาน	ใต้	กลาง/ตะวันตก	กทม./ตะวันออก	รวม
เป้าหมายการดำเนินงาน	140	140	140	140	140	700
ผลการดำเนินงาน	140	140	140	140	140	700

ตัวอย่างตำบลรูปธรรมในการจัดทำแผนพัฒนาชุมชนท้องถิ่นสู่การพึ่งพาตนเอง

ชุมชนเขตนบุรี กรุงเทพมหานคร

สภาองค์กรชุมชนเขตนบุรี เป็นเวทีกลางในการจัดทำแผนพัฒนาชุมชนท้องถิ่น แก้ไขปัญหาของชุมชนท้องถิ่น ทั้งด้านเศรษฐกิจ สังคม สวัสดิการ โดยเฉพาะการแก้ไขปัญหาด้านสุขภาพภายใต้สถานการณ์ฉุกเฉินจากการแพร่ระบาดของโรคติดเชื้อไวรัสโคโรนา 2019 (COVID-19) โดยสภาองค์กรชุมชนเขตนบุรีประสานกับกลุ่มองค์กร และประชาชนในชุมชน 6 ชุมชน จัดทำข้อมูล กำหนดมาตรการ สร้างกติการ่วมกันในการเฝ้าระวังและต่อสู้ป้องกันการระบาดของโรคติดเชื้อไวรัสโคโรนา - 19 (COVID-19) ประกาศ ธรรมนูญสุขภาพชุมชนคนธนบุรี (เริ่มประกาศใช้เมื่อวันที่ 15 มิถุนายน 2563) เพื่อป้องกันการแพร่ระบาดของโรคติดเชื้อไวรัสโคโรนา 2019 (COVID-19) รวมทั้งประสานการทำงานร่วมกับหน่วยงานสำนักงานคณะกรรมการสุขภาพแห่งชาติ สำนักงานเขตนบุรี ศูนย์บริการสาธารณสุข 36 บุคคโล และสถานีนครบาลสำหรับ ผ่านโครงการ “รวมพลังพลเมือง ตื่นรู้ช่วยชาติ สู้ภัยโควิด - 19” และร่วมกับสถานีโทรทัศน์ ThaiPBS จัดอบรมนักสื่อสารชุมชนสู้ภัยโควิด สื่อสารแรงบันดาลใจของชุมชนสู้ภัยโควิด 19 จากกระยะวิกฤต สู่ระยะฟื้นฟูคุณภาพชีวิต เมื่อวันที่ 25-27 มิถุนายน 2563 ทำให้ประชาชนในชุมชนได้รับความรู้ ชุมชนมีแผนสามารถดูแลป้องกันไม่ให้เกิดการระบาดขึ้น ในชุมชน พร้อมทั้งช่วยเหลือบรรเทาความเดือดร้อน



1.2 สนับสนุนการจัดทำแผนพัฒนาชุมชนท้องถิ่นระดับจังหวัดบูรณาการสู่แผนหน่วยงาน/ยุทธศาสตร์จังหวัด เป็นการสนับสนุนกระบวนการจัดทำแผนพัฒนาชุมชนท้องถิ่นภาคชุมชนที่สอดคล้องกับวิถีชีวิต บริบทของพื้นที่ สภาพปัญหาและความต้องการของชุมชน โดยเกิดกระบวนการมีส่วนร่วมระหว่างขบวนองค์กรชุมชนและหน่วยงานในพื้นที่ ซึ่งมีเป้าหมายดำเนินการในปีงบประมาณ พ.ศ. 2563 จำนวน 58 จังหวัด เน้นจังหวัดที่มีความพร้อมและศักยภาพในการเชื่อมโยงสู่แผนยุทธศาสตร์จังหวัด

ผลการดำเนินงานในไตรมาส 4 เกิดจังหวัดที่จัดทำแผนพัฒนาชุมชนท้องถิ่นระดับจังหวัด พร้อมเชื่อมโยงสู่แผนยุทธศาสตร์จังหวัด และบันทึกข้อมูลในระบบแล้ว จำนวน 52 จังหวัด รายละเอียดดังต่อไปนี้

แผนพัฒนาชุมชนท้องถิ่นระดับจังหวัดเชื่อมโยงสู่แผนหน่วยงานหรือยุทธศาสตร์จังหวัด ประจำปีงบประมาณ พ.ศ. 2563 ณ วันที่ 15 กันยายน 2563

ภาค	ผลการดำเนินงาน	จังหวัดที่มีการเชื่อมโยงปี 2562 และมีการรายงานผลต่อเนื่อง	จังหวัดที่มีการเชื่อมโยงแผนยุทธศาสตร์จังหวัดในปี 2563
เหนือ	16	9 จังหวัด ได้แก่ น่าน อุทัยธานี สุโขทัย เชียงราย ตาก พะเยา พิษณุโลก เพชรบูรณ์ ลำปาง	7 จังหวัด ได้แก่ พิจิตร อุดรดิตถ์ กำแพงเพชร แม่ฮ่องสอน แพร่ นครสวรรค์ เชียงใหม่
ตะวันออกเฉียงเหนือ	-	-	-
ใต้	12	5 จังหวัด ได้แก่ ระนอง ภูเก็ต กระบี่ ปัตตานี สตูล	7 จังหวัด ได้แก่ พังงา นครศรีธรรมราช พัทลุง ตรัง สงขลา สุราษฎร์ธานี ยะลา

ภาค	ผลการดำเนินงาน	จังหวัดที่มีการเชื่อมโยงปี 2562 และมีการรายงานผลต่อเนื่อง	จังหวัดที่มีการเชื่อมโยงแผนยุทธศาสตร์ จังหวัดในปี 2563
กลางและตะวันตก	13	7 จังหวัด ได้แก่ กาญจนบุรี สมุทรสงคราม ลพบุรี ชัยนาท ประจวบคีรีขันธ์ ราชบุรี สระบุรี	6 จังหวัด ได้แก่ สมุทรสาคร สิงห์บุรี อ่างทอง สุพรรณบุรี อโยธยา เพชรบุรี
กรุงเทพฯ ปริมณฑล และตะวันออก	11	7 จังหวัด ได้แก่ ฉะเชิงเทรา ปราจีนบุรี สระแก้ว กรุงเทพมหานคร ปทุมธานี ระยอง ตราด	4 จังหวัด ได้แก่ ชลบุรี สมุทรปราการ นครปฐม จันทบุรี
รวมทั้งสิ้น	52	28	24

ตัวอย่างแผนพัฒนาชุมชนท้องถิ่นระดับจังหวัดและการเชื่อมโยงยุทธศาสตร์

แผนพัฒนาชุมชนท้องถิ่นระดับจังหวัดและการเชื่อมโยงยุทธศาสตร์ : จ.กระบี่

แผนการขับเคลื่อนการพัฒนาเครือข่ายองค์กรชุมชนจังหวัดกระบี่ ปี 2562 – 2572

วิสัยทัศน์เครือข่ายองค์กรชุมชนจังหวัดกระบี่

“พัฒนาแบบมีส่วนร่วม มุ่งสู่สังคมกระบี่ อยู่เย็นเป็นสุขภายในปี พ.ศ. 2571”

ประเด็นยุทธศาสตร์เครือข่ายองค์กรชุมชนจังหวัดกระบี่

ประเด็นยุทธศาสตร์ที่ 1 การสร้างความมั่นคงที่อยู่อาศัยและที่ดินทำกิน

ประเด็นยุทธศาสตร์ที่ 2 การจัดการทรัพยากรธรรมชาติและสิ่งแวดล้อมอย่างยั่งยืนโดยชุมชนเป็นฐาน

ประเด็นยุทธศาสตร์ที่ 3 การจัดการสุขภาวะชุมชน

ประเด็นยุทธศาสตร์ที่ 4 การจัดการสวัสดิการโดยชุมชนครบวงจร

ประเด็นยุทธศาสตร์ที่ 5 การจัดการสาธารณสุข (เชื่อมโยงกับยุทธศาสตร์จังหวัด)

ประเด็นยุทธศาสตร์ที่ 6 การพัฒนาความเข้มแข็งขององค์กรชุมชน

การเชื่อมโยงกับยุทธศาสตร์จังหวัด เชื่อมโยงกับแผนพัฒนาองค์การบริหารส่วนจังหวัดกระบี่ (พ.ศ.2561-2565) ภายใต้ยุทธศาสตร์ การพัฒนาการท่องเที่ยวเพื่อมุ่งสู่เมืองท่องเที่ยวคุณภาพ แผนงานการรักษาความสงบภายใน ได้รับการสนับสนุนการดำเนินงานโครงการเสริมสร้างศักยภาพเครือข่ายการสื่อสารเพื่อการเตือนภัยและการเปลี่ยนแปลงภูมิอากาศโดยชุมชน งบประมาณ 321,700 บาท โดยมีการอบรมพัฒนาเครือข่ายที่เกี่ยวข้อง ทั้งเครือข่ายพนักงานประจำเรือหางยาวและเรือสปีดโบ๊ท เครือข่ายกู้ชีพกู้ภัยทางบก-ทางทะเล และเครือข่ายเสริมสร้างศักยภาพการสื่อสารเพื่อการเตือนภัยและการเปลี่ยนแปลงภูมิอากาศโดยชุมชน โดยผู้เข้าร่วมได้รับการฝึกทักษะ/ซ้อมแผนการสื่อสารและการรับมือต่อภาวะฉุกเฉิน รวมทั้งพัฒนาสื่อเพื่อการสื่อสารภัยพิบัติ

2. การสนับสนุนการพัฒนาที่อยู่อาศัยผู้มีรายได้น้อยในเมืองและชนบท

เป็นการพัฒนาที่อยู่อาศัยผู้มีรายได้น้อยในเมืองและชนบทตามแผนแม่บทการพัฒนาที่อยู่อาศัยระยะ 20 ปี (พ.ศ.2560 – 2579) ซึ่งเป็นนโยบายสำคัญของรัฐบาล โดยมีการดำเนินงานพัฒนาที่อยู่อาศัยผ่านโครงการต่างๆ ดังนี้

2.1 โครงการแก้ไขปัญหาชุมชนแออัด “บ้านมั่นคง”

สถาบันฯ ปรับแผนปฏิบัติการและแผนการใช้จ่ายงบประมาณ ประจำปีงบประมาณ พ.ศ.2563 ในการแก้ไขปัญหาชุมชนแออัดบ้านมั่นคง และบ้านพอเพียงชนบท โดยได้รับความเห็นชอบจากคณะกรรมการสถาบันฯ รัฐมนตรีว่าการกระทรวงการพัฒนาสังคมและความมั่นคงของมนุษย์ และสำนักงบประมาณ โดยปรับเป้าหมายโครงการบ้านมั่นคง จาก 5,500 ครัวเรือน เป็น 2,800 ครัวเรือน ซึ่งผลการดำเนินงาน ณ เดือนสิงหาคม 2563 เกิดการสนับสนุนการพัฒนาที่อยู่อาศัย สาธารณูปโภคและขบวนองค์กรชุมชน 3,752 ครัวเรือน ใน 31 ชุมชน 23 จังหวัด โดยจำแนกเป็นการแก้ไขปัญหาที่อยู่อาศัยชุมชนแออัดภายในเมือง 1,932 ครัวเรือน และการจัดการที่ดินที่อยู่อาศัยชนบท 1,820 ครัวเรือน คิดเป็นร้อยละ 134.00 ของเป้าหมายการดำเนินงาน

โครงการพัฒนาบึงบางซื่อ

โครงการพัฒนาบึงบางซื่อ ตั้งอยู่ที่บึงบางซื่อหรือ ‘บ่อฝรั่ง’ เขตจตุจักร มีเนื้อที่ทั้งหมด 61 ไร่เศษ เดิมเป็นที่ดินของบริษัทปูนซีเมนต์ไทยใช้ในการขุดดินเพื่อผลิตปูนซีเมนต์ ตั้งแต่ปี พ.ศ.2470 ภายหลังโรงงานผลิตปูนฯ ย้ายไปที่สระบุรีจึงเลิกใช้ดินจากบ่อดังกล่าว ปัจจุบันบ่อฝรั่งกลายเป็นบึงน้ำขนาดใหญ่ มีเนื้อที่ประมาณ 50 ไร่เศษ และมีพื้นที่ที่เป็นขอบบ่อประมาณ 10 ไร่เศษ เป็นที่ตั้งของชุมชน รวม 5 ชุมชน มีผู้อยู่อาศัยประมาณ 250 ครอบครัวยุคนประมาณ 1,000 คน ซึ่งบริษัทปูนซีเมนต์ไทย ได้มอบที่ดินทั้ง 61 ไร่ให้กรมธนารักษ์ดูแล โดยกรมธนารักษ์ให้ชาวบ้านเช่าเพื่อสร้างที่อยู่อาศัย 10 ไร่เศษ พื้นที่ส่วนที่เหลือประมาณ 50 ไร่เศษ สำนักงานสลากกินแบ่งรัฐบาลสนับสนุนงบประมาณจำนวน 200 ล้านบาท เพื่อปรับปรุงพื้นที่รอบบึงให้เป็นสวนสาธารณะ สร้างทางเดินรอบบึงเพื่อศึกษาธรรมชาติ เช่น เส้นทางศึกษาพันธุ์พืชไม้น้ำ มีกิจกรรมทางน้ำ มีลานพักผ่อน เดิน วิ่ง ซี่จักรยาน ออกกำลังกาย ฯลฯ เป็นแหล่งพักผ่อน ท่องเที่ยวชุมชนเมือง เป็นปอดแห่งใหม่ของกรุงเทพฯ รวมทั้งแหล่งรองรับน้ำ โดยสามารถรองรับน้ำได้ประมาณ 360,000 ลูกบาศก์เมตร



ในการพัฒนาที่อยู่อาศัยของชุมชนที่มีสภาพเป็นชุมชนแออัดทรุดโทรม ไม่มีทะเบียนบ้าน และขาดสาธารณูปโภค สถาบันพัฒนาองค์กรชุมชนสนับสนุนการรวมกลุ่มชาวชุมชนในการจัดตั้งกลุ่มออมทรัพย์ รวมทั้งการพัฒนาและสร้างผู้นำเพื่อสร้างความเข้มแข็งให้ชุมชนภายใต้โครงการบ้านมั่นคง โดยระยะแรกดำเนินการในปี 2555-2559 จำนวน 45 ครีวเรือน และระยะที่ 2 ดำเนินการตั้งแต่เดือนเมษายน 2561 มีผู้เข้าร่วมโครงการทั้งหมด 197 ครีวเรือน ขณะนี้สร้างบ้านเสร็จแล้วจำนวน 60 ครอบครัว รูปแบบเป็นบ้านแถว 2 ชั้น ขนาด 48 ตารางเมตร และมีบ้านกลาง 4 หลังสำหรับผู้สูงอายุที่ไม่มีลูกหลานดูแล ซึ่งเมื่อวันที่ 11 กันยายน 2563 พลเอกประยุทธ์ จันทร์โอชา นายกรัฐมนตรี เป็นประธานในพิธีมอบบ้านและทะเบียนบ้านให้ชาวชุมชนบึงบางซื่อ ตามโครงการสานพลังประชารัฐ



สภาพที่อยู่อาศัยเดิม



บ้านหลังปรับปรุง

นอกจากการพัฒนาที่อยู่อาศัยและปรับปรุงพื้นที่ที่รอบบึงแล้ว ยังมีหน่วยงาน/องค์กรต่างๆ เข้าร่วมสนับสนุน ได้แก่ บริษัทปูนซีเมนต์ไทยจะจัดสรรพื้นที่บางส่วนเพื่อเป็นศูนย์บริการจำหน่ายให้กับสินค้าวิสาหกิจชุมชน โดยขณะนี้ชาวบ้านได้ร่วมกันปลูกผักอินทรีย์ เพาะเห็ด ฯลฯ เพื่อส่งเสริมการสร้างอาชีพและเพิ่มรายได้ให้กับชุมชน และการรถไฟแห่งประเทศไทยที่อนุญาตให้ใช้พื้นที่ของการรถไฟฯ เป็นเส้นทางเข้า-ออกของชุมชน

ที่มา : ข่าวความเคลื่อนไหวงานพัฒนา

นอกจากนี้ จากสถานการณ์แพร่ระบาดของโรคติดต่อไวรัสโคโรนา 2019 (COVID-19) และการบังคับใช้ พรก.การบริหารราชการในสถานการณ์ฉุกเฉิน ส่งผลให้พื้นที่และกลุ่มเป้าหมายภายใต้โครงการบ้านมั่นคงมีความล่าช้าและไม่สามารถดำเนินได้ตามเป้าหมายในบางพื้นที่ สถาบันฯ จึงได้ปรับงบประมาณคงเหลือจากการดำเนินโครงการบ้านมั่นคงที่ไม่มีภาระผูกพัน จำนวน 144.25 ล้านบาท เพื่อนำมาใช้ในการพัฒนาคุณภาพชีวิตมีรายได้น้อยในชุมชนเมืองจำนวน 300 เมือง และชนบทจำนวน 1,500 ตำบล ซึ่งมีเป้าหมายการดำเนินงานเพื่อช่วยเหลือ บรรเทาปัญหาความเดือดร้อน พื้นฟู และพัฒนาคุณภาพชีวิตของผู้มีรายได้น้อยให้มีอาหารเพียงพอ ลดค่าใช้จ่ายในครัวเรือน ปลอดภัยจากโรคระบาด มีอาชีพ/รายได้เสริม ตลอดจนมีแผนการแก้ไขปัญหาและพัฒนาคุณภาพชีวิตสู่การพึ่งพาตนเอง โดยผลการดำเนินงาน ณ สิงหาคม 2563 เกิดการอนุมัติโครงการพัฒนาคุณภาพชีวิตมีรายได้น้อยในชุมชนเมือง 234 เมือง 2,931 ชุมชน 535,457 ครีวเรือน งบประมาณ 55.84 ล้านบาท และการอนุมัติโครงการพัฒนาคุณภาพชีวิตมีรายได้น้อยในชนบท 1,558 ตำบล งบประมาณ 71.58 ล้านบาท

ในการดำเนินโครงการ กำหนดแผนงาน/กิจกรรมตามสถานการณ์ 2 แนวทาง คือ 1) กิจกรรมเร่งด่วน เฉพาะหน้า ที่เป็นการบรรเทาความเดือดร้อน การป้องกันและเฝ้าระวังในชุมชน ได้แก่ การจัดทำครัวกลาง/ธนาคารอาหารชุมชน การผลิตและแจกจ่ายอุปกรณ์ป้องกันต่างๆ เช่น หน้ากาก เจลล้างมือ การคัดกรองคนเข้า-ออกชุมชน การเผยแพร่ความรู้ และการสำรวจข้อมูลผู้เดือนร้อน/ผู้ได้รับผลกระทบ 2) กิจกรรมเพื่อฟื้นฟู/พัฒนา ได้แก่ การสร้างความมั่นคงทางอาหาร การสร้างอาชีพ/รายได้ และการพัฒนาระบบสวัสดิการของชุมชน

2.2 โครงการบ้านพอเพียงชนบท เป็นการสนับสนุนการพัฒนาที่อยู่อาศัยกลุ่มผู้ด้อยโอกาสในชนบทที่มีปัญหาความเดือดร้อนด้านที่อยู่อาศัย สภาพที่อยู่อาศัยไม่มั่นคง โดยสถาบันฯ ปรับแผนปฏิบัติการและแผนการใช้จ่ายงบประมาณ ประจำปีงบประมาณ พ.ศ.2563 โครงการบ้านพอเพียงชนบท จาก 11,500 ครัวเรือน เป็น 22,276 ครัวเรือน โดยใช้งบประมาณสนับสนุนที่ปรับมาจากโครงการบ้านมั่นคง ผลการดำเนินงาน ณ กันยายน 2563 มีการอนุมัติโครงการ 23,601 ครัวเรือน ในพื้นที่ 1,432 ตำบล 76 จังหวัด งบประมาณสนับสนุน 450,987,050 บาท คิดเป็นร้อยละ 105.95 ของเป้าหมายการดำเนินงาน

มอบ ‘บ้านพอเพียงชนบท’ ให้ผู้ประสบปัญหาความเดือดร้อนด้านที่อยู่อาศัย จังหวัดสุราษฎร์ธานี

สถาบันพัฒนาองค์กรชุมชน ดำเนินการแก้ไขปัญหาด้านที่อยู่อาศัยให้แก่ประชาชนที่มีรายได้น้อยตามโครงการบ้านพอเพียงชนบท สนับสนุนให้ครอบครัวที่มีรายได้น้อย มีฐานะยากจน สภาพบ้านเรือนทรุดโทรม มีสภาพไม่ปลอดภัย ไม่เหมาะแก่การอยู่อาศัย ได้ซ่อมแซมบ้านเรือนให้มีความมั่นคง แข็งแรง มีความปลอดภัยในการอยู่อาศัย โดยใช้องค์กรชุมชนที่มีการจัดตั้งอยู่ในพื้นที่แล้ว ได้แก่ สภาองค์กรชุมชนตำบล กองทุนสวัสดิการตำบล เป็นแกนหลักในการดำเนินโครงการ เริ่มตั้งแต่การสำรวจข้อมูลครัวเรือนที่มีความเดือดร้อน การจัดเวทีประชาคมเพื่อรับรองสิทธิให้ได้ครัวเรือนที่มีความเดือดร้อน ในส่วนการซ่อมสร้างบ้านเรือน ชุมชนและครัวเรือนที่เดือดร้อนจะช่วยกันซ่อมสร้าง โดยนำงบประมาณที่ได้รับมาจัดซื้อวัสดุพร้อมกันในปริมาณมาก เพื่อให้ได้ส่วนลด ใช้แรงงานจิตอาสาจากช่างชุมชน ทำให้ซ่อมสร้างได้เร็วและประหยัดงบประมาณ ในกรณีที่สภาพบ้านทรุดโทรมและผุพังมาก ไม่สามารถรื้อเพื่อซ่อมแซมได้ จำเป็นต้องสร้างบ้านใหม่ ชุมชนและหน่วยงานในท้องถิ่น เช่น อบต. เทศบาล รวมทั้งภาคเอกชนจะช่วยกันสนับสนุนงบประมาณและวัสดุอุปกรณ์เพิ่มเติม ใช้เวลาก่อสร้างประมาณ 5-7 วัน ซึ่งเป็นกระบวนการมีส่วนร่วมจากทุกภาคส่วน

ในการนี้ เมื่อวันที่ 8 สิงหาคม 2563 รัฐมนตรีว่าการกระทรวงการพัฒนาสังคมและความมั่นคงของมนุษย์ เป็นประธานมอบบ้านพอเพียง ผู้ที่ประสบปัญหาเดือดร้อนด้านที่อยู่อาศัย จ.สุราษฎร์ธานี 46 ตำบล จำนวน 721 ครัวเรือน งบประมาณ 13,750,500 บาท พร้อมมอบงบประมาณพัฒนาคุณภาพชีวิตของผู้มีรายได้น้อยในเมืองและชนบท พื้นที่ชุมชนจากวิกฤตโควิด 19 งบประมาณสมทบกองทุนสวัสดิการชุมชน จังหวัดสุราษฎร์ธานี และมอบถุงยังชีพให้กับผู้ด้อยโอกาสในชุมชน โดยโครงการบ้านพอเพียงชนบท ของจังหวัดสุราษฎร์ธานี ดำเนินการตั้งแต่ปี 2560 จนถึงปี 2562 เกิดการสนับสนุนงบประมาณเพื่อสร้างและซ่อมแซมที่อยู่อาศัยให้แก่ผู้มีรายได้น้อยใน 52 ตำบล ผู้รับประโยชน์ 1,179 ครัวเรือน งบประมาณรวม 19,750,00 บาท ดำเนินการสร้าง-ซ่อมแล้วเสร็จทั้งหมด และในปี 2563 ได้รับการสนับสนุน จำนวน 46 ตำบล 721 ครัวเรือน งบประมาณ 13,750,000 สร้าง-ซ่อม แล้วเสร็จแล้ว 227 ครัวเรือน อยู่ระหว่างดำเนินการ 494 ครัวเรือน

ที่มา : ข่าวความเคลื่อนไหวงานพัฒนา



2.3 โครงการพัฒนาที่อยู่อาศัยชุมชนริมคลอง

1) การดำเนินงานในพื้นที่คลองลาดพร้าวและบางซื่อ เป็นการดำเนินการต่อเนื่องตั้งแต่ปี 2559 เป้าหมายการดำเนินการ 50 ชุมชน 7,069 ครัวเรือน ณ เดือนกันยายน 2563 มีความคืบหน้าการดำเนินงานในพื้นที่ ดังนี้ ชุมชนได้รับอนุญาตเช่าที่ดินราชภัฏ 38 ชุมชน 4,702 ครัวเรือน จัดซื้อที่ดินใหม่ 9 ชุมชน และจัดตั้งสหกรณ์แล้ว 26 สหกรณ์

ปัจจุบันมีพื้นที่ ที่สามารถก่อสร้างได้ 41 ชุมชน 3,373 ครัวเรือน จำแนกเป็น

- บ้านที่ก่อสร้างแล้วเสร็จ 2,995 ครัวเรือน
- อยู่ระหว่างก่อสร้างบ้าน 100 ครัวเรือน
- พื้นที่พร้อมก่อสร้าง 278 ครัวเรือน

ทั้งนี้ มีกลุ่มที่เข้าร่วมโครงการ แต่ไม่สามารถก่อสร้างบ้านใหม่ได้ เนื่องจากติดบ้านเดิมของกลุ่มที่ไม่เข้าร่วม จำนวน 2,296 ครัวเรือน คิดเป็นร้อยละ 32.48 ของกลุ่มเป้าหมาย โดยกลุ่มที่ยังไม่เข้าร่วม (ไม่รื้อบ้านเดิม) และเป็นอุปสรรคกับการดำเนินโครงการมีจำนวน 1,400 ครัวเรือน คิดเป็นร้อยละ 19.80 ของกลุ่มเป้าหมายทั้งหมด กลุ่มนี้มีการกระจายตัวอยู่ในหลายชุมชน ในกรณีที่มีไม่มากชุมชนจะสามารถวางแผนรื้อย้ายและสร้างบ้านได้เป็นเฟส แต่ในชุมชนที่มีจำนวนมากหรือมีแกนนำหลักคัดค้านโครงการ จะไม่สามารถดำเนินโครงการได้ตามแผนงาน

2) การดำเนินงานในพื้นที่คลองเปรมประชากร เป้าหมายดำเนินการทั้งหมด 32 ชุมชน 6 หมู่บ้าน 6,386 ครัวเรือน โดยเป้าหมายดำเนินการในปี 2563 จำนวน 3,115 ครัวเรือน ซึ่งมีความคืบหน้าการดำเนินงานในเดือนสิงหาคม 2563 เกิดการรับรองสิทธิแล้ว 35 ชุมชน โดยได้จัดตั้งและฟื้นฟูกลุ่มเดิม 33 ชุมชน จัดทะเบียนจัดตั้งสหกรณ์ 9 สหกรณ์ และเช่าที่ดินแล้ว 4 สหกรณ์ 6 ชุมชน 1,100 ครัวเรือน การดำเนินงานมีการรื้อย้ายชุมชนแล้ว 172 หลัง อยู่ระหว่างรื้อย้าย 173 หลัง โดยสร้างบ้านแล้วเสร็จ 20 หลัง ได้รับอนุมัติงบประมาณปี 2563 จำนวน 21 ชุมชน 2,297 ครัวเรือน งบประมาณ 361.19 ล้านบาท

ทั้งนี้ การรื้อย้ายบ้านเดิมและก่อสร้างบ้านใหม่ภายในปี 2563 มีความล่าช้าเนื่องจากการระบาดของเชื้อไวรัสโควิด-2019 ซึ่งการปฏิบัติงานต้องชะลอจากพระราชกำหนดการบริหารราชการในสถานการณ์ฉุกเฉิน ไม่สามารถจัดกิจกรรมได้ตามแผนงาน โดยแผนการดำเนินการจนถึงเดือนธันวาคม 2563 จะดำเนินการขออนุญาตก่อสร้างจากท้องถิ่น และรื้อย้ายบ้านเพื่อเตรียมความพร้อมในการก่อสร้างบ้านในชุมชนไปพร้อมกับแผนการก่อสร้างเขื่อนของสำนักการระบายน้ำและสำนักการโยธา จ.ปทุมธานี โดยจะเริ่มก่อสร้างประมาณปลายปี 2563 รวม 5 พื้นที่ รื้อย้ายบ้านเดิม 386 หลัง สร้างใหม่ได้ 368 หลัง



ชุมชนประชาร่วมใจ 2 ก่อสร้างบ้านแล้วเสร็จ 20 หลัง

2.4 โครงการพัฒนาที่อยู่อาศัยชั่วคราว กรณีไฟไหม้ไล่รื้อ เป็นการสนับสนุนชุมชนที่ประสบภัยพิบัติ ไฟไหม้ ไล่รื้อ หรือจำเป็นต้องรื้อย้ายเพื่อสร้างชุมชนใหม่ โดยสนับสนุนการสร้างบ้านพักชั่วคราวให้กับครัวเรือนผู้ประสบภัย ซึ่งในปีงบประมาณ พ.ศ. 2563 เป้าหมายดำเนินการ 1,000 ครัวเรือน โดยข้อมูล ณ เดือนกันยายน 2563 สนับสนุนชุมชนที่ประสบภัย 1,561 ครัวเรือน คิดเป็นร้อยละ 156.10 ของเป้าหมาย วงเงินงบประมาณ 26,448,237 บาท ประกอบด้วย

- ภาคกรุงเทพมหานครและตะวันออก 551 ครัวเรือน
- ภาคกลางและตะวันตก 168 ครัวเรือน
- ภาคตะวันออกเฉียงเหนือ 174 ครัวเรือน
- ภาคใต้ 17 ครัวเรือน

- ภาคเหนือ 552 ครัวเรือน
- ส่วนกลาง 99 ครัวเรือน

ส่งผลให้ผู้ที่ได้รับความเดือดร้อนได้รับการดูแลที่อยู่อาศัยรองรับเฉพาะหน้าและได้รับโอกาสในการพัฒนา เพื่อสร้างที่อยู่อาศัยที่มั่นคงต่อไป

2.5 โครงการพัฒนาคุณภาพชีวิตคนไร้บ้าน เป็นการดำเนินการต่อเนื่องตั้งแต่ปีงบประมาณ 2561 ในการสนับสนุนการสร้างศูนย์คนไร้บ้านในพื้นที่จังหวัดเชียงใหม่ จังหวัดขอนแก่น และกรุงเทพมหานคร รวมทั้งสนับสนุนการสร้างชุมชนใหม่คนไร้บ้านในพื้นที่ต่างๆ โดยในปี 2563 มีการดำเนินงาน ดังนี้

- ศูนย์พัฒนาคุณภาพชีวิตคนไร้บ้านจังหวัดปทุมธานี (ตำบลบางพูน อำเภอมะเอย่ง จังหวัดปทุมธานี) สามารถรองรับคนไร้บ้านจำนวน 100 ราย โดยงานก่อสร้างอาคารใหม่มีความล่าช้าจากแผนงานประมาณ 1 เดือน เนื่องจากสถานการณ์การแพร่ระบาดของ COVID-19 คาดว่าจะดำเนินการแล้วเสร็จภายในเดือนกันยายน 2563

- ศูนย์พัฒนาคุณภาพชีวิตคนไร้บ้านจังหวัดขอนแก่น “บ้านโฮมแสนสุข” เปิดดำเนินการเมื่อวันที่ 17 มกราคม 2563 รองรับกลุ่มเป้าหมาย 120 ราย โดยในช่วงสถานการณ์การแพร่ระบาดของ COVID-19 เกิดการจัดระบบการจัดการภายในศูนย์ ได้แก่ การเว้นระยะห่างทางสังคมของคนไร้บ้าน การจัดระบบความมั่นคงทางด้านอาหารโดยการปลูกผักสวนครัวในพื้นที่ศูนย์คนไร้บ้าน เพื่อลดภาระค่าใช้จ่ายในช่วงไม่มีงานทำ และการทำครัวชุมชนคนไร้บ้าน ทั้งภายในศูนย์และพื้นที่สาธารณะ

- ศูนย์พัฒนาคุณภาพชีวิตคนไร้บ้าน จังหวัดเชียงใหม่ “บ้านเต็มฝัน” เปิดดำเนินการตั้งแต่วันที่ 28 มิถุนายน 2561 โดยดำเนินการติดตามการพัฒนาคุณภาพชีวิตและพัฒนาศักยภาพของคนไร้บ้านอย่างต่อเนื่อง พร้อมจัดกิจกรรมการลงพื้นที่จัดทำระบบบัญชี/การบริหารงบประมาณ และทำกระบวนการสื่อสารทางสังคม เพื่อให้คนไร้บ้านมีตัวตนในพื้นที่อย่างมีคุณค่า ร่วมกับสมาคมคนไร้บ้าน เครือข่ายสลัมสี่ภาค และมูลนิธิพัฒนาที่อยู่อาศัย โดยในช่วงสถานการณ์การแพร่ระบาดของ COVID-19 คนไร้บ้านเชียงใหม่จัดทำครัวชุมชนเพื่อสนับสนุนความมั่นคงด้านอาหารภายในศูนย์คนไร้บ้าน เป็นการต่อยอดการทำเกษตรตลาดฟ้าเพื่อแบ่งปันอาหาร รวมทั้งประสานความร่วมมือกับโรงพยาบาลเทศบาลนครเชียงใหม่ในการลงตรวจคัดกรองกลุ่มคนไร้บ้านในที่สาธารณะ

3. การสนับสนุนพื้นที่รูปธรรมการพัฒนาชุมชนท้องถิ่นสู่ชุมชนเข้มแข็ง

การสนับสนุนการเชื่อมโยงและพัฒนากลุ่มธุรกิจชุมชน ในไตรมาส 4 มีผลการดำเนินการ ดังนี้

1. อนุมัติงบประมาณสนับสนุนการเชื่อมโยงและพัฒนาธุรกิจชุมชน ณ เดือนสิงหาคม 2563 มีการอนุมัติโครงการและงบประมาณครอบคลุมพื้นที่เป้าหมาย 657 ตำบล งบประมาณ 69,778,500 บาท โดยกำหนดเป้าหมายการจัดทำแผนธุรกิจชุมชนในลักษณะแผนการดำเนินงาน (Operation plan) จำนวน 500 ตำบล ซึ่งผลการดำเนินงานสะสม ณ สิงหาคม 2563 มีผลการดำเนินงานจำนวนทั้งสิ้น 608 ตำบล คิดเป็นร้อยละ 121.60 ดังนี้

ที่	ภาค	การผลิต (เกษตรอินทรีย์-ปลอดสารพิษ-วัตถุดิบธรรมชาติ)	การแปรรูป-ตลาด (ตลาดสีเขียว-ตลาดชุมชน)	การบริการ (ท่องเที่ยวโดยชุมชน)	รวม
1	เหนือ	44	83	32	159
2	ตะวันออกเฉียงเหนือ	26	61	13	100
3	ใต้	16	64	20	100
4	กลางและตะวันตก	9	76	19	104
5	กรุงเทพฯ ปริมณฑล	22	110	13	145

ที่	ภาค	การผลิต (เกษตรอินทรีย์-ปลอด สารพิษ-วัตถุดิบธรรมชาติ)	การแปรรูป-ตลาด (ตลาดสีเขียว-ตลาดชุมชน)	การบริการ (ท่องเที่ยวโดยชุมชน)	รวม
	และตะวันออก				
	รวมทั้งสิ้น	117	394	97	608

2. สนับสนุนการอบรมเชิงปฏิบัติการผู้นำองค์กรชุมชนในระดับภาคเรื่อง การจัดทำแผนธุรกิจเพื่อชุมชน (Community Business Modal canvas : CBMC) มีผู้เข้ารับการอบรมจำนวน 1,216 คน ใน 589 ตำบล ประกอบด้วย การอบรมผ่านระบบออนไลน์ จำนวน 3 รุ่น มีผู้เข้ารับการอบรมจำนวนทั้งสิ้น 433 คน 216 ตำบล และการอบรมในรูปแบบออฟไลน์ (Face To Face) จำนวน 3 รุ่น มีผู้เข้ารับการอบรมจำนวนทั้งสิ้น 738 คน 373 ตำบล ดังนี้ ภาคกรุงเทพฯ ปริมาณและตะวันออกจำนวน 190 คน 83 ตำบล ภาคเหนือจำนวน 318 คน 159 ตำบล ภาคกลางและตะวันตกจำนวน 67 คน 31 ตำบล ภาคใต้จำนวน 208 คน 100 ตำบล ซึ่งจะให้กลุ่มองค์กรชุมชนสามารถพัฒนาและจัดทำแผนธุรกิจเพื่อชุมชนระดับกลุ่ม เพื่อนำไปใช้ประโยชน์ในการบริหารจัดการของกลุ่มตนเองได้จริง และสามารถถ่ายทอดความรู้ให้แก่กลุ่มองค์กรชุมชนอื่น ๆ ในพื้นที่ได้

3. เกิดการยกระดับตำบลที่มีการจัดทำแผนธุรกิจเพื่อชุมชน สู่การพัฒนาเป็นศูนย์บ่มเพาะเศรษฐกิจและทุนชุมชน หรือศูนย์การเรียนรู้เศรษฐกิจและทุนชุมชนระดับตำบล อำเภอ จังหวัด ในการถ่ายทอดความรู้รวบรวมและกระจายผลผลิตของชุมชน โดยเชื่อมโยงกับ page facebook : ตลาดนัดองค์กรชุมชน จำนวน 11 ศูนย์ ครอบคลุมพื้นที่ 5 ภาค ดังนี้

ที่	รายชื่อศูนย์การเรียนรู้
	ภาคเหนือ
1	พื้นที่เรียนรู้เกษตรปลอดภัยสภาวะองค์กรชุมชนตำบลบ้านกลาง อำเภอสอง จังหวัดแพร่
2	วิสาหกิจชุมชนแปรรูปปลาบ้านเพชรชมพูตำบลวัดโบสถ์ อำเภอเมือง จังหวัดตาก
	ภาคตะวันออกเฉียงเหนือ
3	พื้นที่เรียนรู้การแปรรูปข้าวเม่าตำบลหนองโสน อำเภอนางรอง จังหวัดบุรีรัมย์
	ภาคใต้
4	ศูนย์เรียนรู้เกษตรอินทรีย์ตำบลนาขา อำเภอหลังสวน จังหวัดชุมพร
5	การท่องเที่ยวโดยชุมชนและธุรกิจไมซ์บ้านถ้ำเสือ ตำบลอ่าวลึกใต้ อำเภออ่าวลึก จังหวัดกระบี่
6	การท่องเที่ยวโดยชุมชนตำบลตะโล๊ะกาโปร์ (บูตานารา) อำเภอยะหริ่ง จังหวัดปัตตานี
	ภาคกลางและตะวันตก
7	ศูนย์สาธิตการตลาดครบวงจรตำบลท่าเสา อำเภอไทรโยค จังหวัดกาญจนบุรี
	ภาคกรุงเทพฯ ปริมาณ และตะวันออก
8	ศูนย์บ่มเพาะเครือข่ายผู้ผลิตเกษตรอินทรีย์ตำบลเขาไม้แก้ว อำเภอกบินทร์บุรี จังหวัดปราจีนบุรี
9	ศูนย์บ่มเพาะวิสาหกิจแปรรูปสินค้าชุมชนเขตบางบอน กรุงเทพมหานคร
10	ศูนย์บ่มเพาะเครือข่ายวิสาหกิจชุมชนจังหวัดตราด ศูนย์ประสานงานขบวนองค์กรชุมชนคนตราด
11	ศูนย์บ่มเพาะวิสาหกิจชุมชนบ้านจำรุงตำบลเนินซ้อ อำเภอแกลง จังหวัดระยอง

4. เวทีเชื่อมโยงเครือข่ายเศรษฐกิจและทุนชุมชน ประจำปี 2563 ระหว่างวันที่ 14 – 16 กันยายน 2563 มีการนำผลิตภัณฑ์และสินค้าที่เกิดขึ้นจากกระบวนการนำแผนธุรกิจชุมชน มาจัดแสดงและจำหน่ายในรูปแบบ “แฮร์ โชว์ ชิม ซ้อป” และนำเสนอ (ร่าง) แผนยุทธศาสตร์การพัฒนาเศรษฐกิจฐานรากและทุนชุมชน ระยะ 5 ปี (พ.ศ. 2564 - 2568) และแนวทางการสนับสนุนการพัฒนาเศรษฐกิจและทุนชุมชน ปี 2564 จำนวน 4 แผนงาน ประกอบด้วย แผนงานที่ 1 การเพิ่มขีดความสามารถของขบวนองค์กรชุมชนในการขับเคลื่อนเศรษฐกิจชุมชน แผนงานที่ 2 การจัดทำระบบฐานข้อมูล และชุดองค์ความรู้ในการขับเคลื่อนเศรษฐกิจของชุมชน แผนงานที่ 3 ให้มีกลไกการสร้างความร่วมมือการขับเคลื่อนระบบเศรษฐกิจชุมชนและช่องทางการตลาด และแผนงานที่ 4 ส่งเสริมให้เกิดพื้นที่รูปธรรมในการขับเคลื่อนเศรษฐกิจชุมชน โดยอยู่ระหว่างการเสนอคณะกรรมการขับเคลื่อนการพัฒนาเศรษฐกิจฐานรากและทุนชุมชนพิจารณาให้ความเห็นชอบ และเสนอคณะกรรมการสถาบันฯ เพื่อพิจารณาต่อไป

ประเด็นการพัฒนา : การจัดระบบความสัมพันธ์ของชุมชนท้องถิ่นและภาคที่เกี่ยวข้องสู่ความเปลี่ยนแปลงโครงสร้างและนโยบาย

4. การประสานความร่วมมือและบูรณาการการทำงานร่วมกับภาคีพัฒนา

✧ การประสานความร่วมมือและบูรณาการการทำงานร่วมกับภาคีพัฒนาเพื่อสนับสนุนงานข้อมูลความรู้ วิชาการ การจัดการความรู้ และการจัดการตนเองของชุมชนท้องถิ่นจัดการตนเอง ดังนี้

1) **ลงนามความร่วมมือภายใต้แผนการพัฒนาที่อยู่อาศัยและคุณภาพชีวิตทุกมิติอย่างมีส่วนร่วมชุมชนชาวแพในแม่น้ำสะแกกรัง จังหวัดอุทัยธานี** จำนวน 16 หน่วยงาน ประกอบด้วย พัฒนาสังคมและความมั่นคงของมนุษย์จังหวัดอุทัยธานี สถาบันพัฒนาองค์กรชุมชน (องค์การมหาชน) ที่ทำการปกครองจังหวัดอุทัยธานี ที่ทำการปกครองอำเภอเมืองอุทัยธานี กองอำนวยการรักษาความมั่นคงภายในจังหวัดอุทัยธานี สำนักงานส่งเสริมการปกครองท้องถิ่นจังหวัดอุทัยธานี สำนักงานเกษตรและสหกรณ์จังหวัดอุทัยธานี สำนักงานประมงจังหวัดอุทัยธานี สำนักงานทรัพยากรธรรมชาติและสิ่งแวดล้อมจังหวัดอุทัยธานี โครงการชลประทานอุทัยธานี สำนักงานเจ้าท่าส่วนภูมิภาค สาขานครสวรรค์ สำนักงานวัฒนธรรมจังหวัดอุทัยธานี สำนักงานการท่องเที่ยวและกีฬาจังหวัดอุทัยธานี สำนักงานประชาสัมพันธ์จังหวัดอุทัยธานี องค์การบริหารส่วนจังหวัดอุทัยธานี และเทศบาลเมืองอุทัยธานี โดยมีการสนับสนุนการซ่อมแพในแม่น้ำสะแกกรัง จำนวน 127 ครั้งเรือน รวมทั้งร่วมพัฒนาคุณภาพชีวิต สิ่งแวดล้อม และส่งเสริมให้เป็นแหล่งท่องเที่ยว อนุรักษ์วิถีชาวแพแห่งสุดท้ายของประเทศ ภายใต้การพัฒนาใน 8 มิติ คือ ด้านการบริหารจัดการน้ำ ด้านสิ่งแวดล้อม ด้านอาชีพ ด้านที่อยู่อาศัย ด้านการท่องเที่ยว ด้านวัฒนธรรม ด้านคุณภาพชีวิตของประชาชน และด้านความเข้มแข็งของชุมชน

2) **ประสานความร่วมมือกับหน่วยงานในระดับกลุ่มจังหวัดภาคตะวันออกเฉียงเหนือตอนกลาง** จำนวน หน่วยงาน ประกอบด้วย กรมการขนส่งทางบกเพื่อประชาชนเขตพื้นที่ 7 (กขป.7) สมัชชาสุขภาพจังหวัด(ร้อยเอ็ด มหาสารคาม ขอนแก่น และกาฬสินธุ์) เครือข่ายสมาคมหมอนามัย สถาบันชุมชนตำบล 64 ตำบล กลุ่มจังหวัดร้อยแก่นสารสินธุ์ สำนักงานหลักประกันสุขภาพแห่งชาติ (สปสช.) สำนักงานคณะกรรมการสุขภาพแห่งชาติ (สช.) และสำนักงานกองทุนสนับสนุนการสร้างเสริมสุขภาพ (สสส.) เพื่อบูรณาการโครงการ กิจกรรม ของหน่วยงานต่างๆ ที่ดำเนินการในปีงบประมาณ พ.ศ. 2563 ที่สอดคล้องกันในเรื่องความมั่นคงทางอาหารรองรับสถานการณ์โควิด-19 ในกลุ่มพื้นที่จังหวัดอีสานกลาง ได้แก่ ร้อยเอ็ด ขอนแก่น มหาสารคาม และกาฬสินธุ์ รวมทั้งจัดทำแผนปฏิบัติการ และสร้างทีมจังหวัดในการหนุนเสริมการทำงานระดับพื้นที่ให้เกิดรูปธรรมด้านการสร้างความมั่นคงทางอาหารในชุมชนจำนวน 64 ตำบล

3) ความคืบหน้าการขับเคลื่อนงาน “พลเมืองตื่นรู้ สู้ภัยโควิด - 19” ร่วมกับสำนักงานคณะกรรมการสุขภาพแห่งชาติ (สช.) ในพื้นที่ภาคกลางและตะวันตกจำนวน 7 จังหวัด ซึ่งได้มีการคัดเลือกพื้นที่นำร่องในแต่ละจังหวัด โดยใช้ธรรมนูญสุขภาพเป็นเครื่องมือในการขับเคลื่อนงานในชุมชน รวมทั้งจัดทำแผนพัฒนาของขบวนชุมชนเสนอหน่วยงานที่เกี่ยวข้องต่อไป ดังนี้

- จังหวัดสุพรรณบุรี มีการประกาศข้อตกลงร่วมของธรรมนูญตำบล และพัฒนาพื้นที่นำร่องจำนวน 10 ตำบล
- จังหวัดกาญจนบุรี และจังหวัดราชบุรี มีการคัดเลือกพื้นที่นำร่องจังหวัดละ 1 ตำบล ได้แก่ ตำบลท่าเสา จังหวัดกาญจนบุรี และตำบลบ้านไร่ จังหวัดราชบุรี โดยใช้ธรรมนูญสุขภาพเป็นเครื่องมือในการจัดทำแผนพัฒนาชุมชน และพัฒนาระบบสาธารณสุขในชุมชน
- จังหวัดเพชรบุรี เกิดการพัฒนาพื้นที่นำร่องตำบลห้วยลึก และจัดเวทีเพื่อการประกาศความมั่นคงทางอาหาร รวมทั้ง มีการยื่นแผนยุทธศาสตร์ของขบวนชุมชนต่อผู้ว่าราชการจังหวัด เพื่อบูรณาการแผนงานและงบประมาณสนับสนุนต่อไป
- จังหวัดสมุทรสงคราม เกิดการคัดเลือกพื้นที่นำร่องจำนวน 3 ตำบล และจัดเวทีสมัชชาสุขภาพ เพื่อจัดทำข้อตกลงและข้อเสนอเชิงนโยบายต่อผู้ว่าราชการจังหวัดต่อไป
- จังหวัดสระบุรี มีการขับเคลื่อนงานในพื้นที่นำร่องตำบลพุดค่าจาง และตำบลวิหารแดง ซึ่งมีการพัฒนาเครื่องมือในการสร้างความเข้มแข็งชุมชน ได้แก่ การจัดทำแผนพัฒนาชุมชนจำนวน 4 ด้าน การจัดทำตัวชี้วัดชุมชนเข้มแข็งจำนวน 4 เป้าหมาย 21 ตัวชี้วัด และทบทวนธรรมนูญตำบล 10 ข้อ พร้อมยก (ร่าง) ธรรมนูญเพิ่มเติม โดยอยู่ระหว่างการนำเสนอในเวทีประชาคม
- จังหวัดชัยนาท มีการคัดเลือกพื้นที่นำร่องจำนวน 3 ตำบล ได้แก่ ตำบลนางลือ ตำบลตลุก และตำบลหาดอาษา โดยได้มีการกำหนดประเด็นในการขับเคลื่อนงานร่วมกัน

✧ การประสานความร่วมมือกับสถาบันการศึกษาเพื่อพัฒนาชุมชนท้องถิ่น ดังนี้

1) **ประสานความร่วมมือกับมหาวิทยาลัยบูรพา** ในการแลกเปลี่ยนแนวทางการหนุนเสริมชุมชนท้องถิ่นให้กับขบวนองค์กรชุมชนจังหวัดชลบุรี ผ่านโครงการพัฒนาคุณภาพชีวิตผู้มีรายได้น้อยในชนบทจำนวน 30 ตำบล ทั้งบทบาทการสนับสนุนการศึกษาในระบบ และการหนุนเสริมการขับเคลื่อนงานระดับพื้นที่ เช่น การทำวิจัยชุมชน จัดระบบข้อมูล การสนับสนุนนักศึกษาช่วยส่งเสริมองค์ความรู้ในชุมชน เป็นต้น

2) **ประสานความร่วมมือกับมหาวิทยาลัยราชภัฏราชนครินทร์** เพื่อวางจังหวะก้าวการหนุนเสริมชุมชนท้องถิ่นและการขับเคลื่อนงานในชุมชนให้กับขบวนองค์กรชุมชนจังหวัดฉะเชิงเทรา จำนวน 20 ตำบล ผ่านโครงการต่างๆ เช่น บ้านพอเพียงชนบท การแก้ไขปัญหาและสร้างรูปธรรมระดับพื้นที่ เศรษฐกิจและทุนชุมชน เป็นต้น

✧ **ความร่วมมือในการขับเคลื่อนงานสภาองค์กรชุมชน** โดยมีการลงนามความร่วมมือระหว่างสภาองค์กรชุมชน สถาบันพัฒนาองค์กรชุมชน (องค์การมหาชน) และหน่วยงานภาคีจำนวน 9 หน่วยงาน ในงานสมัชชาระดับชาติ “12 ปี สภาองค์กรชุมชนร่วมออกแบบประเทศไทย เพื่อเสริมสร้างความเข้มแข็งชุมชนท้องถิ่น” เมื่อวันที่ 10 กันยายน 2563 ประกอบด้วย

1) **สำนักงานบริหารนโยบายของนายกรัฐมนตรี (สบนร.) อนุกรรมการประชาสัมพันธ์งานวิชาการนโยบายสาธารณะ และมูลนิธิเพื่อการพัฒนาที่ยั่งยืนภาคเหนือ** เพื่อเสริมสร้างความเข้มแข็งของชุมชนท้องถิ่นในการแก้ปัญหาและบริหารจัดการที่อยู่อาศัยที่ดินทำกินในเขตป่าและบ้านมั่นคงชนบท ในพื้นที่นำร่อง 52 แห่ง

2) สำนักงานคณะกรรมการป้องกันและปราบปรามการทุจริตในภาครัฐ (ป.ป.ท.) เพื่อสร้างกระบวนการชุมชนอย่างมีส่วนร่วมในการขับเคลื่อนธรรมาภิบาลสู่ “ชุมชนเข้มแข็ง” ภายใต้นโยบายและยุทธศาสตร์ชาติด้านการป้องกันการทุจริต

3) สำนักงานคณะกรรมการป้องกันและปราบปรามยาเสพติด (ป.ป.ส.) และสำนักงานคณะกรรมการสุขภาพแห่งชาติ (สช.) เพื่อสร้างการมีส่วนร่วมของภาคประชาชนในการดำเนินงานตามนโยบายการป้องกันและแก้ไขปัญหายาเสพติด รวมทั้งจัดทำข้อเสนอเชิงนโยบายในมุมมองของภาคประชาชน

4) สำนักงานคณะกรรมการสุขภาพแห่งชาติ (สช.) และสำนักงานประสานการพัฒนา นโยบายรองรับสังคมสูงวัย (สป.สว.) เพื่อสนับสนุนกระบวนการทางวิชาการ ความรู้ โดยให้ความสำคัญกับการพัฒนา และขับเคลื่อนนโยบายรองรับสังคมสูงวัยในทุกระดับ

5) กองดัชนีเศรษฐกิจการค้า สำนักงานนโยบายและยุทธศาสตร์การค้า กระทรวงพาณิชย์ เพื่อสนับสนุนการขับเคลื่อนนโยบายเศรษฐกิจฐานรากเพื่อนำมาใช้ในการจัดทำดัชนีเศรษฐกิจการค้าฐานราก รวมทั้งวางแนวทางส่งเสริมและสนับสนุนทางเศรษฐกิจให้กับประชาชนได้อย่างถูกต้องและสอดคล้องกับสถานการณ์ในปัจจุบัน

6) สำนักงานสภาพัฒนาการแห่งชาติ เพื่อจัดทำแผนพัฒนาเกษตรกรรมในพื้นที่นาร่อง 77 ตำบลใน 77 จังหวัด เชื่อมโยงและยกระดับการพัฒนาเป็นแผนแม่บทเพื่อพัฒนาเกษตรกรรม รวมทั้ง การจัดทำฐานข้อมูลร่วม “พื้นที่ดำเนินการปี 2564” ในการ Mapping การทำงานระหว่างกัน

ประเด็นการพัฒนา : การพัฒนาศักยภาพคนในขบวนองค์กรชุมชนและองค์กรชุมชน

5. การสนับสนุนการพัฒนาคุณภาพแกนนำและขบวนองค์กรชุมชน

5.1 การพัฒนาคุณภาพแกนนำและขบวนองค์กรชุมชน ในปีงบประมาณ พ.ศ. 2563 กำหนดเป้าหมายการพัฒนาคนในขบวนองค์กรชุมชน 8,645 คน ผลการดำเนินงานสะสม ณ สิงหาคม 2563 เกิดการพัฒนาผู้นำขบวนองค์กรชุมชนภายใต้ยุทธศาสตร์การพัฒนาคนในขบวนองค์กรชุมชน และการพัฒนาทักษะกองเลขาขบวนองค์กรชุมชนในประเด็นงานต่างๆ ของพื้นที่ 12,199 คน คิดเป็นร้อยละ 141.11 ของเป้าหมาย โดยไตรมาส 4 มีผลการดำเนินงานจำนวน 9,068 คน จำแนกรายภาคได้ดังนี้

- ภาคเหนือ เกิดการพัฒนาศักยภาพขบวนองค์กรชุมชน 6,529 คน ได้แก่

โครงการยกระดับรายได้และคุณภาพชีวิตของคนยากจน พัฒนาขีดความสามารถผู้นำชุมชนสู่การสร้างความเข้มแข็งให้กับชุมชนท้องถิ่น ภายใต้แผนงานบูรณาการพัฒนาพื้นที่ระดับภาค ประจำปีงบประมาณ พ.ศ. 2563 ก่อให้เกิดการพัฒนาศักยภาพผู้นำและคนรุ่นใหม่ในลักษณะ on the job training จำนวนทั้งสิ้น 6,102 คน ใน 1,181 ตำบล โดยกำหนดให้มีหลักสูตรกลางการพัฒนาศักยภาพผู้นำ จำนวน 5 หลักสูตร ได้แก่

(1) หลักสูตรการพัฒนาความคิดเชิงอุดมการณ์และการวิเคราะห์สถานการณ์ปัญหาเพื่อออกแบบการขับเคลื่อนชุมชนท้องถิ่น (Mind set and ideology Enhancement for mobilized local community Curriculum)

(2) หลักสูตรการใช้เครื่องมือออนไลน์เพื่อการสื่อสารและการจัดทำฐานข้อมูล (Communication and data collecting online skill Curriculum)

(3) หลักสูตรการจัดเก็บข้อมูลและศึกษาระบบความสัมพันธ์เชิงการผลิตเพื่อจัดทำแผนพัฒนาระบบเศรษฐกิจฐานราก (Data collective and Value Chain analysis for create the grassroots Economy Plan)

(4) หลักสูตรการเชื่อมโยงพลังทางสังคม (Social power engagement skill Curriculum)

(5) หลักสูตรสร้างผู้นำคนรุ่นใหม่เพื่อสร้างผู้ประกอบการทางสังคม (Enhancing new gen to social enterprise)

รวมทั้ง การออกแบบเนื้อหากระบวนการให้สอดคล้องกับสถานการณ์ปัจจุบัน เช่น การจัดการทรัพยากรธรรมชาติและสิ่งแวดล้อม เศรษฐกิจฐานราก ความมั่นคงทางอาหาร ปัญหาฝุ่นควัน PM 2.5 เป็นต้น เพื่อให้ชุมชนชนในแต่ละจังหวัดสามารถคัดเลือกหลักสูตรการพัฒนาศักยภาพผู้นำและคนรุ่นใหม่ให้เหมาะสมกับบริบทพื้นที่

นอกจากนี้ ยังขยายผลการพัฒนาขีดความสามารถผู้นำและคนรุ่นใหม่สู่การสร้างความเข้มแข็งให้กับชุมชนท้องถิ่น ในพื้นที่จังหวัดนครสวรรค์ และจังหวัดอุทัยธานี จำนวนทั้งสิ้น 427 คน 85 ตำบล ส่งผลให้เกิดการสร้าง "คนทำงานใหม่" และ "เครือข่ายใหม่" ในพื้นที่ปฏิบัติการเดิม ทำให้การทำงานในระดับพื้นที่ระดับจังหวัด และระดับภาค ให้สามารถดำเนินการได้อย่างมีประสิทธิภาพมากยิ่งขึ้น

- ภาคตะวันออกเฉียงเหนือ เกิดการพัฒนาศักยภาพแกนนำ จำนวน 546 คน ได้แก่

สัมมนาเชิงปฏิบัติการ “การจัดทำรายงานบทเรียนความรู้งานพัฒนาโดยชุมชนองค์กรชุมชนตำบล” จำนวน 13 ครั้ง ใน 14 จังหวัด มีผู้เข้าร่วมรวมจำนวนทั้งสิ้น 453 คน โดยเป็นการยกระดับพื้นที่รูปธรรมและพัฒนาทักษะของชุมชนในการรายงานผลการดำเนินงานภายใต้แผนพัฒนาชุมชน ที่เกิดจากการมีส่วนร่วมของทุกภาคส่วน รวมถึงการจัดการความรู้รูปธรรมความสำเร็จของชุมชนในการขับเคลื่อนการแก้ไขปัญหา/ พัฒนาชุมชน สู่การสื่อสารเผยแพร่สาธารณะ

อบรม "นักติดตามประเมินเสริมพลังชุมชน" กลุ่มสภายุวชนธรรมกลุ่มน้ำโขงจำนวน 5 จังหวัด (อุดรธานี เลย หนองบัวลำภู หนองคาย บึงกาฬ) มีผู้เข้าร่วมจำนวน 17 คน ส่งผลให้ชุมชนองค์กรชุมชนมีความรู้ความเข้าใจผ่านการฝึกปฏิบัติเครื่องมือการติดตามประเมินเสริมพลังแบบ Spider Diagram ทั้งเทคนิค/ วิธีการในการประเมิน องค์ประกอบของเวทีการประเมิน การออกแบบ/วางแผนการจัดเวทีการประเมินฯ เพื่อเป็นประโยชน์ในการจัดทำฐานข้อมูลการสื่อสารผลการดำเนินงานต่างๆ และการเสนอแผนงานโครงการต่าง กับหน่วยงานภาคีที่เกี่ยวข้องในระดับจังหวัดและกลุ่มจังหวัดได้ต่อไป

การพัฒนาศักยภาพแกนนำสวัสดิการชุมชนในระดับอำเภอและตำบล จำนวน 4 ครั้ง 4 จังหวัด มีผู้เข้าร่วมจำนวน 76 คน ประกอบด้วย ส่งผลให้แกนนำสวัสดิการชุมชนสามารถใช้งานระบบโปรแกรม Excel ได้อย่างมีประสิทธิภาพ รวมทั้งสามารถจัดทำสรุปข้อมูลการดำเนินงานของกองทุนสวัสดิการชุมชนให้มีความน่าเชื่อถือ ถูกต้องตามหลักธรรมาภิบาล

- ภาคใต้ เกิดการพัฒนาศักยภาพแกนนำ จำนวน 1,872 คน ได้แก่

การพัฒนาศักยภาพชุมชนองค์กรชุมชนด้านการใช้โปรแกรมสวัสดิการชุมชน จำนวน 5 ครั้ง 3 จังหวัด มีผู้เข้าร่วมจำนวนทั้งสิ้น 182 คน ประกอบด้วย ก่อให้เกิดการพัฒนาศักยภาพชุมชนองค์กรชุมชนให้มีความรู้ ความสามารถในการใช้โปรแกรมกองทุนสวัสดิการชุมชนตำบล ในการจัดทำทะเบียนฐานข้อมูลสมาชิกและข้อมูลการบริหารจัดการกองทุนให้มีความถูกต้อง ครบถ้วนสมบูรณ์อย่างมีประสิทธิภาพ

การพัฒนาศักยภาพสมาชิกสภาองค์กรชุมชน "ตำบลจัดทำแผนพัฒนาชุมชนท้องถิ่นสู่การพึ่งพาตนเองได้อย่างมั่นคงและสมดุล" จังหวัดนครศรีธรรมราช มีผู้เข้าร่วมจำนวน 47 คน ส่งผลให้สมาชิกสภาองค์กรชุมชนตำบลเรียนรู้การจัดทำแผนพัฒนาชุมชนท้องถิ่นฯ และมีทักษะในการจัดการข้อมูลความรู้กระบวนการทำงาน และบทเรียนการทำงานของตำบลในการแก้ไขและพัฒนาชุมชนท้องถิ่นอย่างเป็นรูปธรรมให้สามารถสื่อสารสู่สาธารณะได้

เวทีการพัฒนาศักยภาพสมาชิกสภาองค์กรชุมชน “ตำบลรูปธรรมพัฒนาคุณภาพชีวิตชุมชนท้องถิ่นโดยสภาองค์กรชุมชนตำบล” จังหวัดนครศรีธรรมราช มีผู้เข้าร่วมจำนวน 23 คน ส่งผลให้สมาชิกสภา

องค์กรชุมชนตำบลเรียนรู้เกี่ยวกับการจัดการข้อมูลความรู้ กระบวนการ และถอดบทเรียนการทำงานของสภา
องค์กรชุมชนในการพัฒนาคุณภาพชีวิตชุมชนท้องถิ่น ให้สามารถสื่อสารสู่สาธารณะได้

**เวทีพัฒนาศักยภาพสมาชิกสภาองค์กรชุมชน “ตำบลพัฒนาคุณภาพชีวิตของผู้มีรายได้น้อยใน
ชนบท (ผู้ได้รับผลกระทบโควิด-19)” จังหวัดนครศรีธรรมราช มีผู้เข้าร่วมจำนวน 32 คน** ส่งผลให้สมาชิก
สภาองค์กรชุมชนตำบลเรียนรู้และมีทักษะในการจัดการข้อมูลเพื่อการพัฒนาคุณภาพชีวิตของคนในพื้นที่
รวมทั้งพัฒนาศักยภาพเกี่ยวกับกระบวนการทำงาน การสังเคราะห์บทเรียนการทำงาน

**เวทีอบรมเชิงปฏิบัติการพัฒนาศักยภาพผู้นำภาคพลเมืองเพื่อการเปลี่ยนแปลง และการพัฒนาคนใน
องค์กรชุมชนเพื่อขับเคลื่อนงานในชุมชนและเชื่อมโยงภาคี จังหวัดชุมพร มีผู้เข้าร่วมจำนวน 65 คน**
ก่อให้เกิดการพัฒนาองค์กรชุมชนให้มีศักยภาพและสร้างภาวะการเป็นผู้นำเพื่อนำไปสู่การเปลี่ยนแปลง รวมทั้ง
สามารถวิเคราะห์ข้อมูลของตนเอง กระตุ้นให้เกิดความตระหนักถึงประโยชน์การใช้ข้อมูลไปเชื่อมโยงภาคีใน
การจัดการชุมชนให้เข้มแข็งสู่การเรียนรู้และขยายผล

**เวทีพัฒนาศักยภาพเลขานุการสภาองค์กรชุมชนในการบริหารโครงการบ้านพอเพียงชนบท ปี 2563
จังหวัดนครศรีธรรมราช มีผู้เข้าร่วมจำนวน 31 คน** ส่งผลให้เลขานุการสภาองค์กรชุมชนพัฒนาศักยภาพใน
ใช้ระบบโปรแกรมและการรายงานผลการดำเนินงานตามโครงการบ้านพอเพียงชนบทในโปรแกรม
Arainterop และ CODI PMS ได้อย่างถูกต้อง ครบถ้วน และสมบูรณ์

**การพัฒนาขีดความสามารถผู้นำชุมชนสู่การสร้างความเข้มแข็งให้กับชุมชนท้องถิ่นในพื้นที่ภาคใต้
ชายแดน ภายใต้แผนงานบูรณาการพัฒนาพื้นที่ระดับภาค ประจำปีงบประมาณ พ.ศ. 2563 ผ่านการอบรม
หลักสูตรการพัฒนาศักยภาพผู้นำองค์กรชุมชนสู่การเปลี่ยนแปลง จำนวน 24 ครั้ง มีผู้เข้าร่วมจำนวนทั้งสิ้น
1,492 คน ประกอบด้วย จังหวัดปัตตานี จำนวน 7 ครั้ง ผู้เข้าร่วมจำนวน 554 คน จังหวัดยะลา จำนวน 7 ครั้ง
ผู้เข้าร่วมจำนวน 464 คน และจังหวัดนราธิวาส จำนวน 10 ครั้ง ผู้เข้าร่วมจำนวน 474 คน โดยมีเนื้อหาสำคัญ
ประกอบด้วย (1) การวิเคราะห์สังคม (2) การสร้างพลังพลเมืองกับการพัฒนาชุมชนท้องถิ่น จิตสำนึก
อุดมการณ์ จิตสาธารณะ ธรรมนูญผู้นำ (3) การวิเคราะห์ทุนชุมชน ทุนทางวัฒนธรรม เพื่อยกระดับงานพัฒนา
(4) การจัดทำแผนชุมชน (อนาคตชุมชน) ส่งผลให้ผู้นำชุมชนมีศักยภาพและสามารถฝึกปฏิบัติการจัดทำ
แผนพัฒนาตำบล ได้แก่ การวิเคราะห์ทุนชุมชน (ผังตำบล) วิเคราะห์สภาพแวดล้อม (swot analysis) กำหนด
ทิศทาง/เป้าหมายการพัฒนาของตำบล การจัดทำรายละเอียดแผนพัฒนาตำบล การรับรองและประกาศใช้แผน
ตำบล เพื่อมุ่งหวังให้เกิดการพัฒนาพื้นที่และสร้างการอยู่ร่วมกันอย่างมีความสุขภายใต้สังคมพหุวัฒนธรรม**

- **ภาคกลางและตะวันตก** เกิดการพัฒนาศักยภาพแกนนำ จำนวน 121 คน ได้แก่

การพัฒนาศักยภาพ "นักสื่อสารจัดการความรู้ชุมชน" มีผู้เข้าร่วมจำนวน 30 คน ก่อให้เกิดการ
พัฒนาศักยภาพแกนนำสภาองค์กรชุมชนให้มีทักษะ ความเข้าใจ ในบทบาทและประเด็นการขับเคลื่อนงานของ
สภาองค์กรชุมชน รวมทั้งการจัดการถอดบทเรียนชุดความรู้ชุมชนที่มาจากประสบการณ์การพัฒนาหรือ
สนับสนุนการพัฒนาชุมชนท้องถิ่น สู่เพื่อเป็นเครื่องมือในการสื่อสารหรือเผยแพร่ต่อสาธารณะได้

**การพัฒนาศักยภาพผู้นำกลุ่มจังหวัดในการจัดทำแผนยุทธศาสตร์การพัฒนากลุ่มจังหวัดและ
การบูรณาการ มีผู้เข้าร่วมจำนวน 54 คน** โดยเป็นการพัฒนาศักยภาพผู้นำขบวนองค์กรชุมชน ให้มีความรู้
ความสามารถ เป็นหนุนเสริมบทบาทในการจัดทำแผนยุทธศาสตร์กลุ่มจังหวัดของภาคประชาชน สู่การ
เชื่อมโยงหรือบูรณาการกับหน่วยงานที่เกี่ยวข้อง

**การอบรมเชิงปฏิบัติการ "ระบบการบริหารจัดการสู่ความสำเร็จตามหลักธรรมาภิบาล ขบวนองค์กร
ชุมชนภาคกลางและตะวันตก มีผู้เข้าร่วมจำนวน 37 คน** ส่งผลให้ขบวนชุมชนมีความรู้ความเข้าใจ ในการ
บริหารจัดการโครงการตามหลักธรรมาภิบาล สามารถนำไปปฏิบัติและสนับสนุนการดำเนินงานโครงการและ
งบประมาณที่ได้รับการสนับสนุนให้เป็นไปตามหลักธรรมาภิบาล

5.2 การพัฒนาคุณภาพสภาองค์กรชุมชนตำบล ปีงบประมาณ พ.ศ. 2563 มีเป้าหมายในการพัฒนาคุณภาพสภาองค์กรชุมชนให้มีความรู้ ความเข้าใจและเชื่อมั่นในเจตนารมณ์ตามพระราชบัญญัติสภาองค์กรชุมชน พ.ศ.2551 ในการดำเนินงานตามบทบาท ภารกิจ พร้อมทั้งเสริมสร้างศักยภาพของสภาองค์กรชุมชนให้เป็นกลไกกลางและเครื่องมือในการพัฒนาชุมชนท้องถิ่น ขับเคลื่อนการแก้ไขปัญหาของชุมชนและประเด็นสาธารณะ โดยการเปิดพื้นที่สาธารณะให้เป็นเวทีกลางในการบูรณาการความร่วมมือจากทุกภาคส่วน เสริมสร้างกระบวนการมีส่วนร่วมของคนในชุมชนและภาคีพัฒนาร่วมพัฒนาชุมชนท้องถิ่น

✧ **สถานะสภาองค์กรชุมชนสะสมทั่วประเทศ** ณ เดือนสิงหาคม 2563 มีสภาองค์กรชุมชนจำนวน 7,794 แห่ง โดยมีจำนวนกลุ่มองค์กรชุมชนที่จัดแจ้งจำนวนทั้งสิ้น 156,266 องค์กร และมีสมาชิกสภาองค์กรชุมชน ประกอบด้วย ตัวแทนชุมชนและผู้ทรงคุณวุฒิรวม 254,957 คน ซึ่งในปีงบประมาณ พ.ศ.2563 สถาบันฯ มุ่งเน้นการยกระดับบทบาทของสภาองค์กรชุมชนให้เป็นกลไกกลางในการขับเคลื่อนการแก้ไขปัญหาชุมชนหรือข้อเสนอนโยบายสาธารณะระดับท้องถิ่นต่อหน่วยงานที่เกี่ยวข้องอย่างเป็นรูปธรรม

✧ **การสนับสนุนการดำเนินงานและพัฒนาคุณภาพสภาองค์กรชุมชน** ในการดำเนินภารกิจตามพระราชบัญญัติสภาองค์กรชุมชน พ.ศ.2551 รวมไปถึงการเป็นเครื่องมือในการแก้ไขและพัฒนาคุณภาพชีวิตของคนในตำบลอย่างเป็นรูปธรรม เช่น การพัฒนาเศรษฐกิจและทุนชุมชน การอนุรักษ์ทรัพยากรธรรมชาติและสิ่งแวดล้อม การพัฒนาด้านสังคม การส่งเสริมสุขภาพชุมชน การจัดการที่ดินและที่อยู่อาศัย การป้องกันฟื้นฟู เยียวยาและช่วยเหลือผู้ได้รับผลกระทบในชุมชน จากการแพร่ระบาดของโรคติดเชื้อไวรัสโคโรนา 2019 (COVID-19) เป็นต้น โดยมีการดำเนินงานจำนวนทั้งสิ้น 561 ตำบล

✧ **การติดตามสถานการณ์สอบทานคุณภาพสภาองค์กรชุมชนตำบล** ผ่านเครื่องมือในรูปแบบ google form การสอบทานคุณภาพสภาองค์กรชุมชนตำบล ปี 2563 โดยเป็นการวัดผลการดำเนินงานตามภารกิจฯ จำนวน 3 ด้าน ได้แก่ ด้านการประชุม ด้านการดำเนินงาน และการประสานงานและการยอมรับจากหน่วยงาน คะแนนรวม 100 คะแนน เพื่อนำสู่การวิเคราะห์จัดกลุ่มสภาองค์กรชุมชน และวางแนวทางในการพัฒนาสภาองค์กรชุมชนตามความเหมาะสมต่อไป โดย ณ เดือนสิงหาคม 2563 มีการติดตามสถานะการสอบทานสภาองค์กรชุมชนตำบล จำนวน 6,520 ตำบล คิดเป็นร้อยละ 83.33 ของสภาองค์กรชุมชนทั่วประเทศ

หน่วยวัด : ตำบล

ที่	ภาค	เป้าหมาย	ดำเนินการ	ผลการประเมินสอบทานคุณภาพสภา (ตำบล/แห่ง)		
				A	B	C
1	เหนือ	1,669	1,493 (89.45%)	377 (25.25%)	255 (17.08%)	861 (57.67%)
2	ตะวันออกเฉียงเหนือ	2,900	2,209 (76.17%)	522 (23.63%)	317 (14.35%)	1,370 (62.02%)
3	ใต้	1,176	1,133 (99.34%)	234 (20.65%)	228 (20.12%)	671 (59.22%)
4	กลางและตะวันตก	1,152	1,152 (100.00%)	330 (28.65%)	179 (15.54%)	643 (55.82%)
5	กรุงเทพฯ ปริมณฑล และตะวันออก	881	533 (60.50%)	119 (22.33%)	160 (30.02%)	254 (47.65%)
รวมทั้งสิ้น		7,778	6,520 (83.83%)	1,582 (24.26%)	1,139 (17.47%)	3,799 (58.27%)

การประเมินสถานะการสอบทานคุณภาพสภาองค์กรชุมชนตำบล แบ่งเป็น 3 ระดับ คือ ระดับ A มีค่าคะแนนระหว่าง 80 – 100 คะแนน ระดับ B มีค่าคะแนนระหว่าง 61 – 79 คะแนน และระดับ C มีค่าคะแนนระหว่าง 0 – 60 คะแนน

✧ การประชุมระดับชาติของ
สภาองค์กรชุมชนตำบล ประจำปี 2563
ระหว่างวันที่ 9 – 10 กันยายน 2563 โดยมี
ผู้แทนสภาองค์กรชุมชน หน่วยงานภาคีเครือข่าย
และภาคประชาสังคม เข้าร่วมกว่า 450 คน ซึ่ง
รัฐมนตรีว่าการกระทรวงการพัฒนาสังคมและ
ความมั่นคงของมนุษย์ (นายจุติ ไกรฤกษ์) ร่วม
รับฟังข้อเสนอเชิงนโยบายตามมาตรา 32(2)



เพื่อให้หน่วยงานที่เกี่ยวข้องดำเนินการ เช่น สนับสนุนตำบลเข้มแข็งและพื้นที่จัดการตนเองของชุมชนท้องถิ่น
แบบมีส่วนร่วม ส่งเสริมฟื้นฟูอนุรักษ์วิถีชีวิตกลุ่มชาติพันธุ์และพื้นที่วัฒนธรรมพิเศษ สนับสนุนการจัดการปัญหา
ไฟป่าและหมอกควัน และข้อเสนอแนะแนวทางการแก้ไขฯ ตามมาตรา 32 (3) เพื่อเสนอให้คณะรัฐมนตรี
พิจารณาสั่งการ เช่น การทบทวนจรรยาบรรณเมืองต้นแบบอุตสาหกรรมก้าวหน้าแห่งอนาคต การให้ความช่วยเหลือผู้
ได้รับผลกระทบในเขตพัฒนาโครงการรถไฟทางคู่จังหวัดขอนแก่นและจังหวัดนครราชสีมา การกำกับดูแลเรื่อง
สิ่งแวดล้อมและมลพิษที่เกิดจากโรงงานประกอบกิจการขยะ 5 จังหวัด (ชลบุรี ระยอง ปราจีนบุรี ฉะเชิงเทรา
และสระแก้ว) รวมไปถึงห้ามนำเข้าขยะทุกประเภทจากต่างประเทศโดยถาวร

พร้อมกันนี้ ยังมีการลงนามความร่วมมือระหว่างสภาองค์กรชุมชน สถาบันพัฒนาองค์กรชุมชน
(องค์การมหาชน) และหน่วยงานภาคีจำนวน 9 หน่วยงาน เพื่อการขับเคลื่อนงานของสภาองค์กรชุมชนในการ
พัฒนาและแก้ไขชุมชนท้องถิ่น เช่น การจัดการทรัพยากรธรรมชาติและสิ่งแวดล้อม การขับเคลื่อนธรรมาภิบาล
สู่ “ชุมชนเข้มแข็ง” การป้องกันและแก้ไขปัญหายาเสพติดของภาคประชาชน นโยบายรองรับสังคมสูงวัยในทุก
ระดับ การพัฒนาเศรษฐกิจฐานราก และแผนพัฒนาเกษตรกรรม เป็นต้น

การจัดการท่องเที่ยวชุมชน “หนองซิมบ้านฉัน”
โดยสภาองค์กรชุมชนตำบลหนองซิม อำเภอแหลมสิงห์ จังหวัดจันทบุรี

การใช้ทรัพยากรธรรมชาติและสิ่งแวดล้อม และวัฒนธรรม
ท้องถิ่น มาต่อยอดให้เกิดรายได้ผ่านการพัฒนาเป็นแหล่งท่องเที่ยวชุมชน
โดยสภาองค์กรชุมชนตำบลมีบทบาทในการเป็นเวทีกลางของชาวบ้านใน
การให้แนวทางและข้อเสนอแนะที่เป็นประโยชน์ นำสู่การตั้งคณะกรรมการ
ขับเคลื่อนด้านเศรษฐกิจและทุน ได้แก่ การออกแบบและพัฒนากิจกรรม
การท่องเที่ยว การพัฒนาผลิตภัณฑ์ชุมชน เช่น ข้าวเกษตรอินทรีย์ ร้าน
ไอติมกลิ้งทุ่ง เป็นต้น การปลูกฝังค่านิยมและสร้างจิตสำนึกในการจัดการ
ขยะให้กับชุมชนและนักท่องเที่ยว เป็นต้น นอกจากนี้ ยังเป็นกลไกกลางใน
การเชื่อมประสานหน่วยงานในพื้นที่ร่วมมาพัฒนา ได้แก่ เทศบาลเมือง
จันทบุรีในการปรับปรุงภูมิทัศน์เพื่อการส่งเสริมการท่องเที่ยวโดยชุมชน
การศึกษานอกโรงเรียนอำเภอแหลมสิงห์ในการอบรมฝึกอาชีพให้กับ
ประชาชนในพื้นที่ สำนักงานพัฒนาชุมชนจังหวัดจันทบุรีในการพัฒนาองค์ความรู้เรื่องการท่องเที่ยวโดยชุมชนผ่านโครงการ
“หมู่บ้านท่องเที่ยว OTOP VILLAGE 8” และมหาวิทยาลัยเทคโนโลยีราชมงคลตะวันออก วิทยาเขตจันทบุรี ในการลงพื้นที่
“ศึกษาภาษาถิ่นในตำบลหนองซิม”




การสนับสนุนการจัดสวัสดิการชุมชน

✧ สถานะกองทุนสวัสดิการชุมชน ณ เดือนสิงหาคม 2563 มีกองทุนสวัสดิการชุมชน 6,029 กองทุน สมาชิกกองทุน 5,973,793 ราย เงินกองทุนรวม 17,647,789,242.42 ล้านบาท แยกเป็นเงินสมทบจากสมาชิก จำนวน 11,674,650,125.07 ล้านบาท หรือร้อยละ 66.15 เงินสมทบจากองค์กรปกครองส่วนท้องถิ่น (อบต./เทศบาล/อบจ.) จำนวน 1,159,442,349.9 ล้านบาท หรือร้อยละ 6.57 เงินสมทบจากรัฐบาลผ่าน พอช. จำนวน 2,823,832,432.98 ล้านบาท หรือร้อยละ 16.00 เงินสมทบจากหน่วยงานภาครัฐอื่น ๆ (ที่นอกเหนือจากการสมทบที่ผ่าน พอช.) จำนวน 555,339,949.64 ล้านบาท หรือร้อยละ 3.15 และเป็นเงินจากแหล่งอื่น ๆ เช่น ภาคเอกชน เงินบริจาค ฯลฯ จำนวน 1,434,524,384.83 ล้านบาท หรือร้อยละ 8.13

✧ การสมทบกองทุนสวัสดิการชุมชน ปีงบประมาณ 2563 ณ เดือนสิงหาคม 2563 เกิดการสมทบงบกองทุนสวัสดิการชุมชนจำนวน 1,450 กองทุน ครอบคลุมสมาชิกจำนวน 1,248,147 ราย งบประมาณ 297,706,437 บาท

✧ การพัฒนากองทุนสวัสดิการชุมชน โดยการส่งเสริมให้กองทุนสวัสดิการชุมชนมีระบบการบริหารกองทุนที่ดี และเกิดรูปธรรมจากการจัดทำแผนพัฒนากองทุนสวัสดิการชุมชนและการช่วยเหลือผู้ได้รับผลกระทบในชุมชนจากการแพร่ระบาดของโรคติดเชื้อไวรัสโคโรนา 2019 (COVID-19) ซึ่งมีผลการดำเนินงานจำนวนทั้งสิ้น 2,734 กองทุน ส่งผลให้สมาชิกกองทุนฯ ได้รับประโยชน์จากการจัดสวัสดิการชุมชนร่วมกัน ผ่านการจัดสวัสดิการชุมชนและเป็นการช่วยเหลือเกื้อกูลของคนในชุมชนที่มีรูปแบบและวิธีการที่หลากหลาย และเกิดการออมเงินของสมาชิกในชุมชน อันเป็นรูปแบบการจัดสวัสดิการชุมชน โดยชุมชนและเพื่อชุมชน

พร้อมกันนี้ยังส่งเสริมการพัฒนาคุณภาพกองทุนสวัสดิการชุมชนผ่านการอบรมการใช้งานโปรแกรมเพื่อการพัฒนากองทุนสวัสดิการชุมชนตำบล (โปรแกรม Excel) ในไตรมาส 4 จำนวน 4 ครั้ง ครอบคลุมทั้ง 4 ภาค เพื่อให้กองทุนฯ สามารถจัดทำฐานข้อมูล เช่น รายชื่อสมาชิก รายรับ รายจ่าย ลงระบบโปรแกรม นำไปสู่การออกรายงานทางการเงินของกองทุนได้อย่างมีประสิทธิภาพ

✧ จัดเวทีประชุมเชิงปฏิบัติการ “การจัดทำแผนงานสวัสดิการชุมชน ปี 2564” ระหว่างวันที่ 12 – 14 สิงหาคม 2563 มีผู้เข้าร่วมจำนวนทั้งสิ้น 40 คน ประกอบด้วย ผู้แทนเครือข่ายสวัสดิการชุมชน 5 ภาค นักวิชาการ ผู้บริหารและเจ้าหน้าที่ พอช. โดยมีรายงานผลการขับเคลื่อนงานสวัสดิการชุมชนในพื้นที่ปี 2563 พร้อมทั้งแผนงานสวัสดิการชุมชน ปี 2564 ประกอบด้วย (1) การพัฒนาคุณภาพกองทุนสวัสดิการชุมชนตำบล (2) การพัฒนาเครือข่ายสวัสดิการชุมชนทุกระดับ (3) การพัฒนาระบบโปรแกรมสวัสดิการชุมชน (4) การขับเคลื่อนเชิงนโยบายกองทุนสวัสดิการชุมชน

ประเด็นการพัฒนา : การพัฒนาระบบบริหารจัดการองค์กร

6. การพัฒนาระบบบริหารจัดการและคุณภาพองค์กรผู้ใช้สินเชื่อ

✧ การเสริมสร้างความเข้มแข็งองค์กรผู้ใช้สินเชื่อ เกิดการติดตามผลการจัดทำบัญชีของสหกรณ์หลังจากที่เคยเข้ารับการอบรมในปี 2561 - 2562 โดย ข้อมูล ณ 31 สิงหาคม 2563 มีสหกรณ์สามารถจัดทำบัญชีและงบการเงินได้ตามมาตรฐาน จำนวน 273 สหกรณ์ คิดเป็นร้อยละ 136.50 จากเป้าหมายการติดตามสหกรณ์จำนวน 200 องค์กร

นอกจากนี้ ยังเกิดการพัฒนาความรู้ความสามารถและทักษะการบริหารจัดการที่ดีขององค์กรผู้ใช้สินเชื่อ ภายใต้ความร่วมมือกับกรมตรวจบัญชีสหกรณ์ (สำนักมาตรฐานการบัญชีและการสอบบัญชี) และกรม

ส่งเสริมสหกรณ์ ในปี 2563 แล้วจำนวนทั้งสิ้น 136 คน โดยในไตรมาส 4 มีการอบรมหลักสูตรจำนวน 101 คน ดังนี้

หลักสูตรที่ 1 *ขั้นพื้นฐานเป็นกลุ่มที่จดทะเบียนเป็นสหกรณ์แล้ว/สหกรณ์ที่จัดตั้งใหม่* โดยมีการจัดอบรมให้แก่กลุ่ม/สหกรณ์ภายใต้โครงการบ้านมั่นคง จำนวน 43 สหกรณ์ 75 คน ส่งผลให้ผู้เข้ารับการอบรมมีความรู้ความเข้าใจเกี่ยวกับกฎหมายสหกรณ์ที่เกี่ยวข้อง และสหกรณ์สามารถจัดทำบัญชีและงบการเงินเป็นไปอย่างถูกต้องตามมาตรฐานการบัญชีสหกรณ์

หลักสูตรที่ 2 *การพัฒนา Coaching ด้านการจัดทำบัญชีและงบการเงิน* โดยมีการจัดอบรมให้แก่ทีมเครือข่าย จำนวน 26 คน ส่งผลให้ผู้เข้ารับการอบรมมีความรู้ในการจัดทำบัญชีและงบการเงิน สามารถเป็นที่เลี้ยงให้กับสหกรณ์อื่นที่ไม่สามารถปิดบัญชีประจำปีได้ 3 ปีต่อเนื่อง

❖ **การสอบทานและพัฒนาองค์กรผู้ใช้สินเชื่อโครงการบ้านมั่นคงที่มีการเบิกจ่ายครบในปี 2556 – 2557** กลุ่มเป้าหมายจำนวน 78 องค์กร โดย ณ 31 สิงหาคม 2563 สามารถแก้ไขปัญหาและพัฒนาโครงการจำนวนทั้งสิ้น 78 องค์กร คิดเป็นร้อยละ 100.00 ส่งผลให้องค์กรผู้ใช้สินเชื่อมีระบบการบริหารจัดการที่ดี สามารถคลี่คลายปัญหาที่เกิดขึ้นได้อย่างมีประสิทธิภาพ

❖ **การจัดการความรู้การบริหารจัดการสินเชื่อ** เพื่อเป็นเครื่องมือให้กับองค์กรผู้ใช้สินเชื่อและผู้ที่เกี่ยวข้องใช้เป็นแนวปฏิบัติในการบริหารจัดการสินเชื่ออย่างมีประสิทธิภาพ โดยไตรมาส 4 มีการจัดทำชุดความรู้และเผยแพร่ต่อสาธารณะจำนวน 2 ประเด็น 5 ชุดความรู้ ดังนี้

- **การจัดการความรู้ของขององค์กรผู้ใช้สินเชื่อที่มีปัญหาและสามารถฟื้นฟูองค์กรสำเร็จ** จำนวน 2 ชุดความรู้ ประกอบด้วย “23 ปี กว่าจะมาเป็น...สหกรณ์เคหสถานตากสิน จำกัด” และ “ฝันที่เป็นจริง ของคนจนเมืองพัทยา รวมพลังสร้างบ้านมั่นคง-สร้างชีวิตใหม่” โดยเผยแพร่ผ่านช่องทางไลน์กลุ่ม “CODI พี่น้อง พอช.” หนังสือพิมพ์ไทยโพสต์ฉบับอิเล็กทรอนิกส์ และเว็บไซต์ thaipost.net
- **การจัดการความรู้ของผู้ปฏิบัติงานด้านสินเชื่อ “ความรู้คนทำงานด้านสินเชื่อ”** จำนวน 3 ชุดความรู้ ประกอบด้วย การพัฒนาโครงการบ้านมั่นคง การแก้ไขปัญหาหนี้ผิคนัด และการแก้ไขปัญหาการชำระคืนของสมาชิก โดยเผยแพร่ผ่านช่องทางไลน์กลุ่ม “สินเชื่อ Q&A”

❖ **การสร้างแรงจูงใจให้กับองค์กรผู้ใช้สินเชื่อที่มีวินัยด้านการชำระคืนสินเชื่อ** โดยจัดสรรการคืนเงินจำนวนเงิน 500 บาท หรือในอัตราร้อยละ 10 ของจำนวนดอกเบี้ยที่ชำระคืนให้กับสถาบันฯ ระหว่างเดือนตุลาคม 2562 - มีนาคม 2563 ให้กับองค์กรผู้ใช้สินเชื่อที่สามารถดำเนินการได้ตามเกณฑ์ ได้แก่ 1) ชำระคืนเป็นปกติไม่มีการปรับโครงสร้างหนี้ หรือ ปรับโครงสร้างหนี้และสามารถดำเนินการได้ตามเงื่อนไขการปรับ 2) มีสถานะองค์กร (ณ วันที่ 31 มี.ค. 2563) เป็นสินเชื่อปกติ (ไม่เป็น NPL) และ 3) จำนวนดอกเบี้ยชำระคืนตั้งแต่ 3,000 บาท ขึ้นไป ซึ่งองค์กรผู้ใช้สินเชื่อที่ผ่านเกณฑ์การพิจารณา มีจำนวนทั้งสิ้น 460 องค์กร จำนวนเงินเงินจัดสรรคืน 7.46 ล้านบาท ประกอบด้วย สินเชื่อโครงการบ้านมั่นคงจำนวน 398 องค์กร 7.30 ล้านบาท และสินเชื่ออื่นๆ จำนวน 62 องค์กร จำนวนเงิน 0.16 ล้านบาท ณ 31 สิงหาคม 2563 มีองค์กรผู้ใช้สินเชื่อตอบรับการขอคืนเงินแล้วจำนวนทั้งสิ้น 272 องค์กร จำนวนเงิน 5.71 ล้านบาท คิดเป็นร้อยละ 59.13 ทั้งนี้ อยู่ระหว่างการติดตามองค์กรผู้ใช้สินเชื่อและเบิกจ่ายงบประมาณให้แล้วเสร็จภายในเดือนธันวาคม 2563

นอกจากนี้ ตามที่สถาบันฯ ดำเนินมาตรการบรรเทาปัญหาความเดือดร้อนขององค์กรผู้ใช้สินเชื่อจากผลกระทบการแพร่ระบาดของโรคติดเชื้อไวรัสโคโรนา 2019 (COVID – 19) โดยพักชำระหนี้องค์กรผู้ใช้สินเชื่อตั้งแต่เดือนเมษายน – กันยายน 2563 โดย ณ วันที่ 31 สิงหาคม 2563 สถาบันฯ ได้อนุมัติการพักชำระหนี้แล้วจำนวนทั้งสิ้น 409 องค์กร 123,685 ครั้งเรือน ส่งผลให้สามารถลดจำนวนดอกเบี้ยที่กลุ่มและองค์กรผู้ใช้สินเชื่อทั่วประเทศต้องชำระลง 60.16 ล้านบาท

7. การพัฒนาระบบสารสนเทศ ข้อมูล การจัดการความรู้ และการสื่อสารประชาสัมพันธ์

7.1 การพัฒนาระบบข้อมูลและเทคโนโลยีสารสนเทศ

☼ การพัฒนาโปรแกรมบูรณาการพื้นที่ปฏิบัติการชุมชนท้องถิ่นจัดการตนเองผ่านอุปกรณ์พกพา (Mobile CODI areainterop)

สถาบันพัฒนาองค์กรชุมชนพัฒนาโปรแกรมบูรณาการพื้นที่ปฏิบัติการชุมชนท้องถิ่นจัดการตนเองผ่านอุปกรณ์พกพา (Mobile CODI Areainterop) เพื่อใช้ในการแสดงผลการบริหารจัดการโครงการและเพิ่มประสิทธิภาพในการค้นหา การแสดงผลได้มากขึ้น ส่งผลให้ผู้บริหารและผู้ปฏิบัติงานได้รับความสะดวกในการเข้าถึงและใช้งานในระบบได้ง่ายขึ้น โดยได้มีการดำเนินการพัฒนาระบบโปรแกรม อบรมผู้ดูแลระบบและผู้ใช้งาน และทดสอบการใช้งานโดยผู้ปฏิบัติงานและขบวนองค์กรชุมชน จำนวน 121 คน โดยผลจากการวิเคราะห์การเข้าใช้งานโปรแกรม พบว่าผู้ทดสอบส่วนใหญ่ใช้ประโยชน์จากโปรแกรมฯ ในการติดตามความคืบหน้าโครงการ และข้อมูลรายงานการบริหารโครงการ โดยผู้ทดสอบมีความพึงพอใจด้านความสะดวกและความรวดเร็วในการเข้าใช้งาน และการแสดงผลข้อมูลมีความถูกต้อง น่าเชื่อถือ และเพียงพอต่อการใช้งาน

ทั้งนี้ มีข้อเสนอแนะเพื่อการปรับปรุงโปรแกรมฯ และระบบสารสนเทศของสถาบันเพิ่มเติม ได้แก่

1. ควรมียางานข้อมูลเพิ่มเติมได้แก่ รายงานจังหวัด รายงานตำบล รายงานผู้นำ รายงานเกี่ยวกับโครงการบ้านมั่นคง โครงการบ้านพอเพียง
2. ควรพัฒนาระบบให้สามารถประมวลผลและแสดงผลในเชิงของรายงานตำบลปฏิบัติการได้
3. พัฒนาปรับปรุงระบบสารสนเทศของของสถาบันระบบอื่นๆ ให้สามารถเข้าถึงได้สะดวก รวดเร็วมากขึ้น
4. พัฒนารูปแบบการรายงานให้น่าสนใจมากยิ่งขึ้น มีหลากหลายรูปแบบ ที่สามารถนำไปใช้ได้ง่ายขึ้น

โดย สถาบันฯ นำผลการประเมินไปปรับปรุงโปรแกรมฯ และระบบสารสนเทศของสถาบัน เพื่อให้ผู้ปฏิบัติงานและขบวนองค์กรชุมชนสามารถใช้ประโยชน์จากระบบฐานข้อมูลที่มีอยู่ได้สะดวกมากขึ้น รวมทั้งเป็นการพัฒนาศักยภาพของผู้ปฏิบัติงานและขบวนองค์กรชุมชนในการใช้ประโยชน์จากระบบข้อมูลเทคโนโลยีสารสนเทศของสถาบันให้เกิดประโยชน์สูงสุด

☼ การส่งเสริมสนับสนุนการประยุกต์ใช้นวัตกรรมทางเทคโนโลยีดิจิทัลชุมชน

สถาบันพัฒนาองค์กรชุมชน ประสานความร่วมมือกับสำนักงานส่งเสริมเศรษฐกิจดิจิทัล กระทรวงดิจิทัลเพื่อเศรษฐกิจและสังคม ในการส่งเสริมสนับสนุนองค์กรชุมชน เครือข่ายองค์กรชุมชน รวมถึงภาคประชาสังคมในการประยุกต์ใช้เทคโนโลยีและนวัตกรรมดิจิทัลแก่ชุมชนท้องถิ่น จำนวน 16 โครงการ โดยเป็นการประยุกต์ใช้เทคโนโลยีดิจิทัลชุมชนเชื่อมโยงการดำเนินกิจกรรมต่างๆ เพื่อตอบสนองความต้องการของลูกค้าปลายทางทั้งในด้านสินค้าและบริการ เช่น โครงการเทคโนโลยีเพื่อการพัฒนาเกษตรอินทรีย์เขาไม้แก้ว จังหวัดปราจีนบุรี โครงการเกษตรอัจฉริยะหนุนเสริมกลุ่มครอบครัวผู้พิการ จังหวัดระยอง โครงการประยุกต์ใช้เทคโนโลยีเพื่อการแจ้งเตือนภัยช้างป่า สภาก่อการชุมชนตำบลพวา จังหวัดจันทบุรี โครงการการประยุกต์ใช้เทคโนโลยีเพื่อยกระดับกาแพ 9 ดอย โดยวิสาหกิจชุมชนกาแพดอยขุนช่างเคี่ยน จังหวัดเชียงใหม่ โครงการภาพถ่ายและวิดีโอภาพเสมือนจริง 360 องศา (Virtual Reality) เพื่อการท่องเที่ยวโดยชุมชนวิสาหกิจชุมชนตำบลโนนตาล จังหวัดนครพนม และโครงการส่งเสริมการใช้เทคโนโลยีเพื่อการท่องเที่ยวและอนุรักษ์ทรัพยากรชายฝั่งทะเล โดยวิสาหกิจชุมชนการท่องเที่ยวและพัฒนาอาชีพเกาะลิบง จังหวัดตรัง เป็นต้น

ซึ่งจากการติดตามการดำเนินงาน พบว่า เกิดการประหยัดต้นทุน (Cost) ประหยัดทรัพยากร (Resources) ประหยัดเวลา (Time) และเพิ่มประสิทธิภาพ (Efficiency) ให้กับการดำเนินกิจกรรมการผลิตขององค์กร แต่การประเมินผลผลิตของแต่ละโครงการยังเห็นผลไม่ชัดเจน หรือเห็นผลเพียงกรณีตัวอย่างเนื่องจาก

ระยะเวลาการดำเนินงานโครงการจนถึงเกิดผลผลิต มีระยะเวลาสั้น หลายโครงการอยู่ระหว่างการทดลองใช้ การพัฒนาทักษะ การพัฒนาทีมงาน การปรับปรุงระบบที่ติดขัด และผลกระทบจากสถานการณ์โรคระบาดโควิด 19 จึงมีความจำเป็นต้องใช้ระยะเวลาในการติดตามต่อไป

7.2 การจัดการความรู้องค์กรและชุมชน มุ่งเน้นการพัฒนาองค์ความรู้เพื่อเป็นเครื่องมือในการพัฒนาชุมชนท้องถิ่น โดยส่งเสริมการจัดการความรู้ในพื้นที่ พร้อมทั้งประสานความร่วมมือกับสถาบันการศึกษาและนักวิชาการในการค้นหาความรู้ชุมชนผ่านการศึกษาวิจัย เพื่อยกระดับสู่การปฏิบัติได้อย่างเหมาะสมกับบริบทของชุมชนในแต่ละพื้นที่ จากการจัดการความรู้ในพื้นที่ชุมชนรูปธรรมงานพัฒนาประเด็นต่างๆ ส่งผลให้เกิดชุดความรู้ที่เกิดจากประสบการณ์และการปฏิบัติจริง ก่อให้เกิดประโยชน์ในการพัฒนาและเป็นแบบอย่างการดำเนินงานในการสื่อสารประชาสัมพันธ์ และขยายผลสู่พื้นที่อื่นๆ

○ เกิดการส่งเสริมการจัดการความรู้ชุมชนท้องถิ่นระดับตำบล โดยใช้ตัวชี้วัดเป็นเครื่องมือในการยกระดับการพัฒนาชุมชนท้องถิ่นที่เกิดจากการแก้ไขปัญหาหรือพัฒนาชุมชนในด้านต่างๆ ผ่านการจัดทำเป็นชุดความรู้ตำบล เพื่อขยายผลสู่การเผยแพร่ประชาสัมพันธ์ชุมชนต่อสาธารณะและหน่วยงานที่เกี่ยวข้อง ซึ่งมีการจัดทำชุดความรู้จำนวนทั้งสิ้น 1,261 ชุดความรู้ ประกอบด้วย ชุดความรู้การจัดทำแผนพัฒนาชุมชนท้องถิ่นสู่การพึ่งพาตนเองได้อย่างมั่นคงและสมดุล จำนวน 700 ตำบล และชุดความรู้ รูปธรรมการพัฒนาคุณภาพชีวิตชุมชนท้องถิ่น โดยสภาองค์กรชุมชนตำบล 561 ชุดความรู้ นอกจากนี้ ยังเป็นการพัฒนาศักยภาพขบวนชุมชนให้มีความรู้สามารถในการจัดทำชุดความรู้ชุมชน สู่การเผยแพร่ต่อสาธารณะได้

○ เกิดการจัดทำชุดความรู้นวัตกรรมชุมชนท้องถิ่นจัดการตนเอง เพื่อยกระดับพื้นที่รูปธรรมการพัฒนาชุมชนท้องถิ่นประเด็นต่างๆ จากการดำเนินงานของขบวนองค์กรชุมชน เช่น การพัฒนาที่อยู่อาศัยสวัสดิการชุมชน เศรษฐกิจและทุนชุมชน สภาองค์กรชุมชน ทรัพยากรธรรมชาติและสิ่งแวดล้อม ระดับตำบล จังหวัด ภูมิภาค และระดับประเทศ โดยมีการเผยแพร่บนเว็บไซต์สถาบันฯ และช่องทางสื่อสารอื่นๆ จำนวน 161 ชุดความรู้

7.3 การพัฒนาระบบการสื่อสาร/ประชาสัมพันธ์

○ การสื่อสารสาธารณะนโยบายสำคัญขององค์กร ประกอบด้วย สื่อสารประเด็นการขับเคลื่อนงานพัฒนาของสถาบันฯ และขบวนองค์กรชุมชน ในรูปแบบเรื่องดีที่ชุมชน ผ่านช่องทาง Website Page Facebook และ Youtube จำนวนรวม 160 เรื่อง แบ่งเป็น เนื้อหาข่าวสั้น จำนวน 156 เรื่อง และคลิปวิดีโอ จำนวน 4 เรื่อง

○ ช่องทางเผยแพร่ข้อมูลข่าวสารเพื่อสร้างการรับรู้และเข้าใจต่อประชาชนของสถาบันฯ ประกอบด้วย

- รายการวิทยุเพื่อการสื่อสารงานพัฒนา โดยเป็นการนำประเด็นต่างๆ ที่เกี่ยวข้องกับ พอช. และภาคีเครือข่าย นำเสนอในรูปแบบการสัมภาษณ์สดทางโทรศัพท์ออกอากาศทั่วประเทศ หรือตามประเด็นสถานการณ์ที่สำคัญ/ รูปธรรมความสำเร็จของพื้นที่ ประกอบด้วย (1) รายการวิทยุพลังชุมชน FM 92.5 MHZ ออกอากาศทุกวันเสาร์ ช่วงเวลา 17.05-18.00 น. รวม 13 ครั้ง จำนวน 36 ข่าว และ (2) รายการวิทยุคลื่นความคิด FM 96.5 MHZ ออกอากาศทุกวันพฤหัสบดี ช่วงเวลา 20.30-21.00 น. รวม 6 ครั้ง (3) รายการวิทยุครอบครัวข่าว คลื่น FM.106 (ช่วงเช้าและช่วงเย็น) ระหว่างเดือนสิงหาคม - กันยายน รวม 129 ครั้ง โดยเป็นการนำเสนอสปอร์ตไลท์โฆษณา "20 ปี พอช. พลังองค์กรชุมชนเพื่อการพัฒนาที่ยั่งยืน"

● หนังสือพิมพ์ไทยโพสต์ฉบับอิเล็กทรอนิกส์ และเว็บไซต์ thaipost.net นำเสนอสรุปข่าวหรือรายงานเชิงสารคดี เนื้อหาเกี่ยวกับงานพัฒนาของสถาบันฯ และขบวนองค์กรชุมชน โดยนำเสนอข่าวสารต่างๆ ของสถาบันฯ ขบวนองค์กรชุมชน ภาคีเครือข่าย ประเด็นงานพัฒนาและความเคลื่อนไหวที่สำคัญ รวมทั้งพื้นที่รูปธรรมชุมชนท้องถิ่นจัดการตนเอง ผ่านหนังสือพิมพ์ไทยโพสต์ฉบับอิเล็กทรอนิกส์ 10 ครั้ง และผ่านช่องทางเว็บไซต์ thaipost.net จำนวน 58 ครั้ง

- ผ่านรายการโทรทัศน์เผยแพร่สื่อบทสัมภาษณ์ที่เกี่ยวข้องกับงานพัฒนาของสถาบันฯ และขบวนการองค์กรชุมชน จำนวนรวม 18 ครั้ง ประกอบด้วย (1) รายการเนชั่นซี้ทวูเช้า ช่อง 22 ออกอากาศทุกวันเสาร์และวันอาทิตย์ เวลา 08.30-08.10 น. จำนวน 3 ครั้ง และ (2) รายการข่าวเช้าช่อง 5 จำนวน 3 ครั้ง

- การผลิตวีดิทัศน์/ คลิปพื้นที่รูปธรรมและงานสำคัญประเด็นงานต่างๆ ของสถาบันฯ เพื่อเสนอต่อคณะรัฐมนตรีและเผยแพร่ผ่านช่องทางต่างๆ ของสถาบันฯ จำนวน 2 เรื่อง ได้แก่ “12 ปี สภาองค์กรชุมชนร่วมออกแบบประเทศไทยเพื่อเสริมสร้างความเข้มแข็งชุมชนท้องถิ่น” และ “สรุปผลงานสำคัญปีงบประมาณ พ.ศ. 2563 ของสถาบันพัฒนาองค์กรชุมชน (องค์การมหาชน)”

- การสนับสนุนการสื่อสารสาธารณะเพื่อเผยแพร่ภารกิจการทำงานของสถาบันพัฒนาองค์กรชุมชน (องค์การมหาชน) จำนวนรวม 20 ข่าว ประกอบด้วย กรณีข้อร้องเรียนกองทุนสวัสดิการชุมชนตำบลนาหว้า อำเภอนาหว้า จังหวัดนครพนม จำนวน 6 ข่าว การสนับสนุนการซ่อมแซมเรือนแพและการพัฒนาคุณภาพชีวิตชาวแพริมแม่น้ำสะแกกรัง จังหวัดอุทัยธานี จำนวน 9 ข่าว และการมอบบ้านพอเพียงชนบทจังหวัดสุราษฎร์ธานี จำนวน 721 ครัวเรือน จำนวน 5 ข่าว

- การพัฒนามาตรการส่งเสริมและความโปร่งใสภายในหน่วยงานด้านการเพิ่มประสิทธิภาพการสื่อสารปี 2563 โดยกำหนดมาตรการจำนวน 3 เรื่อง ประกอบด้วย (1) มาตรการด้านคุณภาพการดำเนินงาน (2) มาตรการเพิ่มประสิทธิภาพการสื่อสารกับเจ้าหน้าที่และสาธารณชน และ (3) มาตรการเปิดโอกาสให้ผู้มีส่วนได้ส่วนเสียมีส่วนร่วมในการดำเนินงานของ พอช. โดยการดำเนินงานในไตรมาส 4 ได้มีการจัดทำ CODI POLL เพื่อสำรวจความคิดเห็นผู้บริหารและปฏิบัติงาน ซึ่งมีผู้ตอบแบบสอบถามออนไลน์จำนวนทั้งสิ้น 229 คน พบว่า ผู้ปฏิบัติงานของ พอช. ร้อยละ 91 มีปฏิสัมพันธ์ในการทำงานกับขบวนการชุมชนและหน่วยงานภาคีคิดเป็นร้อยละ 56 และมีช่องทางให้ขบวนการชุมชน หน่วยงานภาคี หรือผู้รับบริการได้มีโอกาสในการให้ข้อเสนอแนะและคำติชมการทำงานผ่านช่องทางต่างๆ คิดเป็นร้อยละ 70 และร้อยละ 89 เห็นว่า พอช. ควรเปิดโอกาสให้ขบวนการชุมชน หน่วยงานภาคีหรือผู้รับบริการได้มีโอกาสในการให้ข้อเสนอแนะและคำติชมการทำงาน ทั้งนี้ การสำรวจดังกล่าว จะนำไปสู่การขับเคลื่อนการทำงานเพื่อพัฒนาประสิทธิภาพการสื่อสารองค์กร ในปีงบประมาณ พ.ศ. 2564 ต่อไป

8. การเพิ่มประสิทธิภาพระบบการกำกับและบริหารองค์กร

8.1 การพัฒนาระบบบริหารจัดการเรื่องร้องเรียนตามหลักธรรมาภิบาลของสถาบันฯ

ระหว่างนายทะเบียนเรื่องร้องเรียนส่วนกลางกับสำนักงานภาค ซึ่งได้มีการรวบรวมปัญหา/ อุปสรรค และข้อเสนอแนะ เช่น ความรู้และทักษะของผู้ปฏิบัติงาน ความร่วมมือในการตรวจสอบข้อเท็จจริง ระบบการจัดเก็บเอกสาร การจัดการเรื่องร้องเรียนระหว่างส่วนงาน เป็นต้น เพื่อนำสู่การแก้ไขและปรับปรุงการบริหารจัดการเรื่องร้องเรียนให้มีประสิทธิภาพเพิ่มมากขึ้นในปีงบประมาณต่อไป รวมทั้ง ดำเนินการเรื่องร้องเรียนของสถาบันฯ เพื่อแก้ไขปัญหาและร่วมหาแนวทางในการป้องกันความเสียหายที่เกิดขึ้นกับสถาบันฯ เช่น การตั้งกรรมการสอบสวนข้อเท็จจริง การดำเนินงานตามมติคณะกรรมการป้องกันและปราบปรามการทุจริตในภาครัฐ การชี้แจงข้อเท็จจริงต่อศาลปกครองกลาง เป็นต้น

8.2 ระบบตรวจสอบภายใน

- ❖ การตรวจสอบพัสดุ ตามแผนงานการปฏิบัติงานประจำปี โดยเป็นการตรวจสอบความถูกต้องของการปฏิบัติงานที่ส่วนงานได้รับมอบอำนาจในด้านการจัดซื้อจัดจ้างและการบริหารพัสดุ ให้เป็นไปตามพระราชบัญญัติการจัดซื้อจัดจ้างและการบริหารพัสดุภาครัฐ พ.ศ.2560 ระเบียบกระทรวงการคลัง กฎกระทรวงการคลัง และกฎหมายที่เกี่ยวข้อง เพื่อสร้างความเชื่อมั่นในการบริหารจัดการแก่ฝ่ายบริหาร

และเสนอแนะแนวทางการปรับปรุงแก้ไข ในการปฏิบัติงานให้ถูกต้อง มีประสิทธิภาพ ประสิทธิผล และคุ้มค่า โดยได้รายงานผลการตรวจสอบในที่ประชุมคณะกรรมการตรวจสอบ ครั้งที่ 3/2563 เมื่อวันที่ 9 กรกฎาคม 2563 และเสนอรายงานต่อคณะกรรมการสถาบัน ครั้งที่ 7/2563 วันพฤหัสบดีที่ 23 กรกฎาคม 2563

❖ *การตรวจสอบการบริหารงบประมาณสนับสนุนของสำนักงานภาค* โดยตรวจสอบการดำเนินงานการบริหารจัดการงบประมาณสนับสนุนของสำนักงานภาค เพื่อให้เกิดความมั่นใจในการใช้งบประมาณสนับสนุน และการปฏิบัติตามระเบียบ คำสั่งที่เกี่ยวข้องของสถาบันฯ ซึ่งได้ดำเนินการตรวจสอบระบบการบริหารจัดการงบประมาณสนับสนุน ปีงบประมาณ 2562 และปีงบประมาณ 2563 (วันที่ 1 ตุลาคม 2562 – วันที่ 30 มิถุนายน 2563) ของสำนักงานภาค 5 ภาค จำนวน 5 โครงการเรียบร้อยแล้ว และอยู่ระหว่างการตรวจสอบระบบบริหารจัดการงบประมาณ และตรวจสอบเงินประจำหน่วยงานเพื่อโครงการสนับสนุน ปีงบประมาณ 2563 ในครั้งนี้ จะรายงานผลในที่ประชุมคณะกรรมการตรวจสอบ ครั้งที่ 4/2563 วันที่ 13 กันยายน 2563 และเสนอรายงานการประชุมต่อคณะกรรมการสถาบัน ครั้งที่ 9/2563 ในวันที่ 17 กันยายน 2563

❖ *การตรวจสอบระบบงานบุคลากร* เพื่อตรวจสอบการจัดระบบการจ้างบุคลากรของสถาบันฯ และระบบการบริหารค่าจ้าง ค่าตอบแทน ระบบสวัสดิการ และสิทธิประโยชน์ รวมถึงการตรวจสอบระบบงานบุคลากร เพื่อให้เกิดความมั่นใจในการดำเนินงาน การใช้งบประมาณและการปฏิบัติตามระเบียบคำสั่งที่เกี่ยวข้องของสถาบันฯ โดยได้ดำเนินการตรวจสอบระบบการจ้างบุคลากร ทะเบียนประวัติผู้ปฏิบัติงานของสถาบันฯ และอยู่ระหว่างการดำเนินการตรวจสอบการจ่ายค่าตอบแทน การจัดสวัสดิการ สิทธิประโยชน์แก่ผู้ปฏิบัติงาน และการลงเวลาผู้ปฏิบัติงาน โดยจะรายงานผลในที่ประชุมคณะกรรมการตรวจสอบ ครั้งที่ 4/2563 วันที่ 13 กันยายน 2563 และเสนอรายงานการประชุมต่อคณะกรรมการสถาบัน ครั้งที่ 9/2563 ในวันที่ 17 กันยายน 2563

8.3 การบริหารความเสี่ยง

จากการดำเนินงานตามแนวทางการบริหารความเสี่ยงทั้ง 4 ประเด็น ในไตรมาส 4 (กรกฎาคม - กันยายน 2563) ระดับความเสี่ยงลดลงในประเด็นการพัฒนาศักยภาพกองทุนสวัสดิการชุมชน ในอีก 3 ประเด็น ระดับความเสี่ยงเท่าเดิม โดยมีความเสี่ยงคงเหลือในไตรมาส 4 ดังนี้


- **ประเด็นที่มีความเสี่ยงในระดับสูง** คือ การเบิกจ่ายงบประมาณการพัฒนาที่อยู่อาศัย และการบริหารจัดการงานก่อสร้างตามโครงการบ้านมั่นคง
- **ประเด็นที่มีความเสี่ยงในระดับปานกลาง** คือ การพัฒนาองค์กรผู้ใช้นิคมเชื่อและแก้ไขปัญหานี้ผิดนัด และการพัฒนาศักยภาพกองทุนสวัสดิการชุมชน

ทั้งนี้ ความเสี่ยงคงเหลือในปี 2563 ทั้ง 4 ประเด็น จะดำเนินการต่อเนื่องในปี 2564 โดยจะสรุปปัญหา อุปสรรค ข้อจำกัด พร้อมทั้งประเมินและวิเคราะห์ปัจจัยเสี่ยง ระดับความเสี่ยง เพื่อจัดทำแผนบริหารความเสี่ยงในปี 2564



8.4 การควบคุมภายใน

จากการดำเนินงานตามแนวทางการบริหารความเสี่ยงในไตรมาส 4 (กรกฎาคม - กันยายน 2563) ส่งผลให้ระดับความเสี่ยงลดลง โดยมีแผนงาน/โครงการที่มีความเสี่ยงคงเหลือ จำนวน 24 แผนงาน/โครงการ ดังนี้



เนื่องจากในช่วงที่ผ่านมา เกิดการแพร่ระบาดของโรคติดเชื้อไวรัสโคโรนา 2019 (COVID – 19) และการประกาศใช้พระราชกำหนดการบริหารราชการในสถานการณ์ฉุกเฉิน หรือ พรก. ตั้งแต่วันที่ 26 มีนาคม 2563 เพื่อควบคุมการแพร่ระบาดของไวรัสโคโรนา ส่งผลต่อการปฏิบัติงานในพื้นที่และการดำเนินกิจกรรมตามแผนที่ได้กำหนด ทำให้การดำเนินกิจกรรมปรับปรุงการควบคุมภายในตามแผนงาน/โครงการไม่สามารถดำเนินการลดความเสี่ยงได้ตามเป้าหมาย จึงมีความเสี่ยงคงเหลือระดับสูงและปานกลางรวม 25 แผนงาน/โครงการ คิดเป็นร้อยละ 54.35 ของแผนงาน/โครงการที่มีการควบคุมภายใน ประจำปี 2563

โดยแผนงานที่มีความเสี่ยงคงเหลือในระดับสูงและปานกลางในปีงบประมาณ 2563 จะเป็นแผนงาน/โครงการที่ดำเนินการต่อเนื่องในปี 2564 ซึ่งจะนำปัญหาอุปสรรคและข้อจำกัดที่พบ และแผนงาน/โครงการที่จะดำเนินการในปี 2564 มาวิเคราะห์ตามแนวทางการควบคุมภายใน เพื่อจัดทำแผนการควบคุมภายในของส่วนงานประจำปีงบประมาณ 2564 ต่อไป

8.5 การบริหารสินเชื่อ

1) การสนับสนุนสินเชื่อแก่องค์กรชุมชน ในปี 2563 ระหว่างเดือน ตุลาคม 2562 – สิงหาคม 2563 มีการสนับสนุนสินเชื่อแก่องค์กรชุมชน รายละเอียดดังนี้

(หน่วย : ล้านบาท)

ประเภทสินเชื่อ	สินเชื่ออนุมัติ				สินเชื่อเบิกจ่าย
	องค์กร	ชุมชน	ครัวเรือน	จำนวนเงิน	
สินเชื่อบ้านมั่นคง	19	42	983	234.43	389.90
สินเชื่อบ้านมั่นคงริมคลองเปรมประชากร	3	4	589	211.01	65.99
สินเชื่อเดิม	-	-	-	-	-
รวมทั้งสิ้น	22	46	1,572	445.44	455.89

2) ผลการดำเนินงานสินเชื่อสะสม ตั้งแต่เริ่มดำเนินงานถึงสิงหาคม 2563 รายละเอียดดังนี้

ประเภทสินเชื่อ	สินเชื่ออนุมัติ				สินเชื่อเบิกจ่าย	รับชำระคืน	สินเชื่อคงเหลือ		สินเชื่อผิดนัด		
	องค์กร	ชุมชน	ครัวเรือน	จำนวนเงิน			องค์กร	จำนวนเงิน	องค์กร	จำนวนเงิน	%
สินเชื่อบ้านมั่นคง	483	2,548	45,323	8,911.96	7,476.59	3,083.91	429	4,392.68	25	143.25	3.26
สินเชื่อเดิม	503	3,724	361,480	1,951.66	1,951.67	1,348.80	259	602.86	172	407.86	67.65
รวมทั้งสิ้น	986	6,272	406,803	10,863.62	9,428.26	4,432.71	684	4,995.54	197	551.11	11.03

สถาบันฯ มีผลการดำเนินงานสินเชื่อสะสม ตั้งแต่เริ่มดำเนินงานถึงมิถุนายน 2563 ดังนี้

- สินเชื่ออนุมัติสะสม 986 องค์กร 10,863.62 ล้านบาท
ผู้รับประโยชน์ 6,272 ชุมชน 406,803 ครัวเรือน
- จำนวนเงินสินเชื่อที่องค์กรชุมชนได้รับแล้ว 9,428.26 ล้านบาท
จำนวนเงินสินเชื่อที่รับการชำระคืน 4,432.71 ล้านบาท
- สินเชื่อคงเหลือ 684 องค์กร 4,995.54 ล้านบาท

3) ผลการอนุมัติสินเชื่อโครงการบ้านมั่นคงไทยเข้มแข็ง วงเงินที่ได้รับความเห็นชอบจาก คณะอนุกรรมการและคณะกรรมการสถาบันแล้ว รวม 2,999.60 ล้านบาท ผู้รับประโยชน์ 18,587 ครัวเรือน 231 องค์กร 59 จังหวัด (วงเงินสินเชื่อลดลง เนื่องจากองค์กรผู้ใช้สินเชื่อไม่ดำเนินการทำนิติกรรมสัญญา และ เบิกจ่ายสินเชื่อภายในระยะเวลาที่กำหนดตามประกาศของสถาบันฯ)

4) ผลการอนุมัติสินเชื่อโครงการบ้านมั่นคง (คลองเปรมประชากร) วงเงินที่ได้รับความเห็นชอบจากคณะอนุกรรมการ ฯ และคณะกรรมการสถาบันแล้ว รวม 211.01 ล้านบาท ผู้รับประโยชน์ 589 ครัวเรือน 3 องค์กร 1 จังหวัด

9. การบริหารและพัฒนาบุคลากร

❖ งานบริหารบุคคล

1. คณะกรรมการสถาบันฯ มติเห็นชอบแผนปฏิบัติการบริหารและพัฒนาทรัพยากรบุคคล ประจำปีงบประมาณ 2564 ในการประชุมครั้งที่ 8/2563 เมื่อวันที่ 27 สิงหาคม 2563

2. การพัฒนาและทำงานผ่านระบบออนไลน์ ได้แก่ การนำส่งเงินกู้ยืมกองทุนเงินให้กู้ยืมเพื่อการศึกษา (กยศ.) ผ่านระบบ e-PaySLF ตามพระราชบัญญัติกองทุนเงินให้กู้ยืมเพื่อการศึกษา พ.ศ. 2560 มาตรา 51 วรรคหนึ่งให้บุคคล คณะบุคคล หรือนิติบุคคลทั้งภาครัฐและเอกชน ผู้จ่ายเงินได้พึงประเมินตาม มาตรา 40 (1) แห่งประมวลรัษฎากร มีหน้าที่หักเงินได้พึงประเมินของผู้กู้ยืมเงินซึ่งเป็นพนักงานหรือลูกจ้างของผู้จ่ายเงินได้พึงประเมิน และเปลี่ยนระบบการนำส่งภาษีหัก ณ ที่จ่าย จากเดิมนำส่งข้อมูลผ่านแผ่น CD ผ่านระบบออนไลน์ ที่เรียกว่า ระบบ E - Filing ตั้งแต่เดือนกรกฎาคม 2563

❖ งานสวัสดิการ

1. การตรวจสุขภาพประจำปี โดยประสานคลินิกศูนย์แพทย์พัฒนา และโรงพยาบาลพญาไท นวมินทร์ เพื่อจัดโปรแกรมตรวจตามกรอบวงเงินงบประมาณที่สถาบันกำหนด และอำนวยความสะดวกให้แก่ผู้ปฏิบัติงาน

2. จัดให้มีการฉีดวัคซีนไขหวัดในราคาถูกให้กับผู้ปฏิบัติงานของสถาบัน จำนวน 100 คน เมื่อวันที่ 21 สิงหาคม 2563

❖ งานพัฒนาบุคลากร

เกิดการพัฒนาศักยภาพผู้ปฏิบัติงาน ให้เกิดความรู้ความเข้าใจและการพัฒนาทักษะการทำงานตามตำแหน่งงานและภารกิจของสถาบันฯ ตลอดจนส่งเสริมให้ผู้ปฏิบัติมีการแลกเปลี่ยนประสบการณ์ทั้งด้านการปฏิบัติงานและเปิดโลกทัศน์จากภายนอก ดังนี้

1. พัฒนาผู้บริหารระดับต้นจำนวน 48 คน จำนวน 3 ครั้ง ได้แก่

1) โครงการพัฒนาศักยภาพนักบริหารงานพัฒนาระดับต้นครั้งที่ 1/2563 ว่าด้วยเรื่อง การทำความเข้าใจแนวทางการพัฒนาศักยภาพกลุ่มผู้บริหารระดับต้นและการเสริมสร้างความรู้ความเข้าใจเกี่ยวกับ “ New normal ที่เข้ามาบทบาทในการทำงานและการใช้ชีวิตของคนในปัจจุบัน” เมื่อวันที่ 9 กรกฎาคม 2563 มีผู้ปฏิบัติงานเข้าร่วมจำนวน 41 คน

2) โครงการพัฒนาศักยภาพนักบริหารงานพัฒนาระดับต้นครั้งที่ 2/2563 ว่าด้วยเรื่อง “เครื่องมือการบริหารผลงาน OKRs กับ KPI ความแตกต่างที่เราควรรู้” วันที่ 14 กรกฎาคม 2563 ผู้ปฏิบัติงานเข้าร่วมจำนวน 49 คน

3) โครงการพัฒนาศักยภาพนักบริหารงานพัฒนาระดับต้นครั้งที่ 3/2563 ว่าด้วยเรื่อง “นักบริหารงานพัฒนาในยุคดิจิทัล” วันที่ 6 สิงหาคม 2563 ผู้ปฏิบัติงานเข้าร่วมจำนวน 43 คน

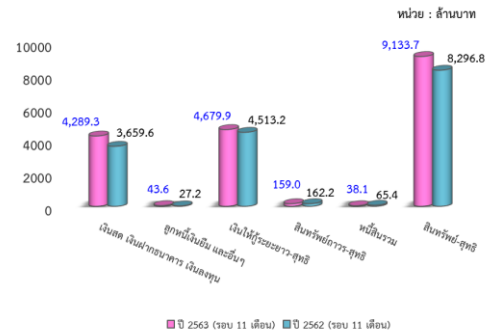
ข้อมูลทางการเงินที่สำคัญ เริ่มตั้งแต่วันที่ 1 ตุลาคม 2562 ถึง 31 สิงหาคม 2563 (รอบ 11 เดือน)

1. รายงานวิเคราะห์สถานะการเงินและผลการดำเนินงานทางการเงิน (งบประมาณรวม)

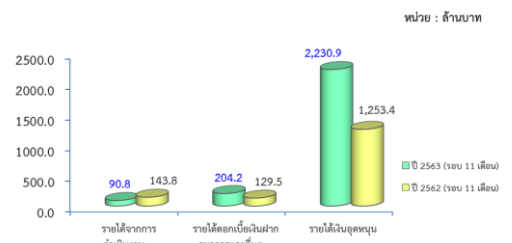
หน่วย : ล้านบาท

	งบประมาณรวม		
	รอบ 11 เดือน		ร้อยละ เพิ่ม(ลด)
	ปี 2563	ปี 2562	
สถานะการเงิน			
สินทรัพย์			
เงินสด เงินฝากธนาคาร เงินลงทุน	4,289.3	3,659.6	17.2
ลูกหนี้เงินยืม รายได้ค้างรับและอื่นๆ	43.6	27.2	60.3
เงินให้กู้ระยะยาว-สุทธิ	4,679.9	4,513.2	3.7
สินทรัพย์ถาวร-สุทธิ	159.0	162.2	(2.0)
สินทรัพย์รวม	9,171.8	8,362.2	9.7
หนี้สินรวม	38.1	65.4	(41.7)
สินทรัพย์-สุทธิ	9,133.7	8,296.8	10.1
ผลการดำเนินงาน			
รายได้			
รายได้จากการดำเนินงาน	90.8	143.8	(36.9)
รายได้ดอกเบี้ยเงินฝากธนาคารและอื่นๆ	204.2	129.5	57.7
รายได้เงินอุดหนุน	2,230.9	1,253.4	78.0
รวมรายได้	2,525.9	1,526.7	65.4
ค่าใช้จ่าย			
ค่าใช้จ่ายในการดำเนินงาน	166.3	157.5	5.6
ค่าใช้จ่ายในการพัฒนา	101.3	97.6	3.8
ค่าใช้จ่ายเงินอุดหนุน	1,176.2	929.8	26.5
ค่าเสื่อมราคา ค่าเผื่อหนี้สงสัยจะสูญและอื่นๆ	38.7	(0.9)	4,400.0
รวมค่าใช้จ่าย	1,482.5	1,184.0	25.2
รายได้สูง (ต่ำ) กว่าค่าใช้จ่าย	1,043.4	342.7	204.5

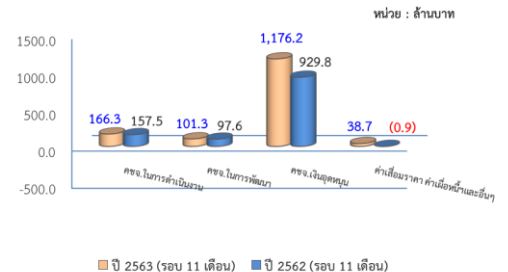
ข้อมูลเปรียบเทียบสถานะการเงิน ปี 2563 และ ปี 2562 รอบ 11 เดือน



ข้อมูลเปรียบเทียบรายได้ ปี 2563 และ ปี 2562 รอบ 11 เดือน



ข้อมูลเปรียบเทียบค่าใช้จ่าย ปี 2563 และ ปี 2562 รอบ 11 เดือน



จากการวิเคราะห์ผลการดำเนินงานที่แสดงในงบการเงินของสถาบันรอบ 11 เดือน ณ สิงหาคม 2563 สถาบันมีสินทรัพย์รวมทั้งสิ้น จำนวน 9,171.8 ล้านบาท สินทรัพย์ส่วนใหญ่ร้อยละ 51 เป็นเงินให้กู้ระยะยาว โดยเป็นสินเชื่อพัฒนาที่อยู่อาศัยโครงการบ้านมั่นคง จำนวน 4,318 ล้านบาท คิดเป็นสัดส่วนร้อยละ 92.3 ของลูกหนี้เงินกู้สุทธิ ส่วนสินทรัพย์ร้อยละ 46.8 เป็นเงินสด เงินฝากธนาคาร เงินลงทุน จำนวน 4,289.3 ล้านบาท ด้านหนี้สิน สถาบันมีหนี้สินรวม จำนวน 38.1 ล้านบาท โดยหนี้สินส่วนใหญ่จะเป็นเงินรับฝากค่าเช่าที่ดินและเงินที่รอการรับรู้ทางบัญชี

ด้านรายได้ สถาบันมีรายได้รวมทั้งสิ้นในรอบ 11 เดือน จำนวน 2,525.9 ล้านบาท ประกอบด้วย รายได้เงินอุดหนุนประจำปี จำนวน 2,230.9 ล้านบาท รายได้จากการบริหารกองทุนและสินเชื่อ จำนวน 295 ล้านบาท ด้านค่าใช้จ่ายสถาบันมีค่าใช้จ่ายรวมทั้งสิ้นในรอบ 11 เดือน จำนวน 1,482.5 ล้านบาท ได้แก่ 1) ค่าใช้จ่ายเงินอุดหนุนองค์กรชุมชน จำนวน 1,176.2 ล้านบาท ประกอบด้วย ค่าใช้จ่ายเงินอุดหนุนภายใต้โครงการบ้านพอเพียงชนบท จำนวน 348.8 ล้านบาท โครงการสนับสนุนการจัดสวัสดิการชุมชน จำนวน 305.3 ล้านบาท โครงการบ้านมั่นคง

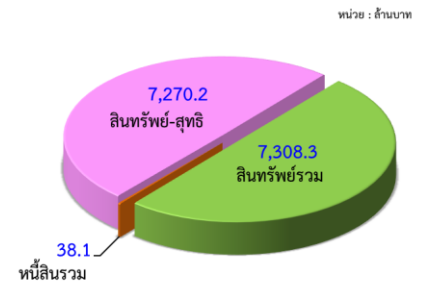
จำนวน 156.6 ล้านบาท โครงการพัฒนาที่อยู่อาศัยชุมชนริมคลอง จำนวน 133.1 ล้านบาท และโครงการอื่นๆ จำนวน 232.4 ล้านบาท 2) ค่าใช้จ่ายในการดำเนินงานและค่าเสื่อมราคา ค่าเพื่อหนี้สงสัยฯ และอื่นๆ รวมจำนวน 306.3 ล้านบาท

2. รายงานวิเคราะห์สถานะการเงินและผลการดำเนินงานทางการเงิน (เฉพาะเงินทุน พอช.)

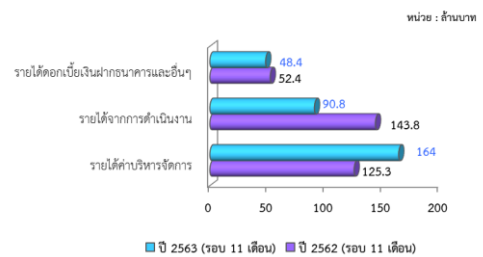
หน่วย : ล้านบาท

	เงินทุน พอช.		
	รอบ 11 เดือน		ร้อยละ เพิ่ม(ลด)
	ปี 2563	ปี 2562	
สถานะการเงิน			
สินทรัพย์			
เงินสด เงินฝากธนาคาร เงินลงทุน	2,425.8	2,256.2	7.5
ลูกหนี้เงินยืม รายได้ค้างรับและอื่นๆ	43.6	27.2	60.3
เงินให้กู้ระยะยาว-สุทธิ	4,679.9	4,513.2	3.7
สินทรัพย์ถาวร-สุทธิ	159.0	162.2	(2.0)
สินทรัพย์รวม	7,308.3	6,958.8	5.0
หนี้สินรวม	38.1	65.4	(41.7)
สินทรัพย์-สุทธิ	7,270.2	6,893.4	5.5
ผลการดำเนินงาน			
รายได้			
รายได้จากการดำเนินงาน	90.8	143.8	(36.9)
รายได้ดอกเบี้ยเงินฝากธนาคารและอื่นๆ	48.4	52.4	(7.6)
รายได้ค่าบริการจัดการ	164.0	125.3	30.9
รวมรายได้	303.2	321.5	(5.7)
ค่าใช้จ่าย			
ค่าใช้จ่ายในการดำเนินงาน	166.3	157.5	5.6
ค่าใช้จ่ายในการพัฒนา	101.3	97.6	3.8
ค่าเสื่อมราคา ค่าเพื่อหนี้สงสัยฯและอื่นๆ	38.7	(0.9)	4,400.0
รวมค่าใช้จ่าย	306.3	254.2	20.5
รายได้สูง (ต่ำ) กว่าค่าใช้จ่าย	(3.1)	67.3	(104.6)

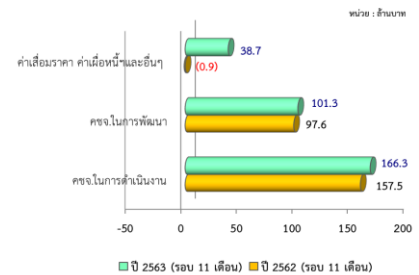
ข้อมูลสถานะการเงินไตรมาส 4 (รอบ 11 เดือน) ปี 2563



ข้อมูลเปรียบเทียบรายได้ปี 2563 และ ปี 2562 รอบ 11 เดือน



ข้อมูลเปรียบเทียบค่าใช้จ่ายปี 2563 และ ปี 2562 รอบ 11 เดือน



จากการวิเคราะห์ผลการดำเนินงานเฉพาะเงินทุนพอช. รอบ 11 เดือน สถาบันมีรายได้จากการดำเนินงานรวมทั้งสิ้น (ไม่รวมค่าบริการจัดการ) จำนวน 139.2 ล้านบาท ประกอบด้วยรายได้จากการให้สินเชื่อจำนวน 90.8 ล้านบาท และรายได้ดอกเบี้ยเงินฝากธนาคาร เงินลงทุนและอื่นๆ จำนวน 48.4 ล้านบาท หากเปรียบเทียบผลการดำเนินงานรอบ 11 เดือนกับประมาณการรายรับตามแผนงานและงบประมาณประจำปี 2563 สถาบันมีรายได้รวม จำนวน 300 ล้านบาท คิดเป็นร้อยละ 78.4 ของรายรับตามแผนงานและงบประมาณที่ตั้งไว้

ด้านค่าใช้จ่าย สถาบันมีค่าใช้จ่ายดำเนินงานรวมทั้งสิ้นในรอบ 11 เดือน (ไม่รวมค่าเพื่อหนี้สงสัยจะสูญและค่าใช้จ่ายอื่น) จำนวน 267.6 ล้านบาท ประกอบด้วยค่าใช้จ่ายบุคลากร 136.5 ล้านบาท ค่าใช้จ่ายด้านการบริหารจัดการโครงการ จำนวน 54.5 ล้านบาท ค่าใช้จ่ายในการพัฒนา จำนวน 46.8 ล้านบาท และค่าใช้จ่ายด้านการบริหารจัดการ จำนวน 29.8 ล้านบาท หากเปรียบเทียบผลการดำเนินงานรอบ 11 เดือนกับประมาณการรายจ่ายตาม

แผนงานและงบประมาณประจำปี 2563 สถาบันมีค่าใช้จ่ายรวม จำนวน 267.6 ล้านบาท คิดเป็นร้อยละ 61.7 ของรายจ่ายตามแผนงานและงบประมาณที่ตั้งไว้

3. การบริหารเงินทุนและงบประมาณคงเหลือ

สถาบันได้รับการจัดสรรงบประมาณเงินอุดหนุนประจำปี 2563 จากรัฐบาล จำนวน 2,230.9 ล้านบาท เบิกจ่ายจากกรมบัญชีกลางแล้วครบทั้งจำนวน สำหรับสถานะเงินทุนและงบประมาณคงเหลือ ณ 31 สิงหาคม 2563 มีจำนวน 4,285.4 ล้านบาท เป็นเงินรอเบิกจ่ายเงินสนับสนุนองค์กรชุมชน 1,863.5 ล้านบาท คิดเป็นร้อยละ 43.5 และเงินสนับสนุนสินเชื่อองค์กรชุมชน จำนวน 1,435.4 ล้านบาท คิดเป็นร้อยละ 33.5 ทำให้มีเงินและงบประมาณคงเหลือ จำนวน 986.5 ล้านบาท สถาบันได้จัดสรรเงินทุนงบประมาณคงเหลือไปลงทุนซึ่งเป็นไปตามกรอบและทิศทางการลงทุน โดยส่วนใหญ่จะอยู่ในรูปแบบเงินฝากธนาคารระยะสั้นไม่เกิน 1 ปี คิดเป็นร้อยละ 97.7 ของวงเงินลงทุนรวม โดยได้รับอัตราผลตอบแทนเฉลี่ยเท่ากับร้อยละ 1.00 ต่อปี