

รายงานผลการพัฒนาที่อยู่อาศัย ประจำเดือน มิถุนายน 2563

- รายงานกิจกรรมสำคัญประจำเดือนมิถุนายน
- โครงการบ้านมั่นคงเมืองและชนบท
- โครงการบ้านพอเพียงชนบท
- โครงการพัฒนาที่อยู่อาศัยชั่วคราว กรณีไฟไหม้ ไล่รื้อ
- โครงการพัฒนาคุณภาพชีวิตกลุ่มคนไร้บ้าน
- โครงการพัฒนาคุณภาพชีวิตของผู้มีรายได้น้อยในเมืองและชนบท (ภายใต้สถานการณ์การแพร่ระบาดของโรคโควิด-19)



1) รายงานกิจกรรมสำคัญการพัฒนาที่อยู่อาศัย ประจำเดือนมิถุนายน 2563



24 พ.ค. 63 นายสมชาติ ภาระสุวรรณ ผู้อำนวยการพอช. ร่วมภารกิจการเยี่ยมชุมชนเฟื่องฟ้า เขตประเวศ กทม. และรพ.พม. นายจตุติ ไกรฤกษ์ ,รพ.แรงงาน ม.ร.ว. จัดมุงคูล โสณกุล ได้มอบถุงยังชีพให้กับผู้สูงอายุ คนพิการ ติดเตี้ยงและเด็ก พร้อมกับกรมแรงงานประชาสัมพันธ์ ตำแหน่งงานว่างในเขตประเวศ กรมอนามัย กระทรวงสาธารณสุข แจกเจล แอลกอฮอล์ ให้ความรู้ด้านสุขอนามัย

29 พ.ค. 63 นายปรเมธี วิมลศิริ ปลัดกระทรวง พม. พร้อมด้วยผู้บริหารกระทรวง พม., นางสาวพรรณทิพย์ เพชรมาก รองผู้อำนวยการสถาบันพัฒนาองค์กรชุมชน และผู้แทนสำนักงานเขตบางบอน ได้เดินทางไปที่ชุมชนซอยเอกชัย 70 และชุมชนหน้าหมู่บ้านเอกชัยเลควิลล์ เขตบางบอน กรุงเทพฯ เพื่อเยี่ยมเยียนชาวชุมชนที่ประสบปัญหา พร้อมทั้งมอบถุงยังชีพและสิ่งใช้ของจำเป็นให้แก่ชาวชุมชน





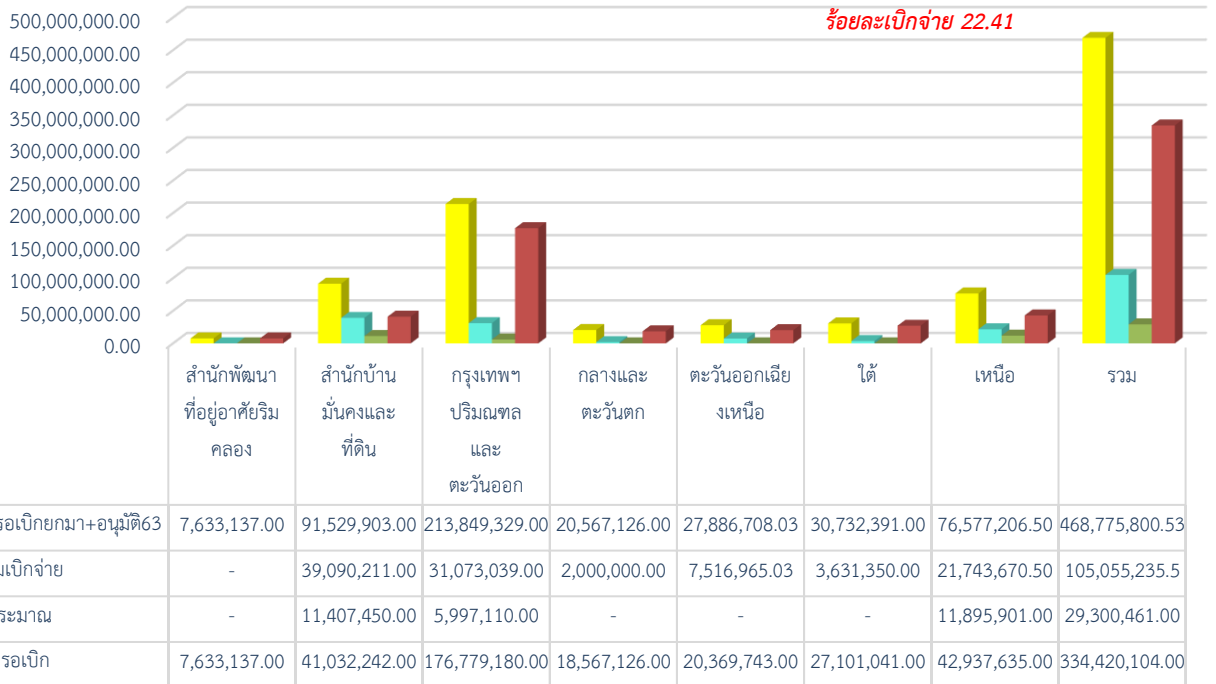
1 มิ.ย. 63 นายจรินทร์ ลักษณวิศิษฏ์ รองนายกรัฐมนตรี พร้อมด้วยนายจตุติ ไกรฤกษ์ รมว.พม. และนายสมชาติ ภาระสุวรรณ ผอ.สถาบันพัฒนาองค์กรชุมชน เดินทางไปที่ลานกีฬาใต้ทางด่วน ชุมชนรถไฟสายท่าเรือ เขตคลองเตย กทม. ร่วมกิจกรรมการเยี่ยมชุมชนริมทางรถไฟสายท่าเรือ มอบสิ่งของและช่วยเหลือผู้ได้รับผลกระทบจากสถานการณ์โควิด-19 โดยมีชาวชุมชนกว่า 200 คนให้การต้อนรับและนำเสนอปัญหาและความต้องการของชุมชน โดยชุมชนมีการวางแผนแก้ไขปัญหา 3 ระยะ ระยะยาวมีระบบการตั้งกองทุนข้าวสารอาหารแห้งเพื่อเป็นการแก้ไขปัญหของคนในชุมชน

6 มิ.ย. 63 นายจตุติ ไกรฤกษ์ รมว.พม. พร้อมคณะผู้บริหารสถาบันฯ และเจ้าหน้าที่หน่วยงานในสังกัดกระทรวง พม. เข้าร่วมพิธีมอบบ้านให้นางนัฐชิตา ยิ้มไทย ผู้ประสบปัญหาความเดือดร้อนด้านที่อยู่อาศัย ณ สถานีรถไฟบ้านเต็งหนาม ต.หัวรอ อ.เมือง จ.พิษณุโลก และได้มีการมอบบ้านพอเพียงชนบทให้กับผู้แทนเครือข่ายขบวนองค์กรชุมชน จำนวน 32 ตำบล พร้อมมอบงบประมาณการพัฒนาคุณภาพชีวิตชนบท จำนวน 17 ตำบล และงบประมาณในการพัฒนาคุณภาพชีวิตคนเมืองพิษณุโลกพร้อมถุงยังชีพ จำนวน 120,000 บาท นอกจากนี้ได้มอบนโยบายและให้กำลังใจพี่น้องขบวนองค์กรชุมชนในการฟื้นฟูคุณภาพชีวิตใหม่หลังสถานการณ์โควิดต่อไป



10 มิ.ย. 63 ประชุมหารือเรื่องแผนการพัฒนาเมืองอุทัยธานี ณ ห้องประชุมชั้น 3 สำนักงานเทศบาลเมืองอุทัยธานี โดย ดร.พลภัทร โตสัม รองปลัดเทศบาลเมืองอุทัยธานี กล่าวต้อนรับโดย นายชาวลิต เอี่ยมละออ ผู้แทนขบวนองค์กรชุมชนจังหวัดอุทัยธานี นำเสนอภาพขบวนองค์กรชุมชน และนำเสนอความคืบหน้าโครงการบ้านมั่นคงเมืองอุทัยธานี โดยเฉพาะเรื่องการพัฒนาแพสะแกกรัง จำนวน 127 หลัง มีการปรับปรุงไปแล้ว 5 หลัง และจะเสนอขอรับงบประมาณปรับปรุงที่อยู่อาศัยต่อไป จากนั้นนางสาวสมสุข บุญญะบัญชา ประธานคณะอนุกรรมการบ้านมั่นคงและที่ดิน ให้ข้อคิดเห็นแลกเปลี่ยน และเดินทางลงพื้นที่เยี่ยมชุมชนริมเขาสะแกกรัง

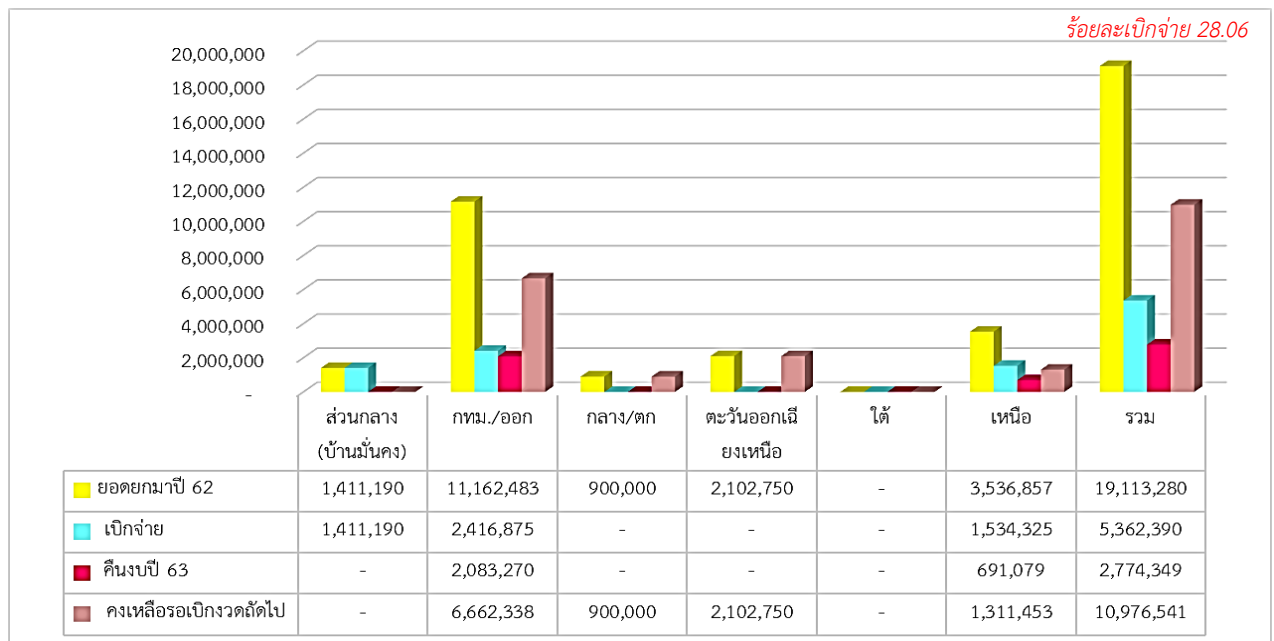
กราฟแสดงภาพรวมการเบิกจ่ายโครงการบ้านมั่นคง (01 ต.ค.62 – 30 มิ.ย.63)



รายงานสรุปผลการเบิกจ่ายงบประมาณ ประจำปี 2563 (กลุ่มโครงการที่อนุมัติ ปี 2560)

กลุ่มโครงการที่อนุมัติ ปี 2560 มีเงินสนับสนุนองค์กรชุมชนคงเหลือรอเบิกจ่ายยกมาจกปี 2562 จำนวน 19.11 ล้านบาท เบิกจ่ายงบประมาณได้ 5.36 ล้านบาท คิดเป็นร้อยละ 28.06 ของงบคงเหลือรอเบิกจ่าย ระหว่างปี มีการคินงบประมาณจำนวน 2.77 ล้านบาท ดังนั้นคงเหลืองบประมาณรอเบิกจ่าย 10.98 ล้านบาท แสดงรายละเอียดแยกรายภาค ดังนี้

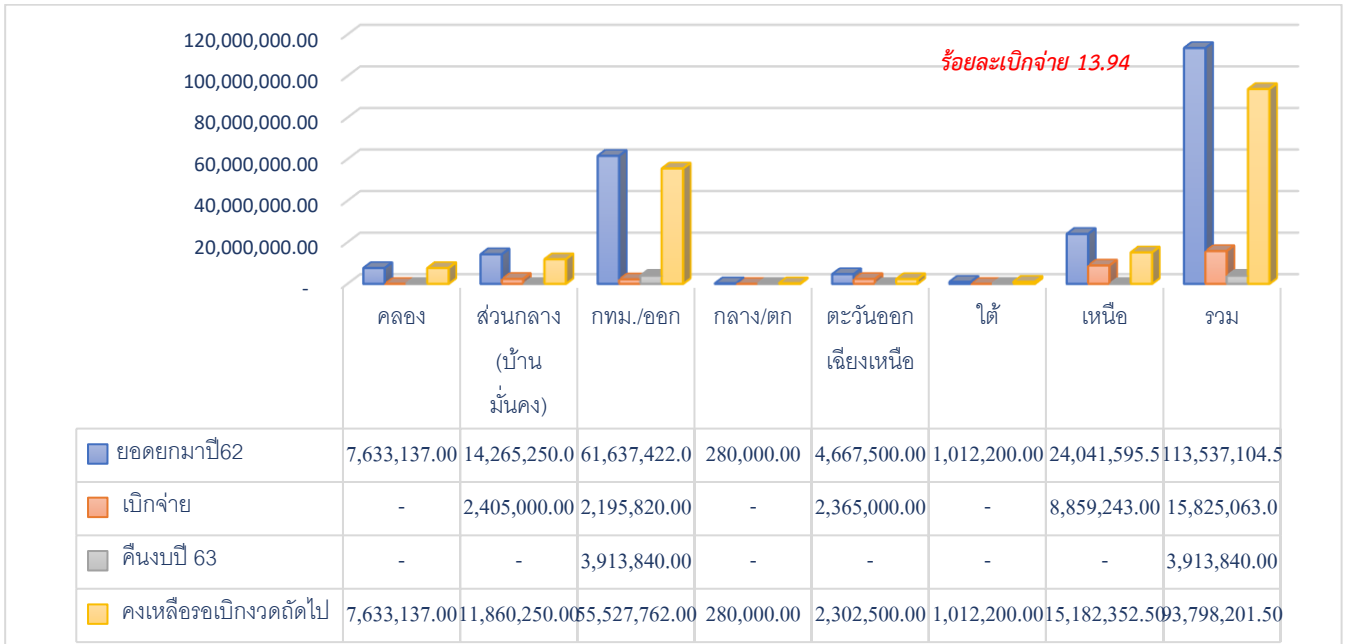
สรุปภาพรวมการเบิกจ่ายโครงการบ้านมั่นคง (01 ต.ค.62 – 30 มิ.ย.63)



รายงานสรุปผลการเบิกจ่ายงบประมาณ ประจำปี 2563 (กลุ่มโครงการที่อนุมัติ ปี 2561)

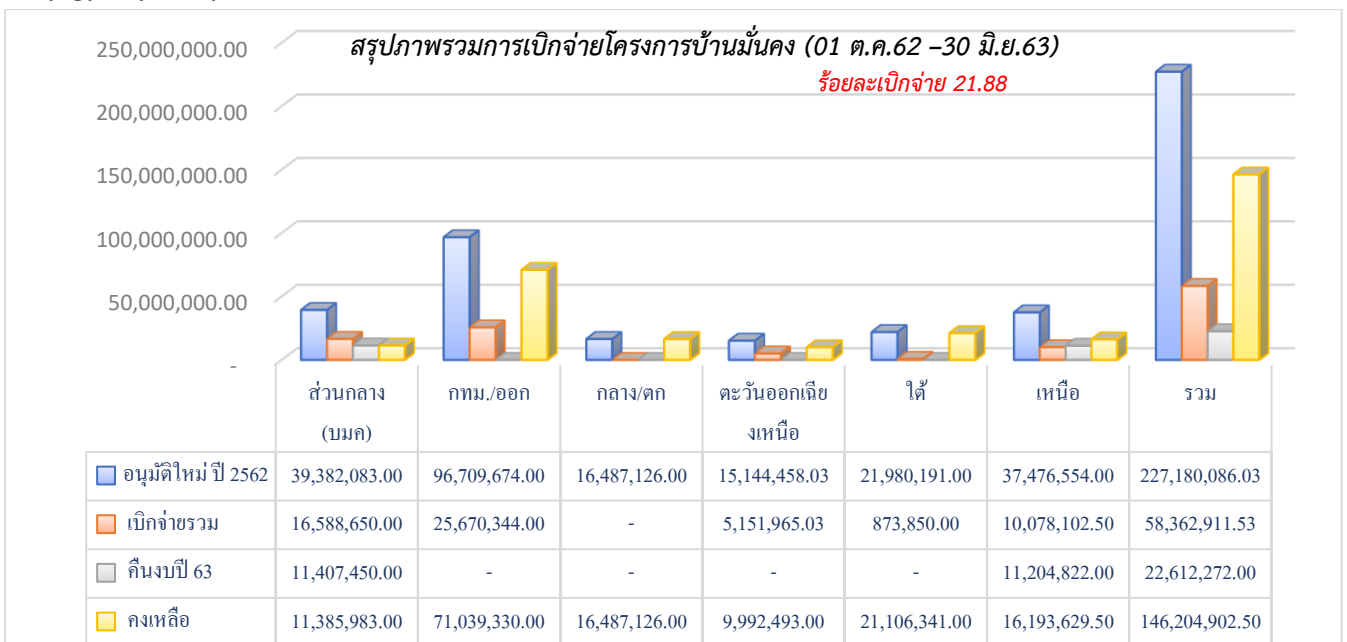
กลุ่มโครงการที่อนุมัติ ปี 2561 มีเงินสนับสนุนองค์กรชุมชนคงเหลือรอเบิกจ่ายยกมาจากรายปี 2562 จำนวน 113.54 บาท ผลการเบิกจ่ายงบประมาณ เบิกจ่ายงบประมาณรวม 15.82 ล้านบาท คิดเป็นร้อยละ 13.94 ระหว่างปีมีการคืนงบประมาณ 3.91 ล้านบาท คงเหลือรอเบิกจ่ายงวดถัดไปจำนวน 95.80 ล้านบาท สามารถแยกเป็นรายภาคได้ ดังนี้

สรุปภาพรวมการเบิกจ่ายโครงการบ้านมั่นคง (01 ต.ค.62 – 30 มิ.ย.63)



รายงานสรุปผลการเบิกจ่ายงบประมาณ ประจำปี 2563 (กลุ่มโครงการที่อนุมัติ ปี 2562)

กลุ่มโครงการที่อนุมัติ ปี 2562 มีเงินสนับสนุนองค์กรชุมชนคงเหลือรอเบิกจ่ายยกมาจากรายปี 2562 จำนวน 227.18 ล้านบาท ผลการเบิกจ่ายงบประมาณรวม 49.70 ล้านบาท คิดเป็นร้อยละ 21.88 ระหว่างปีมีการคืนงบประมาณจำนวน 22.61 ล้านบาท คงเหลือรอเบิกจ่ายงวดถัดไปจำนวน 154.86 ล้านบาท สามารถแยกเป็นรายภาคได้ ดังนี้



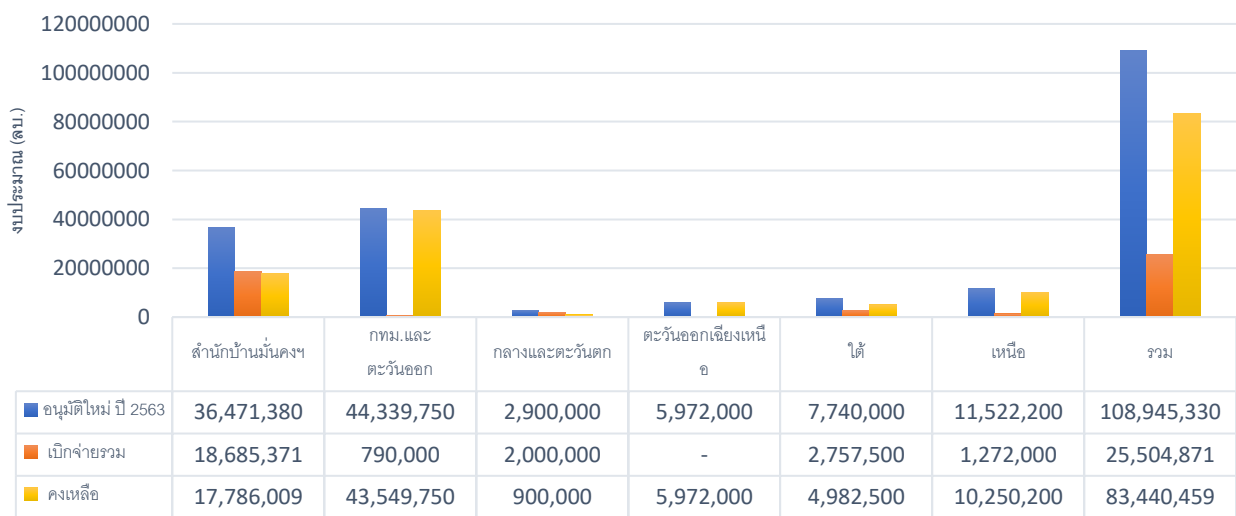
รายงานสรุปผลการอนุมัติ กลุ่มโครงการอนุมัติใหม่ ปี 2563 (เปรียบเทียบเป้าหมายผลลัพธ์)

ตามทิศทางการทำงานการแก้ไขปัญหาที่อยู่อาศัยทั้งเมือง ในการดำเนินโครงการบ้านมั่นคงเกิดการสร้างเครือข่ายเมือง การพัฒนาความเข้มแข็งของขบวนเครือข่ายองค์กรชุมชน และการพัฒนาคุณภาพโครงการซึ่งมีเป้าหมายในการทำงานปี 2563 โดยมีเป้าหมายดำเนินการ 5,500 ครั้วเรือน และในปี 2563 สามารถอนุมัติโครงการจำนวน 32 โครงการ 9 จังหวัด 657 ครั้วเรือน จำแนกเป็น โครงการแก้ไขปัญหาที่อยู่อาศัยชุมชนแออัดภายในเมืองจำนวน 425 ครั้วเรือน และโครงการแก้ไขปัญหาที่อยู่อาศัยชนบท จำนวน 232 ครั้วเรือน งบประมาณรวม 69.68 ล้านบาท และสนับสนุนภาคีพัฒนา 39.26 ล้านบาท ดังนั้น ภาพรวมการอนุมัติงบประมาณปี 2563 รวม 108.94 ล้านบาท เบิกจ่ายงบประมาณ 25.50 ล้านบาท คงเหลือรอเบิกจ่าย 83.44 ล้านบาท จำแนกรายภาคได้ดังนี้

ตารางสรุปผลการอนุมัติโครงการบ้านมั่นคง เปรียบเทียบกับเป้าหมาย ผลลัพธ์ ปี 2563

ภาค	เป้าหมาย	ผลการอนุมัติ			อนุมัติสุทธิ	เบิกจ่าย บมค	คงเหลือรอเบิกจ่าย	งบประมาณกระบวนการเมือง			อนุมัติรวม	เบิกจ่าย	คงเหลือ
		คก.	จว.	รวมครั้วเรือน				จำนวนเงินอนุมัติ	เบิกจ่าย	คงเหลือรอเบิกจ่าย			
เหนือ	1,100	6	2	127	9,522,200	1,272,000.00	8,250,200.00	2,000,000	0	2,000,000	11,522,200	1,272,000	10,250,200
ตะวันออกเฉียงเหนือ	1,100	6	1	32	3,972,000	0.00	3,972,000.00	2,000,000	0	2,000,000	5,972,000	-	5,972,000
ใต้	1,100	4	1	105	5,740,000	2,757,500.00	2,982,500.00	2,000,000	0	2,000,000	7,740,000	2,757,500	4,982,500
กทม/ตะวันออก	1,100	11	4	293	42,339,750	790,000.00	41,549,750.00	2,000,000	0	2,000,000	44,339,750	790,000	43,549,750
กลางและตะวันตก	1,100	3	-	-	900,000	600,000.00	300,000.00	2,000,000	1,400,000	600,000	2,900,000	2,000,000	900,000
สำนักบ้านมั่นคงฯ	1,205	2	1	100	7,206,180	3,303,031.00	3,903,149.00	29,265,200	15,382,340	13,882,860	36,471,380	18,685,371	17,786,009
รวม	6,705	32	9	657	69,680,130	8,722,531.00	60,957,599.00	39,265,200	16,782,340	22,482,860	108,945,330	25,504,871	83,440,459

กราฟแสดงผลการอนุมัติ-เบิกจ่ายงบประมาณ



2. รายงานผลโครงการบ้านพอเพียงชนบท

เงินงบประมาณที่ได้รับการจัดสรร ได้กำหนดแผนเป้าหมายเพื่อช่วยเหลือชุมชน จำนวน 11,500 ครัวเรือน วงเงินรวม 258,750,000 บาท เป็นค่าใช้จ่ายในการดำเนินงาน 25,875,000 บาท คงเหลือดำเนินการ 232,875,000 บาท

รายงานสรุปผลการอนุมัติ กลุ่มโครงการอนุมัติใหม่ ปี 2563 (เปรียบเทียบเป้าหมายผลลัพธ์)

โครงการบ้านพอเพียงชนบท ปีงบประมาณ 2563 สนับสนุนองค์กรชุมชนได้ 76 จังหวัด 1,427 ตำบล 1,512 โครงการ 12,367 ครัวเรือน วงเงินรวม 232.87 ล้านบาท เบิกจ่ายแล้ว 152.30 ล้านบาท คิดเป็นร้อยละ 65.39 ของงบประมาณอนุมัติสุทธิ คงเหลือรอเบิกจ่าย 80.57 ล้านบาท รายละเอียดแยกภูมิภาคได้ตามตาราง ดังนี้

ภาค	เป้าหมาย	ผลการดำเนินงาน							
		โครงการ	จังหวัด	ตำบล	ครัวเรือน	จำนวนเงิน	เบิกจ่าย	คงเหลือ	ร้อยละ เบิกจ่าย
กทม.ปริมณฑลและ ตะวันออก	2,200	184	12	178	2,293	44,255,000	35,864,310	8,390,690	81.04
กลางและตะวันตก	2,200	246	13	232	2,421	44,255,000	36,337,416	7,917,584	82.11
ตะวันออกเฉียงเหนือ	2,700	528	20	500	2,851	55,054,300	34,974,644	20,079,656	63.53
ใต้	2,200	151	14	133	2,221	44,355,000	33,396,895	10,958,105	75.29
เหนือ	2,200	406	17	384	2,581	44,955,000	42,554,401	2,400,599	94.66
รวม	11,500	1,515	76	1,427	12,367	232,874,300	183,127,666	49,746,634	78.64



3. รายงานผลโครงการพัฒนาที่อยู่อาศัยชั่วคราว กรณีไฟไหม้ ไล้รื้อ

เงินงบประมาณจากรัฐตั้งแต่ ปี 2559 -2563 กำหนดแผนเป้าหมายเพื่อช่วยเหลือชุมชนรวม 5,452 ครัวเรือน วงเงินรวม 98.13 ล้านบาท เป็นงบดำเนินงาน 9.81 ล้านบาท คงเหลืองบดำเนินงาน 88.32 ล้านบาท ในปีที่ผ่านมามีการสนับสนุนงบประมาณให้กับขบวนองค์กรชุมชนในระดับชุมชน โดยสำนักงานภาคเป็นผู้สนับสนุนงบประมาณรายโครงการ สามารถสนับสนุนงบประมาณได้รวม 66.39 ล้านบาท เบิกจ่ายแล้ว 55.70 ล้านบาท ระหว่างปีมีการคืนงบประมาณ 2.51 ล้านบาท คงเหลือรอเบิกจ่าย 8.18 ล้านบาท แสดงรายละเอียดแยกตามปีงบประมาณ ดังตารางต่อไปนี้

ปีที่อนุมัติ	เป้าหมาย (คร.)	งบรับจากรัฐ	งบดำเนินการ	อนุมัติ		อนุมัติงบประมาณ	คืนงบประมาณ	งบอนุมัติสุทธิ	เบิกจ่าย	คงเหลือรอเบิกจ่าย
				คก	คร					
2559	1,170	21,060,000	18,954,000	34	1,581	18,570,447	2,224,000	16,346,447	16,346,447	-
2560	1,082	19,477,500	17,529,750	37	1,043	17,513,346	-	17,513,346	17,513,346	162,000
2561	1,200	21,600,000	19,440,000	15	1,149	19,386,600	876	19,385,724	19,043,724	342,000
2562	1,000	18,000,000	16,200,000	23	616	11,013,806	288,000	10,725,806	4,140,000	6,585,806
2563	1,000	18,000,000	16,200,000	-	-	-	-	-	-	-
รวม	5,452	98,137,500	88,323,750	109	4,388	66,484,199	2,512,876	63,971,323	56,881,517	7,089,806

4. รายงานผลโครงการพัฒนาคุณภาพชีวิตกลุ่มคนไร้บ้าน

เงินงบประมาณที่ได้รับการจัดสรร ได้กำหนดแผนเป้าหมายเพื่อช่วยเหลือชุมชนที่ได้รับการจัดสรรงบประมาณจำนวนทั้งสิ้น 547 ครัวเรือน วงเงินรวมทั้งสิ้น 117.60 ล้านบาท สนับสนุนให้ดำเนินการสร้างศูนย์พักคนไร้บ้านจำนวน 3 ศูนย์ พื้นที่จังหวัดเชียงใหม่ ขอนแก่น และกรุงเทพมหานคร

ผลการอนุมัติงบประมาณสะสม วงเงินรวม 105.84 ล้านบาท เบิกจ่ายแล้ว 102.14 ล้านบาท คงเหลือรอเบิกจ่าย 3.7 ล้านบาท คิดเป็นร้อยละ 96.50 ของงบประมาณอนุมัติสุทธิ

ปีที่อนุมัติ	งบรับจากรัฐ	บริหารจัดการ	งบดำเนินการ	อนุมัติ	เบิกจ่าย	คงเหลือ	ร้อยละ เบิกจ่าย
2560	52,300,000	5,230,000	47,070,000	47,070,000	47,070,000	-	100
2561	65,300,000	6,530,000	58,770,000	58,770,000	55,070,000	3,700,000	93.70
รวม	117,600,000	11,760,000	105,840,000	105,840,000	102,140,000	3,700,000	96.50

5. โครงการพัฒนาคุณภาพชีวิตของผู้มีรายได้น้อยในเมืองสะขนบท ปี 2563

จากสถานการณ์การแพร่ระบาดของโรคติดเชื้อไวรัสโคโรนา 2019 (COVID-19) มีความรุนแรงและส่งผลกระทบต่อโดยตรงต่อชีวิตความเป็นอยู่ของคนในชุมชนเป็นวงกว้างทั่วประเทศ สถาบันฯ ได้มีการพิจารณาแผนการใช้จ่ายงบประมาณ โครงการต่างๆ ของปีงบประมาณ 2563 และสนับสนุนงบประมาณในการพัฒนาคุณภาพชีวิตของผู้มีรายได้น้อยและชุมชน ท้องถิ่น เป็นการส่งเสริมให้ชุมชนเข้มแข็งในการจัดการกับภาวะวิกฤตที่เกิดขึ้นได้อย่างยั่งยืน ซึ่งสอดคล้องกับประเด็น ยุทธศาสตร์แผนแม่บทการพัฒนาที่อยู่อาศัยระยะ 20 ปี (พ.ศ.2560– 2579) โดยสนับสนุนให้ “ชุมชนท้องถิ่น ตื่นรู้ สู้ภัยโควิด-19”

ภาพรวมผลการอนุมัติโครงการพัฒนาคุณภาพชีวิตของผู้มีรายได้น้อยในเมืองสะขนบท

โครงการ	ภาพรวมโครงการคุณภาพชีวิตผู้มีรายได้น้อยในชุมชนเมือง และชนบท						
	กรอบงบ	โครงการ	เครือข่าย/เมือง/ตำบล	ชุมชน	ครัวเรือน	งบอนุมัติ	คงเหลือ
โครงการพัฒนาคุณภาพชีวิตผู้มีรายได้น้อยในชุมชนเมือง							
1.1 งบกิจกรรมพัฒนา	49,000,000	208	217	2,496	398,289	37,060,000	11,940,000
1.2 งบบริหารจัดการ	10,000,000					4,590,000	5,410,000
1.3 งบกลาง	13,000,000					5	11
รวม	72,000,000	213	228	2,846	529,502	53,760,820	18,239,180
โครงการพัฒนาคุณภาพชีวิตผู้มีรายได้น้อยในชนบท							
2.1 งบกิจกรรมพัฒนา	67,500,000	1,523	1,546	-	-	67,013,375	486,625
2.2 งบเชื่อมโยงกลไก	4,500,000	5	0	-	-	4,500,000	0
2.3 งบกลาง	250,000	-	-	-	-	-	250,000
รวม	72,250,000	1,528	1,546	-	-	71,513,375	736,625
รวมเมืองและชนบท	144,250,000	1,741	1,774	2,846	529,502	125,274,195	18,975,805

รายงานสรุปผลการเบิกจ่ายงบประมาณโครงการคุณภาพชีวิตของผู้มีรายได้น้อยในชุมชนเมือง

ภาพรวมผลการอนุมัติ 213 โครงการ 228 เมือง 2,846 ชุมชน 529,502 ครัวเรือน งบประมาณ 53.76 ล้านบาท สามารถเบิกจ่ายงบประมาณให้กับองค์กรชุมชนได้จำนวนรวม 26.64 ล้านบาท คิดเป็นร้อยละ 49.56 และมีงบประมาณคงเหลือรอเบิกจ่าย จำนวน 27.11 ล้านบาท จำแนกรายภาคดังนี้

ภาค	ภาพรวมโครงการพัฒนาคุณภาพชีวิตของผู้มีรายได้น้อยในชุมชนเมือง							ร้อยละเบิกจ่าย
	โครงการ	เครือข่าย/เมือง	ชุมชน	ครัวเรือน	งบอนุมัติ	เบิกจ่าย	คงเหลือ	
กทม./ตะวันออก	73	75	1,004	139,128	14,695,000	4,435,000	10,260,000	30.18
กลาง/ตะวันตก	24	24	219	48,084	3,240,000	2,280,000	960,000	70.37
ตะวันออกเฉียงเหนือ	38	38	563	51,694	8,020,000	1,425,000	6,595,000	17.77
ใต้	33	33	283	93,064	4,075,000	2,117,000	1,958,000	51.95
เหนือ	32	32	296	53,137	5,065,000	1,950,000	3,115,000	38.50
สำนักบ้านมั่นคง	6	19	404	134,043	17,380,820	13,377,820	4,003,000	76.97
สำนักพัฒนาที่อยู่อาศัยชุมชนริมคลอง	7	7	77	10,352	1,285,000	1,060,000	225,000	82.49
รวม	213	228	2,846	529,502	53,760,820	26,644,820	27,116,000	49.56

รายงานสรุปผลการเบิกจ่ายงบประมาณโครงการคุณภาพชีวิตของผู้มีรายได้น้อยในชนบท

ภาพรวมผลการอนุมัติ 1,528 โครงการ 1,546 ตำบล งบประมาณ 71.51 ล้านบาท สามารถเบิกจ่าย งบประมาณให้กับองค์กรชุมชนได้จำนวนรวม 28.85 ล้านบาท คิดเป็นร้อยละ 40.35 และมีงบประมาณคงเหลือรอ เบิกจ่าย จำนวน 42.66 ล้านบาท จำแนกรายภาคดังนี้

ภาค	ภาพรวมโครงการพัฒนาคุณภาพชีวิตของผู้มีรายได้น้อยในชนบท							
	จังหวัด	โครงการ รวม	สนับสนุน ระดับ ภาค	ตำบล	งบอนุมัติรวม	เบิกจ่าย	คงเหลือ	ร้อยละ เบิกจ่าย
กรุงเทพฯ ปริมณฑลและ ตะวันออก	13	301	1	300	14,400,000	8,100,000	6,300,000	56.25
กลางและตะวันตก	12	320	1	319	13,280,875	11,529,875	1,751,000	86.82
ตะวันออกเฉียงเหนือ	17	301	1	300	14,400,000	1,710,000	12,690,000	11.88
ใต้	14	301	1	300	14,400,000	7,425,000	6,975,000	51.56
เหนือ	20	301	1	300	14,400,000	90,000.00	14,310,000	0.63
สำนักงานมั่นคงและที่ดิน	-	4	-	27	632,500	-	632,500	-
รวม	76	1,528	5	1,546	71,513,375	28,854,875	42,658,500	40.35