

## รายงานผลการพัฒนาที่อยู่อาศัย ประจำเดือน พฤษภาคม 2563

- รายงานกิจกรรมสำคัญประจำเดือนพฤษภาคม
- โครงการบ้านมั่นคงเมืองและชนบท
- โครงการบ้านพอเพียงชนบท
- โครงการพัฒนาที่อยู่อาศัยชั่วคราว กรณีไฟไหม้ ไล่รื้อ
- โครงการพัฒนาคุณภาพชีวิตกลุ่มคนไร้บ้าน
- โครงการพัฒนาคุณภาพชีวิตของผู้มีรายได้น้อยในเมืองและชนบท (ภายใต้สถานการณ์การแพร่ระบาดของโรคโควิด-19)



## 1) รายงานกิจกรรมสำคัญการพัฒนาที่อยู่อาศัย ประจำเดือนพฤษภาคม 2563

เรื่องที่ 1 การแพร่ระบาดเชื้อไวรัสโคโรนา 2019 ที่รุนแรงขึ้น กระทบทุกผู้คน ทุกด้านของการใช้ชีวิต หลายคนเดินทางมาอยู่ที่ในเมือง ต้องกลับสู่ถิ่นฐานชุมชนท้องถิ่น เพราะตงงาน ถูกพักงาน ไม่มีรายได้ แต่ทั้งนี้ด้วยกระบวนการพัฒนาโครงการบ้านมั่นคงทั้งเมืองและชนบท ที่เน้นย้ำหลักการทำงานของการรวมกลุ่ม ทุกคนเป็นหุ้นส่วนของการพัฒนา จึงทำให้วิกฤตครั้งนี้ชุมชนเลือกที่จะลุกขึ้นมาช่วยเหลือกันเอง โดยไม่ต้องรอการช่วยเหลือ ด้วยการนำเอาเงินกองทุนชุมชน กองทุนเมือง กองทุนสวัสดิการต่างๆ มาใช้เป็นทุนทรัพย์ เพื่อซื้อสิ่งของจำเป็น แจกจ่าย โรงครัวกลางชุมชน เป็นสิ่งที่ชุมชนลงมือทำในช่วงเร่งด่วน ให้ชุมชนสามารถพึ่งพาตนเอง ส่วนใหญ่จะจัดทำแผน 3 ระยะ ได้แก่ ระยะสั้น เร่งด่วน ระยะกลาง และระยะยาว นอกจากนี้ยังมีกลุ่มคนไร้บ้านที่ได้สนับสนุนการทำงานร่วมกับมูลนิธิพัฒนาที่อยู่อาศัย เครือข่ายสลัมสี่ภาค สมาคมคนไร้บ้าน และภาคีจากภาคส่วนต่างๆ เพื่อช่วยเหลือกลุ่มคนไร้บ้านในศูนย์พักและตามที่สาธารณะ



เรื่องที่ 2 ครัวกลางชุมชน โดยชุมชนร่วมจัดการในช่วงการแพร่ระบาดเชื้อไวรัสโคโรนา 2019 สถานการณ์อาหารที่ไม่เพียงพอต่อการบริโภคในครัวเรือน และคนไร้บ้านซึ่งมีอยู่ทั่วประเทศ จากปัญหาสู่การจัดทำครัวกลางชุมชน หรือธนาคารอาหารชุมชน โดยเป็นครัวแห่งความร่วมมือด้วยน้ำใจของชาวชุมชนบ้านมั่นคงร่วมกับภาคีเครือข่ายพัฒนาทั่วประเทศ พร้อมทั้งกระทรวงการพัฒนาสังคมและความมั่นคงของมนุษย์ ได้ประกาศ Kick Off โครงการครัวกลางชุมชน พม. เราไม่ทิ้งกัน เพื่อช่วยเหลือกลุ่มเป่าหมายและประชาชนในชุมชนที่ขาดแคลนอาหารในสถานการณ์แพร่ระบาดของโรคโควิด-19 จำนวน 23 เขตในกรุงเทพมหานคร ครัวกลางชุมชน 32 จุด 132,152 กล้อง ภายในเดือนพฤษภาคม 2563

เรื่องที่ 3 นายจตุติ ไกรฤกษ์ รัฐมนตรีว่าการกระทรวงการพัฒนาสังคมและความมั่นคงของมนุษย์ ได้แถลงข่าวและรับมอบอาหารและสิ่งของบริจาคจากภาคเอกชนและกลุ่มองค์กรต่าง ๆ เมื่อวันที่ 8 พฤษภาคม 2563 เพื่อนำอาหารและสิ่งของมอบให้แก่ชุมชนต่างๆ ในกรุงเทพฯ จัดทำครัวกลางชุมชนช่วยเหลือประชาชนที่ได้รับผลกระทบด้านเศรษฐกิจจากสถานการณ์โควิด-19 ซึ่งวิกฤติโควิด-19 นี้ถือเป็นจุดเปลี่ยนของชุมชนท้องถิ่นที่ร่วมกันทำครัว ทั้งครัวสุก และครัวดิบ ตามความพร้อมและสภาพปัญหาความเดือดร้อนของชุมชน บางแห่งมีการทำครัวทุกวัน ทุกสองวัน และทุกสัปดาห์



## 2) รายงานสถานะโครงการพัฒนาที่อยู่อาศัย

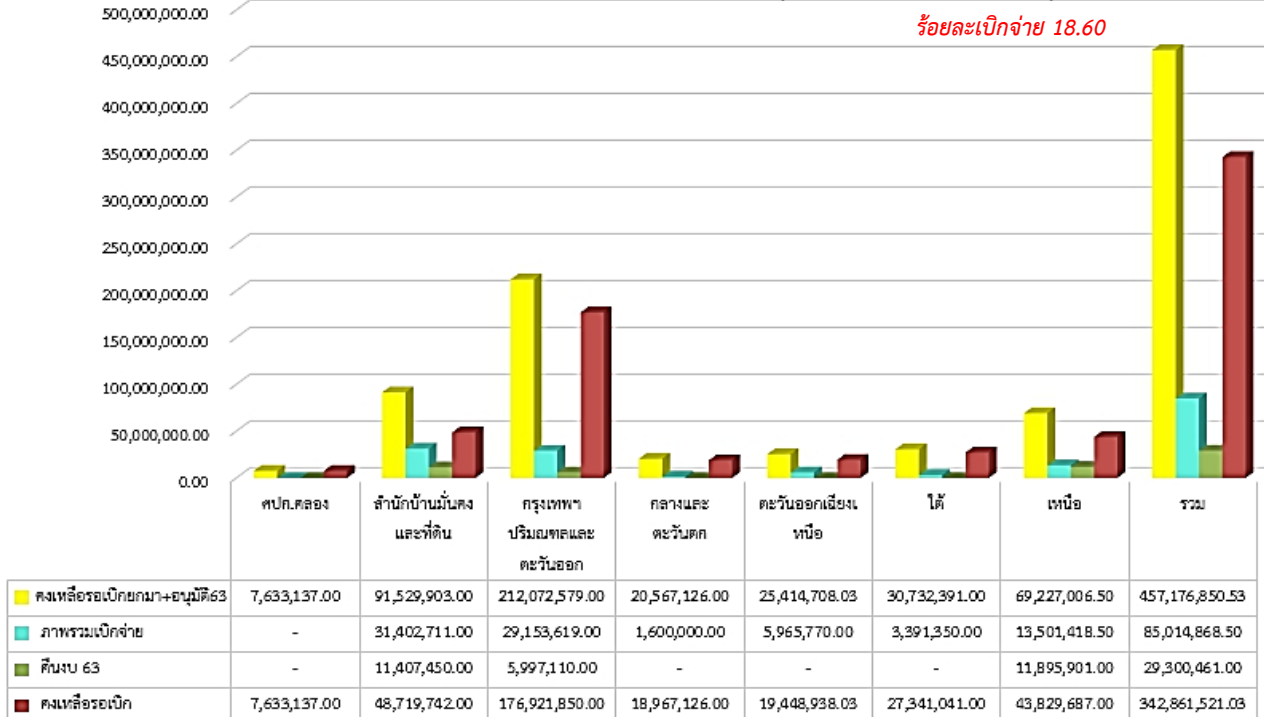
### 1. รายงานผลโครงการบ้านมั่นคงเมืองและชนบท

รายงานภาพรวมการเบิกจ่ายงบประมาณโครงการบ้านมั่นคง เปรียบเทียบยอดคงเหลือรอเบิกจ่ายยกมาจากปีก่อนรวมกับโครงการที่ผ่านกระบวนการพิจารณาอนุมัติประจำปี 2563

ปีงบประมาณ 2563 โครงการบ้านมั่นคงมีเงินสนับสนุนองค์กรชุมชนคงเหลือรอเบิกจ่ายยกมาจากปี 2562 จำนวน 359.83 ล้านบาท รวมกับงบสนับสนุนองค์กรชุมชนที่ผ่านการพิจารณาอนุมัติใหม่ปี 2563 จำนวน 97.29 ล้านบาท รวมงบประมาณรอเบิกจ่าย 457.12 ล้านบาท เบิกจ่ายงบประมาณรวม 85.01 ล้านบาท ระหว่างปี มีการคืนงบประมาณ 29.30 ล้านบาท ดังนั้นในปี 2563 คงเหลืองบประมาณรอเบิกจ่ายในปีถัดไป จำนวน 342.86 ล้านบาท จำแนกรายภาคได้ดังนี้

สำนักงานภาค	คงเหลือรอเบิกยก มา+อนุมัติใหม่63	ภาพรวมการ เบิกจ่าย	คืนงบประมาณ	คงเหลือรอเบิกจ่าย
สำนักพัฒนาริมคลอง	7,633,137.00	-	-	7,633,137.00
สำนักบ้านมั่นคงฯ	91,529,903.00	31,402,711.00	11,407,450.00	48,719,742.00
กทม.และตะวันออก	212,075,579.00	29,153,619.00	5,972,110	176,921,850.00
กลาง และตะวันตก	20,567,126.00	1,600,000.00	-	18,967,126.00
ตะวันออกเฉียงเหนือ	25,414,708.03	5,965,770.00	-	19,448,938.03
ใต้	30,732,391.00	3,391,350.00	-	27,341,041.00
เหนือ	69,227,006.50	13,501,418.50	11,895,901.00	43,829,687.00
รวม	457,176,850.53	85,014,868.50	29,275,461.00	342,861,521.03

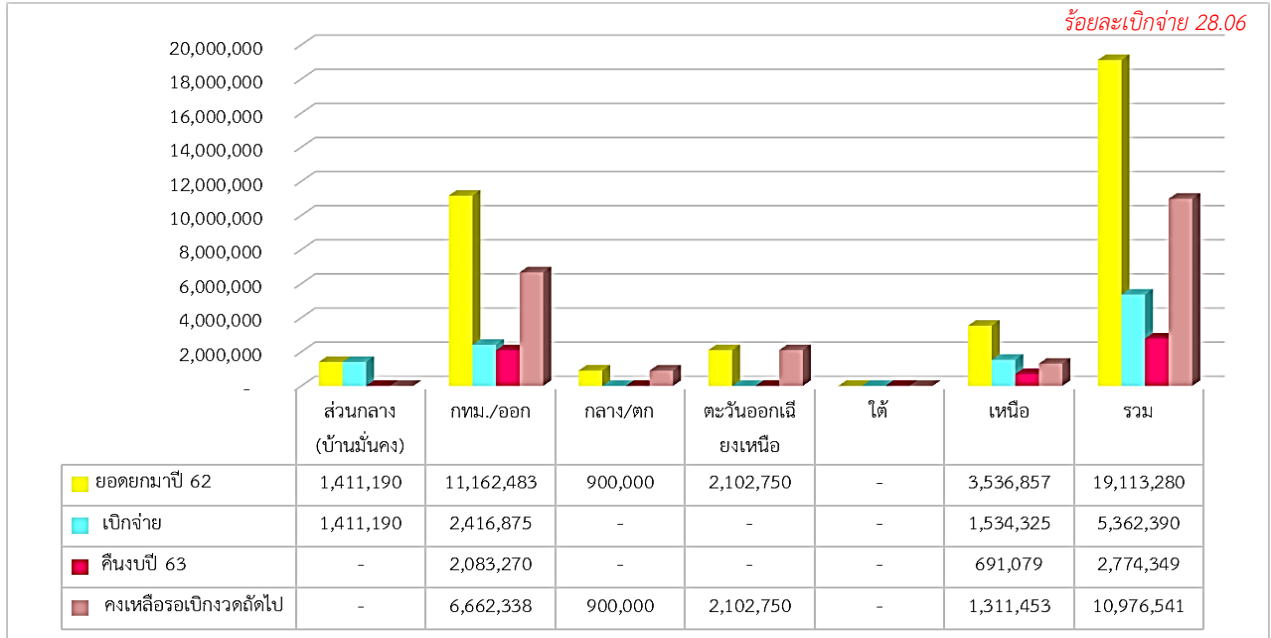
กราฟแสดงภาพรวมการเบิกจ่ายโครงการบ้านมั่นคง ( 01 ต.ค.62 – 31 พ.ค.63 )



**รายงานสรุปผลการเบิกจ่ายงบประมาณ ประจำปี 2563 (กลุ่มโครงการที่อนุมัติ ปี 2560)**

กลุ่มโครงการที่อนุมัติ ปี 2560 มีเงินสนับสนุนองค์กรชุมชนคงเหลือรอเบิกจ่ายยกมาจากรายปี 2562 จำนวน 19.11 ล้านบาท เบิกจ่ายงบประมาณได้ 5.36 ล้านบาท คิดเป็นร้อยละ 28.06 ของงบคงเหลือรอเบิกจ่าย ระหว่างปี มีการคืนงบประมาณจำนวน 2.77 ล้านบาท ดังนั้นคงเหลืองบประมาณรอเบิกจ่าย 10.98 ล้านบาท แสดงรายละเอียดแยกรายภาค ดังนี้

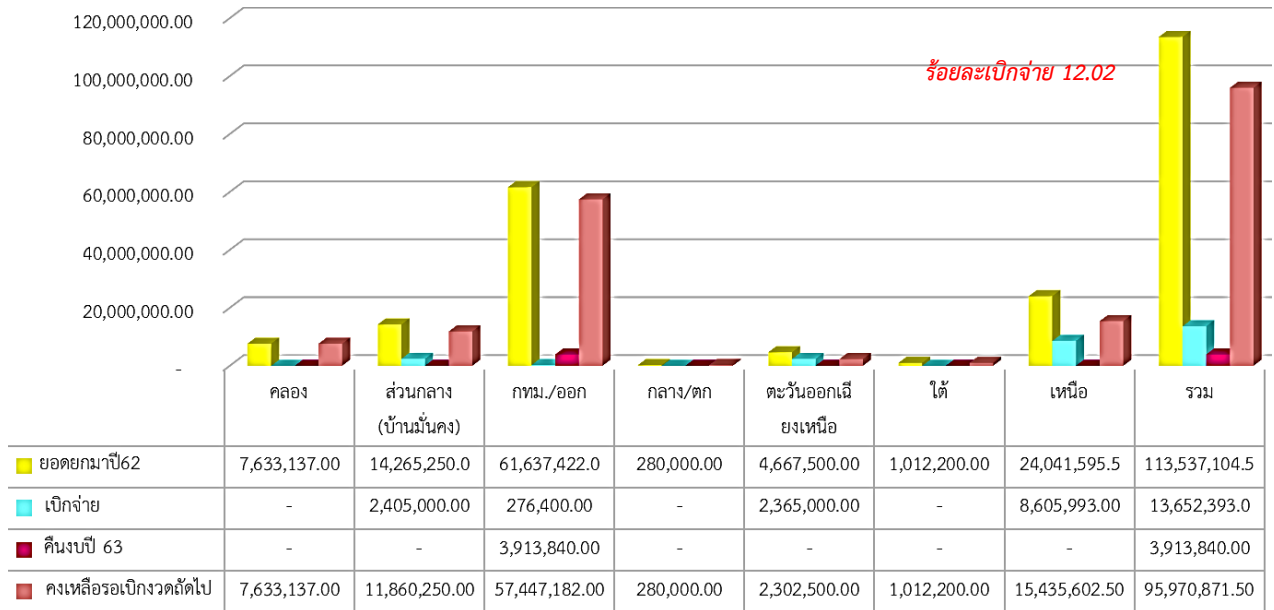
**สรุปภาพรวมการเบิกจ่ายโครงการบ้านมั่นคง (01 ต.ค.62 – 31 พ.ค.63)**



**รายงานสรุปผลการเบิกจ่ายงบประมาณ ประจำปี 2563 (กลุ่มโครงการที่อนุมัติ ปี 2561)**

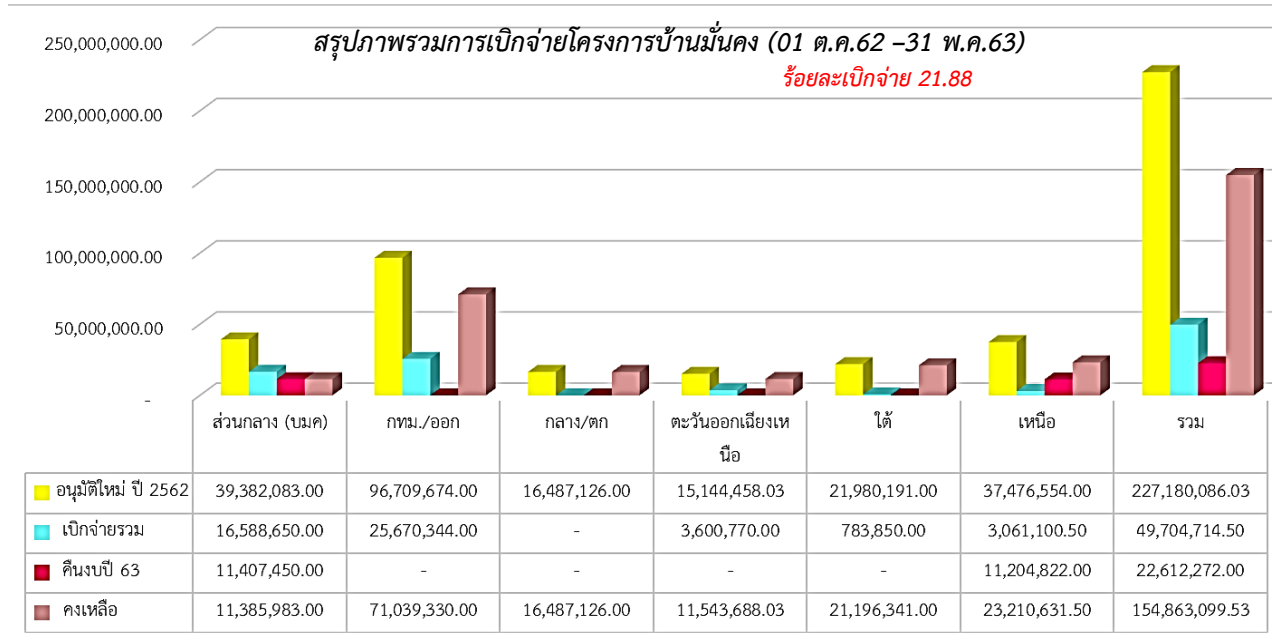
กลุ่มโครงการที่อนุมัติ ปี 2561 มีเงินสนับสนุนองค์กรชุมชนคงเหลือรอเบิกจ่ายยกมาจากรายปี 2562 จำนวน 113.54 บาท ผลการเบิกจ่ายงบประมาณ เบิกจ่ายงบประมาณรวม 13.65 ล้านบาท คิดเป็นร้อยละ 12.02 ระหว่างปี มีการคืนงบประมาณ 3.91 ล้านบาท คงเหลือรอเบิกจ่ายงวดถัดไปจำนวน 95.97 ล้านบาท สามารถแยกเป็นรายภาคได้ ดังนี้

**สรุปภาพรวมการเบิกจ่ายโครงการบ้านมั่นคง (01 ต.ค.62 – 31 พ.ค.63)**



รายงานสรุปผลการเบิกจ่ายงบประมาณ ประจำปี 2563 (กลุ่มโครงการที่อนุมัติ ปี 2562)

กลุ่มโครงการที่อนุมัติ ปี 2562 มีเงินสนับสนุนองค์กรชุมชนคงเหลือรอเบิกจ่ายยกมาจากปี 2562 จำนวน 227.18 ล้านบาท ผลการเบิกจ่ายงบประมาณรวม 49.70 ล้านบาท คิดเป็นร้อยละ 21.88 ระหว่างปีมีการคืนงบประมาณจำนวน 22.61 ล้านบาท คงเหลือรอเบิกจ่ายงวดถัดไปจำนวน 154.86 ล้านบาท สามารถแยกเป็นรายภาคได้ ดังนี้



รายงานสรุปผลการอนุมัติ กลุ่มโครงการอนุมัติใหม่ ปี 2563 (เปรียบเทียบเป้าหมายผลลัพธ์)

ตามทิศทางการทำงานการแก้ไขปัญหาที่อยู่อาศัยทั้งเมือง ในการดำเนินโครงการบ้านมั่นคงเกิดการสร้างเครือข่ายเมือง การพัฒนาความเข้มแข็งของขบวนเครือข่ายองค์กรชุมชน และการพัฒนาคุณภาพโครงการซึ่งมีเป้าหมายในการทำงานปี 2563 โดยมีเป้าหมายดำเนินการ 5,500 ครั้วเรือน และในปี 2563 สามารถอนุมัติโครงการจำนวน 29 โครงการ 6 จังหวัด 475 ครั้วเรือน จำแนกเป็น โครงการแก้ไขปัญหาที่อยู่อาศัยชุมชนแออัดภายในเมืองจำนวน 370 ครั้วเรือน และโครงการแก้ไขปัญหาที่อยู่อาศัยชนบท จำนวน 105 ครั้วเรือน งบประมาณรวม 58.08 ล้านบาท และสนับสนุนภาคีพัฒนา 39.26 ล้านบาท ดังนั้น ภาพรวมการอนุมัติงบประมาณปี 2563 รวม 97.34 ล้านบาท เบิกจ่ายงบประมาณ 16.74 ล้านบาท คงเหลือรอเบิกจ่าย 81.05 ล้านบาท จำแนกรายภาคได้ดังนี้

ตารางสรุปผลการอนุมัติโครงการบ้านมั่นคง เปรียบเทียบกับเป้าหมาย ผลลัพธ์ ปี 2563

ภาค	เป้าหมาย	ผลการอนุมัติจบ			อนุมัติสุทธิ	เบิกจ่าย บมค	คงเหลือรอเบิกจ่าย	งบพัฒนากระบวนการเมือง			อนุมัติรวม	เบิกจ่าย	คงเหลือ
		คก.	จว.	รวม ครั้วเรือน				จำนวนเงิน อนุมัติ	เบิกจ่าย	คงเหลือรอ เบิกจ่าย			
เหนือ	1,100	5	1	-	2,172,000	300,000.00	1,872,000.00	2,000,000	0	2,000,000	4,172,000	300,000	3,872,000
อีสาน	1,100	5	-	-	1,500,000	0.00	1,500,000.00	2,000,000	0	2,000,000	3,500,000	-	3,500,000
ใต้	1,100	4	1	105	5,740,000	2,607,500.00	3,132,500.00	2,000,000	0	2,000,000	7,740,000	2,607,500	5,132,500
กทม/ตะวันออก	1,100	10	3	270	40,563,000	790,000.00	39,773,000.00	2,000,000	0	2,000,000	42,563,000	790,000	41,773,000
กลางและตะวันตก	1,100	3	-	-	900,000	200,000.00	700,000.00	2,000,000	1,400,000	600,000	2,900,000	1,600,000	1,300,000
บ้านมั่นคงและที่ดิน	1,205	2	1	100	7,206,180	3,303,031.00	3,903,149.00	29,265,200	7,694,840	21,570,360	36,471,380	10,997,871	25,473,509
รวม	6,705	29	6	475	58,081,180	7,200,531.00	50,880,649.00	39,265,200	9,094,840	30,170,360	97,346,380	16,295,371	81,051,009

## 2. รายงานผลโครงการบ้านพอเพียงชนบท

เงินงบประมาณที่ได้รับการจัดสรร ได้กำหนดแผนเป้าหมายเพื่อช่วยเหลือชุมชน จำนวน 11,500 ครัวเรือน วงเงินรวม 258,750,000 บาท เป็นค่าใช้จ่ายในการดำเนินงาน 25,875,000 บาท คงเหลือดำเนินการ 232,875,000 บาท

รายงานสรุปผลการอนุมัติ กลุ่มโครงการอนุมัติใหม่ ปี 2563 (เปรียบเทียบเป้าหมายผลลัพธ์) โครงการบ้านพอเพียงชนบท ปีงบประมาณ 2563 สนับสนุนองค์กรชุมชนได้ 76 จังหวัด 1,427 ตำบล 1,512 โครงการ 12,367 ครัวเรือน วงเงินรวม 232.87 ล้านบาท เบิกจ่ายแล้ว 152.30 ล้านบาท คิดเป็นร้อยละ 65.39 ของงบประมาณอนุมัติสุทธิ คงเหลือรอเบิกจ่าย 80.57 ล้านบาท รายละเอียดแยกภาคได้ตามตาราง ดังนี้

ภาค	เป้าหมาย	ผลการดำเนินงาน							
		โครงการ	จังหวัด	ตำบล	ครัวเรือน	จำนวนเงิน	เบิกจ่าย	คงเหลือ	ร้อยละเบิกจ่าย
กทม.ปริมณฑลและตะวันออก	2,200	184	12	178	2,293	44,255,000	34,883,659	9,371,341	78.82
กลางและตะวันตก	2,200	246	13	232	2,421	44,255,000	35,746,356	8,508,644	80.77
ตะวันออกเฉียงเหนือ	2,700	525	20	500	2,851	55,054,300	12,116,911	42,937,389	22.01
ใต้	2,200	151	14	133	2,221	44,355,000	32,505,795	11,849,205	73.29
เหนือ	2,200	406	17	384	2,581	44,955,000	37,046,119	7,908,881	82.40
รวม	11,500	1,512	76	1,427	12,367	232,874,300	152,298,840	80,575,460	65.39

## 3. รายงานผลโครงการพัฒนาที่อยู่อาศัยชั่วคราว กรณีไฟไหม้ ไร่รีอ

เงินงบประมาณจากรัฐตั้งแต่ ปี 2559 -2563 กำหนดแผนเป้าหมายเพื่อช่วยเหลือชุมชนรวมทั้งสิ้น 5,452 ครัวเรือน วงเงินรวม 98.13 ล้านบาท เป็นงบดำเนินงาน 9.81 ล้านบาท คงเหลืองบดำเนินงาน 88.32 ล้านบาท ในปีที่ผ่านมามีเกิดการสนับสนุนงบประมาณให้กับขบวนองค์กรชุมชนในระดับชุมชน โดยสำนักงานภาคเป็นผู้สนับสนุนงบประมาณรายโครงการ สามารถสนับสนุนงบประมาณได้รวม 66.39 ล้านบาท เบิกจ่ายแล้ว 55.70 ล้านบาท ระหว่างปีมีการคืนงบประมาณ 2.51 ล้านบาท คงเหลือรอเบิกจ่าย 8.18 ล้านบาท แสดงรายละเอียดแยกตามปีงบประมาณ ดังตารางต่อไปนี้

ปีที่อนุมัติ	เป้าหมาย (คร.)	งบรับจากรัฐ	งบดำเนินการ	อนุมัติ		อนุมัติงบประมาณ	คืนงบประมาณ	งบอนุมัติสุทธิ	เบิกจ่าย	คงเหลือรอเบิกจ่าย
				คก	คร					
2559	1,170	21,060,000	18,954,000	34	1,581	18,570,447	2,224,000	16,346,447	16,346,447	-
2560	1,082	19,477,500	17,529,750	37	1,043	17,513,346	-	17,513,346	17,513,346	1,149,717
2561	1,200	21,600,000	19,440,000	16	1,148	19,404,600	876	19,403,724	19,043,724	360,000
2562	1,000	18,000,000	16,200,000	20	610	10,905,806	288,000	10,617,806	3,348,000	7,269,806
2563	1,000	18,000,000	16,200,000	-	-	-	-	-	-	-

รวม	5,452	98,137,500	88,323,750	107	4,383	66,394,199	2,512,876	63,881,323	55,695,800	8,185,523
-----	-------	------------	------------	-----	-------	------------	-----------	------------	------------	-----------

#### 4. รายงานผลโครงการพัฒนาคุณภาพชีวิตกลุ่มคนไร้บ้าน

เงินงบประมาณที่ได้รับการจัดสรร ได้กำหนดแผนเป้าหมายเพื่อช่วยเหลือชุมชนที่ได้รับการจัดสรรงบประมาณจำนวนทั้งสิ้น 547 คร่าวเรือน วงเงินรวมทั้งสิ้น 117.60 ล้านบาท สนับสนุนให้ดำเนินการสร้างศูนย์พักคนไร้บ้านจำนวน 3 ศูนย์ พื้นที่จังหวัดเชียงใหม่ ขอนแก่น และกรุงเทพมหานคร

ผลการอนุมัติงบประมาณสะสม วงเงินรวม 105.84 ล้านบาท เบิกจ่ายแล้ว 102.14 ล้านบาท คงเหลือรอเบิกจ่าย 3.7 ล้านบาท คิดเป็นร้อยละ 96.50 ของงบประมาณอนุมัติสุทธิ

ปีที่อนุมัติ	งบรับจากรัฐ	บริหารจัดการ	งบดำเนินการ	อนุมัติ	เบิกจ่าย	คงเหลือ	ร้อยละเบิกจ่าย
2560	52,300,000	5,230,000	47,070,000	47,070,000	47,070,000	-	100.00
2561	65,300,000	6,530,000	58,770,000	58,770,000	55,070,000	3,700,000	93.70
รวม	117,600,000	11,760,000	105,840,000	105,840,000	102,140,000	3,700,000	96.50

#### 5. โครงการพัฒนาคุณภาพชีวิตของผู้มีรายได้น้อยในเมืองละชนบท ปี 2563

จากสถานการณ์การแพร่ระบาดของโรคติดเชื้อไวรัสโคโรนา 2019 (COVID-19) มีความรุนแรงและส่งผลกระทบต่อโดยตรงต่อชีวิตความเป็นอยู่ของคนในชุมชนเป็นวงกว้างทั่วประเทศ สถาบันฯ ได้มีการพิจารณาแผนการใช้จ่ายงบประมาณโครงการต่างๆ ของปีงบประมาณ 2563 และสนับสนุนงบประมาณในการพัฒนาคุณภาพชีวิตของผู้มีรายได้น้อยและชุมชนท้องถิ่น เป็นการส่งเสริมให้ชุมชนเข้มแข็งในการจัดการกับภาวะวิกฤตที่เกิดขึ้นได้อย่างยั่งยืน ซึ่งสอดคล้องกับประเด็นยุทธศาสตร์แผนแม่บทการพัฒนาที่อยู่อาศัยระยะ 20 ปี (พ.ศ.2560- 2579) โดยสนับสนุนให้ “ชุมชนท้องถิ่น ตื่นรู้ สู้อยู่โควิด-19”

##### ภาพรวมผลการอนุมัติโครงการพัฒนาคุณภาพชีวิตของผู้มีรายได้น้อยในเมืองละชนบท

โครงการ	ภาพรวมโครงการคุณภาพชีวิตผู้มีรายได้น้อยในชุมชนเมืองและชนบท						
	กรอบงบ	โครงการ	เครือข่าย/เมือง/ตำบล	ชุมชน	ครัวเรือน	งบอนุมัติ	คงเหลือ
<b>โครงการพัฒนาคุณภาพชีวิตผู้มีรายได้น้อยในชุมชนเมือง</b>							
1.1 งบกิจกรรมพัฒนา	49.00 ลบ.	184	193	2,206	371,059	33,300,000	15,700,000
1.2 งบบริหารจัดการ	10 ลบ.						
1.3 งบกลาง	13.00 ลบ.						
<b>รวม</b>	<b>72.00 ลบ.</b>	<b>187</b>	<b>194</b>	<b>2,465</b>	<b>497,383</b>	<b>47,297,820</b>	<b>24,702,180</b>
<b>โครงการพัฒนาคุณภาพชีวิตผู้มีรายได้น้อยในชนบท</b>							
2.1 งบกิจกรรมพัฒนา	67.50 ลบ.	1,523	1,546	-	-	67,013,375	486,625
2.2 งบเชื่อมโยงกลไก	4.50 ลบ.	5	-	-	-	4,500,000	-
2.3 งบกลาง	0.25 ลบ.	-	-	-	-	-	250,000
<b>รวม</b>	<b>72.25</b>	<b>1,528</b>	<b>1,546</b>	<b>-</b>	<b>-</b>	<b>71,513,375</b>	<b>736,625</b>
<b>รวมเมืองและชนบท</b>	<b>144.25 ลบ.</b>	<b>1,715</b>	<b>1,740</b>	<b>2,465</b>	<b>497,383</b>	<b>118,811,195</b>	<b>25,438,805</b>

### รายงานสรุปผลการเบิกจ่ายงบประมาณโครงการคุณภาพชีวิตของผู้มีรายได้น้อยในชุมชนเมือง

ภาพรวมผลการอนุมัติ 187 โครงการ 194 เมือง 2,465 ชุมชน 497,383ครัวเรือน งบประมาณ 47.30 ล้านบาท สามารถเบิกจ่ายงบประมาณให้กับองค์กรชุมชนได้จำนวนรวมทั้งสิ้น 22.07 ล้านบาท คิดเป็นร้อยละ 46.66 และมีงบประมาณคงเหลือรอเบิกจ่าย จำนวน 25.23 ล้านบาท จำแนกรายภาคดังนี้

ภาค	ภาพรวมโครงการคุณภาพชีวิตผู้มีรายได้น้อยในชุมชนเมือง								
	โครงการ	เครือข่าย/เมือง	ชุมชน	ครัวเรือน	งบขออนุมัติ	เบิกจ่าย	ร้อยละ	คงเหลือ	
กรุงเทพปริมณฑล	55	57	791	119,506	11,505,000	4,270,000	35.68%	7,235,000	
ตะวันออก	36	36	520	50,838	7,465,000	-	0%	7,465,000	
ตะวันออกเฉียงเหนือ	24	24	219	48,084	3,240,000	1,723,500	23.08%	1,516,500	
กลางและตะวันตก	30	30	264	86,627	3,770,000	1,467,000	38.91%	2,303,000	
ใต้	31	30	281	52,826	4,840,000	1,230,000	25.41%	3,610,000	
เหนือ	4	9	313	129,150	15,192,820	13,377,820	46.65%	1,815,000	
สำนักบ้านมั่นคง	7	7	77	10,352	1,285,000	-	0%	1,285,000	
ที่อยู่อาศัยชุมชนริมคลอง	รวม	187	193	2,465	497,383	47,297,820.00	22,068,320	46.65%	25,229,500

### รายงานสรุปผลการเบิกจ่ายงบประมาณโครงการคุณภาพชีวิตของผู้มีรายได้น้อยในชนบท

ภาพรวมผลการอนุมัติ 1,528 โครงการ 1,546 ตำบล งบประมาณ 71.51 ล้านบาท สามารถเบิกจ่ายงบประมาณให้กับองค์กรชุมชนได้จำนวนรวมทั้งสิ้น 3.42 ล้านบาท คิดเป็นร้อยละ 4.78 และมีงบประมาณคงเหลือรอเบิกจ่าย จำนวน 68.09 ล้านบาท จำแนกรายภาคดังนี้

ภาค	ภาพรวมโครงการคุณภาพชีวิตผู้มีรายได้น้อยในชนบท							
	โครงการ	ภาค	ตำบล	งบขออนุมัติรวม	เบิกจ่าย	ร้อยละ	คงเหลือ	
กรุงเทพปริมณฑล	320	1	319	13,280,875	-	0%	13,280,875	
ตะวันออก	301	1	300	14,400,000	-	0%	14,400,000	
ตะวันออกเฉียงเหนือ	301	1	300	14,400,000	-	0%	14,400,000	
กลางและตะวันตก	301	1	300	14,400,000	2,205,000	15.31%	12,195,000	
ใต้	301	1	300	14,400,000	1,215,000	8.43%	13,185,000	
เหนือ	4	-	27	632,500	-	0%	632,500	
สำนักบ้านมั่นคงและที่ดิน	รวม	1,528	5	1,546	71,513,375	3,420,000	4.78%	68,093,375

