

แบบจัดทำแผน / รายงานผลการปฏิบัติงานและการใช้จ่ายงบประมาณ ประจำปีงบประมาณ พ.ศ. 2563

แบบ สป.301

งบส่วนราชการ / รัฐวิสาหกิจ
 งบกลาง

กระทรวง : กระทรวงการพัฒนาสังคมและความมั่นคงของมนุษย์

รหัส : 06000

ส่วนราชการ/รัฐวิสาหกิจ : สถาบันพัฒนาองค์กรชุมชน (องค์การมหาชน)

รหัส : 06006

รายงานแผน
 รายงานผล

หน่วย : ล้านบาท (ทศนิยม 4 ตำแหน่ง)

ยุทธศาสตร์จัดสรร-แผนงาน-เป้าประสงค์เชิงยุทธศาสตร์ เป้าหมายการให้บริการกระทรวง-เป้าหมายการให้บริการหน่วยงาน ผลผลิต/โครงการ-กิจกรรม	หน่วยนับ	รวมทั้งสิ้น		ไตรมาส 1 (ต.ค.- ธ.ค.)		ไตรมาส 2 (ม.ค.- มี.ค.)		ไตรมาส 3 (เม.ย.- มิ.ย.)		ไตรมาส 4 (ก.ค.- ก.ย.)	
		แผน	ผล	แผน	ผล	แผน	ผล	แผน	ผล	แผน	ผล
ผลสัมฤทธิ์และประโยชน์ที่คาดว่าจะได้รับ											
ผลสัมฤทธิ์ : องค์กรชุมชนและเครือข่ายองค์กรชุมชนมีบทบาทในการแก้ไขปัญหาและพัฒนาชีวิตความเป็นอยู่ของสมาชิกในชุมชนอย่างต่อเนื่อง											
- ตัวชี้วัดเชิงปริมาณ : จำนวนสภาองค์กรชุมชนสามารถดำเนินงานตามภารกิจ	ตำบล	1,250				670		500		80	
- ตัวชี้วัดเชิงคุณภาพ : ร้อยละของสภาองค์กรชุมชนมีความเข้มแข็งในการขับเคลื่อนการพัฒนาชุมชนท้องถิ่นอย่างเป็นรูปธรรม	ร้อยละ	70								70	
- ตัวชี้วัดเชิงปริมาณ : จำนวนตำบลที่มีแผนธุรกิจชุมชน	ตำบล	500				200		200		100	
- ตัวชี้วัดเชิงคุณภาพ : ร้อยละของแผนธุรกิจชุมชนที่ก่อให้เกิดมูลค่าเพิ่มทางเศรษฐกิจ	ร้อยละ	80								80	
- ตัวชี้วัดเชิงปริมาณ : จำนวนตำบลที่มีการจัดสวัสดิการพื้นฐานให้กับสมาชิกในชุมชน	ตำบล	1,200				500		600		100	
- ตัวชี้วัดเชิงคุณภาพ : ร้อยละของตำบลที่มีสวัสดิการของชุมชนดูแลคนทุกช่วงวัยมากกว่าสวัสดิการพื้นฐาน (เกิด แก่ เจ็บ ตาย) และมีเงินออมสวัสดิการเพิ่มขึ้น	ร้อยละ	80								80	
ผลสัมฤทธิ์ : ชุมชนผู้มีรายได้น้อยในเมืองและชนบทมีความมั่นคงในที่อยู่อาศัยและคุณภาพชีวิตที่ดีขึ้น											
- ตัวชี้วัดเชิงคุณภาพ : ร้อยละของผู้มีรายได้น้อยเข้าถึงสวัสดิการด้านที่อยู่อาศัยที่มีคุณภาพที่มั่นคงเป็นของตนเองและสภาพแวดล้อมที่เหมาะสมเพิ่มขึ้น	ร้อยละ	80								80	
- ตัวชี้วัดเชิงปริมาณ : จำนวนครัวเรือนผู้มีรายได้น้อยในเมืองและชนบทที่มีที่อยู่อาศัยและสิทธิในที่ดินเป็นของตนเองเพิ่มขึ้น	ครัวเรือน	21,115		4,300		10,715		4,337		1,799	
รวมเงินงบประมาณทั้งสิ้น		2,230.9471		201.7533		1,139.0802		572.8942		317.2194	



หน่วย : ล้านบาท (ทศนิยม 4 ตำแหน่ง)

ยุทธศาสตร์จัดสรร-แผนงาน-เป้าประสงค์เชิงยุทธศาสตร์ เป้าหมายการให้บริการกระทรวง-เป้าหมายการให้บริการหน่วยงาน ผลผลิต/โครงการ-กิจกรรม	หน่วยนับ	รวมทั้งสิ้น		ไตรมาส 1 (ต.ค.- ธ.ค.)		ไตรมาส 2 (ม.ค.- มี.ค.)		ไตรมาส 3 (เม.ย.- มิ.ย.)		ไตรมาส 4 (ก.ค.- ก.ย.)	
		แผน	ผล	แผน	ผล	แผน	ผล	แผน	ผล	แผน	ผล
ยุทธศาสตร์จัดสรร : ยุทธศาสตร์ด้านการพัฒนาและเสริมสร้างศักยภาพ ทรัพยากรมนุษย์		4.6064	-	-	-	3.0000	-	-	1.6064	-	-
แผนงาน : แผนงานบูรณาการพัฒนาศักยภาพในระดับภาค		4.6064	-	-	-	3.0000	-	-	1.6064	-	-
เป้าหมาย : แผนงานบูรณาการพัฒนาศักยภาพในระดับภาค (ด้านการพัฒนา และเสริมสร้างศักยภาพทรัพยากรมนุษย์)		4.6064	-	-	-	3.0000	-	-	1.6064	-	-
เป้าหมายการให้บริการกระทรวง : ประชากรเป้าหมายได้รับการพัฒนา ศักยภาพมีภูมิคุ้มกันสามารถพึ่งพาตนเองได้		4.6064	-	-	-	3.0000	-	-	1.6064	-	-
- ตัวชี้วัดเชิงปริมาณ : จำนวนประชากรเป้าหมาย ชุมชนได้รับการ พัฒนาศักยภาพ	คน	1,587,419								1,587,419	
- ตัวชี้วัดเชิงคุณภาพ : ร้อยละของประชากรเป้าหมายได้รับการพัฒนา ศักยภาพให้มีภูมิคุ้มกันสามารถพึ่งพาตนเองได้	ร้อยละ	85								85	
- ตัวชี้วัดเชิงเวลา : ระยะเวลาในการดำเนินงานแล้วเสร็จตามแผนที่ กำหนดไว้	เดือน	12								12	
- ตัวชี้วัดเชิงต้นทุน : ค่าใช้จ่ายในการให้บริการอยู่ภายในวงเงินที่ได้รับ	ร้อยละ	100								100	
เป้าหมายการให้บริการหน่วยงาน : องค์กรชุมชนและเครือข่าย องค์กรชุมชนมีศักยภาพในการแก้ไขปัญหาและพัฒนาชุมชน ท้องถิ่นให้มีความเข้มแข็ง โดยใช้พื้นที่เป็นตัวตั้ง		4.6064	-	-	-	3.0000	-	-	1.6064	-	-
- ตัวชี้วัดเชิงปริมาณ : จำนวนตำบลที่มีขีดความสามารถในการพัฒนา ชุมชนท้องถิ่นอย่างเป็นรูปธรรม	ตำบล	1,429				700			554		175
- ตัวชี้วัดเชิงคุณภาพ : ขบวนการองค์กรชุมชนในตำบลมีขีด ความสามารถในการพัฒนาชุมชนท้องถิ่นให้มีความเข้มแข็ง	ร้อยละ	100									100
โครงการที่ 1 : โครงการพัฒนาเศรษฐกิจและเสริมสร้างความ เข้มแข็งให้กับชุมชน		4.6064	-	-	-	3.0000	-	-	1.6064	-	-
1. แผนการปฏิบัติงาน											
1.1 ตัวชี้วัด											
เชิงปริมาณ											
- จำนวนตำบลที่มีขีดความสามารถในการพัฒนาชุมชน ท้องถิ่นอย่างเป็นรูปธรรม	ตำบล	254				200			54		



หน่วย : ล้านบาท (ทศนิยม 4 ตำแหน่ง)

ยุทธศาสตร์จัดสรร-แผนงาน-เป้าประสงค์เชิงยุทธศาสตร์ เป้าหมายการให้บริการกระทรวง-เป้าหมายการให้บริการหน่วยงาน ผลิตภัณฑ์/โครงการ-กิจกรรม	หน่วยนับ	รวมทั้งสิ้น		ไตรมาส 1 (ต.ค.- ธ.ค.)		ไตรมาส 2 (ม.ค.- มี.ค.)		ไตรมาส 3 (เม.ย.- มิ.ย.)		ไตรมาส 4 (ก.ค.- ก.ย.)	
		แผน	ผล	แผน	ผล	แผน	ผล	แผน	ผล	แผน	ผล
เชิงคุณภาพ											
- ขบวนการองค์กรชุมชนในตำบลมีขีดความสามารถในการพัฒนาชุมชนท้องถิ่นให้มีความเข้มแข็ง	ร้อยละ	100									100
1.2 กิจกรรมหลัก											
กิจกรรมที่ 1 : พัฒนาศักยภาพผู้นำองค์กรชุมชนสู่การสร้างเสริมความเข้มแข็งให้กับชุมชนท้องถิ่น											
- ตัวชี้วัดเชิงปริมาณ : จำนวนผู้นำชุมชนมีทักษะ ความรู้ ความเข้าใจ และขีดความสามารถในการพัฒนาชุมชนท้องถิ่น	ตำบล	254				200			54		
- ตัวชี้วัดเชิงคุณภาพ : ผู้นำชุมชนสามารถนำความรู้ ความสามารถจากการพัฒนามาใช้ในการยกระดับศักยภาพของตนเองและพัฒนาชุมชนท้องถิ่นให้มีความเข้มแข็ง	ร้อยละ	100									100
2.แผนการใช้จ่ายงบประมาณ (2.1+2.2+2.3)		4.6064	-	-	-	3.0000	-	-	1.6064	-	-
2.1 งบประมาณ		4.6064	-	-	-	3.0000	-	-	1.6064	-	-
1 : พัฒนาศักยภาพผู้นำองค์กรชุมชนสู่การสร้างเสริมความเข้มแข็งให้กับชุมชนท้องถิ่น		4.6064	-	-	-	3.0000	-	-	1.6064	-	-
- ใช้จ่ายประจำ		4.6064	-	-	-	3.0000	-	-	1.6064	-	-
2.2 เงินนอกงบประมาณ		-	-	-	-	-	-	-	-	-	-
1 : พัฒนาศักยภาพผู้นำองค์กรชุมชนสู่การสร้างเสริมความเข้มแข็งให้กับชุมชนท้องถิ่น		-	-	-	-	-	-	-	-	-	-



แบบจัดทำแผน / รายงานผลการปฏิบัติงานและการใช้จ่ายงบประมาณ ประจำปีงบประมาณ พ.ศ. 2563

แบบ สงป.301

งบส่วนราชการ / รัฐวิสาหกิจ
 งบกลาง

รายงานแผน
 รายงานผล

กระทรวง : กระทรวงการพัฒนาสังคมและความมั่นคงของมนุษย์
 ส่วนราชการ/รัฐวิสาหกิจ : สถาบันพัฒนาองค์กรชุมชน (องค์การมหาชน)

รหัส : 06000
 รหัส : 06006

หน่วย : ล้านบาท (ทศนิยม 4 ตำแหน่ง)

ยุทธศาสตร์จัดสรร-แผนงาน-เป้าประสงค์เชิงยุทธศาสตร์ เป้าหมายการให้บริการกระทรวง-เป้าหมายการให้บริการหน่วยงาน ผลผลิต/โครงการ-กิจกรรม	หน่วยนับ	รวมทั้งสิ้น		ไตรมาส 1 (ต.ค.- ธ.ค.)		ไตรมาส 2 (ม.ค.- มี.ค.)		ไตรมาส 3 (เม.ย.- มิ.ย.)		ไตรมาส 4 (ก.ค.- ก.ย.)	
		แผน	ผล	แผน	ผล	แผน	ผล	แผน	ผล	แผน	ผล
ผลสัมฤทธิ์และประโยชน์ที่คาดว่าจะได้รับ											
ผลสัมฤทธิ์ : องค์กรชุมชนและเครือข่ายองค์กรชุมชนมีบทบาทในการ แก้ไขปัญหาและพัฒนาชีวิตความเป็นอยู่ของสมาชิกในชุมชนอย่างต่อเนื่อง											
- ตัวชี้วัดเชิงปริมาณ : จำนวนสภาองค์กรชุมชนสามารถดำเนินงานตาม ภารกิจ	ตำบล	1,250				670		500		80	
- ตัวชี้วัดเชิงคุณภาพ : ร้อยละของสภาองค์กรชุมชนมีความเข้มแข็งใน การขับเคลื่อนการพัฒนาชุมชนท้องถิ่นอย่างเป็นรูปธรรม	ร้อยละ	70								70	
- ตัวชี้วัดเชิงปริมาณ : จำนวนตำบลที่มีแผนธุรกิจชุมชน	ตำบล	500				200		200		100	
- ตัวชี้วัดเชิงคุณภาพ : ร้อยละของแผนธุรกิจชุมชนที่ก่อให้เกิด มูลค่าเพิ่มทางเศรษฐกิจ	ร้อยละ	80								80	
- ตัวชี้วัดเชิงปริมาณ : จำนวนตำบลที่มีการจัดสวัสดิการพื้นฐานให้กับ สมาชิกในชุมชน	ตำบล	1,200				500		600		100	
- ตัวชี้วัดเชิงคุณภาพ : ร้อยละของตำบลที่มีสวัสดิการของชุมชนดูแลคน ทุกช่วงวัยมากกว่าสวัสดิการพื้นฐาน (เกิด แก่ เจ็บ ตาย) และมีเงินออม สวัสดิการเพิ่มขึ้น	ร้อยละ	80								80	
ผลสัมฤทธิ์ : ชุมชนผู้มีรายได้น้อยในเมืองและชนบทมีความมั่นคงใน ที่อยู่อาศัยและคุณภาพชีวิตที่ดีขึ้น											
- ตัวชี้วัดเชิงคุณภาพ : ร้อยละของผู้มีรายได้น้อยเข้าถึงสวัสดิการด้านที่ อยู่อาศัยที่มีที่อยู่อาศัยที่มั่นคงเป็นของตนเองและสภาพแวดล้อมที่ เหมาะสมเพิ่มขึ้น	ร้อยละ	80								80	
- ตัวชี้วัดเชิงปริมาณ : จำนวนครัวเรือนผู้มีรายได้น้อยในเมืองและ ชนบทที่มีที่อยู่อาศัยและสิทธิในที่ดินเป็นของตนเองเพิ่มขึ้น	ครัวเรือน	21,115		4,305		10,715		4,337		1,758	



หน่วย : ล้านบาท (ทศนิยม 4 ตำแหน่ง)

ยุทธศาสตร์จัดสรร-แผนงาน-เป้าหมายประสงค์เชิงยุทธศาสตร์ เป้าหมายการให้บริการกระทรวง-เป้าหมายการให้บริการหน่วยงาน ผลผลิต/โครงการ-กิจกรรม	หน่วยนับ	รวมทั้งสิ้น		ไตรมาส 1 (ต.ค.- ธ.ค.)		ไตรมาส 2 (ม.ค.- มี.ค.)		ไตรมาส 3 (เม.ย.- มิ.ย.)		ไตรมาส 4 (ก.ค.- ก.ย.)	
		แผน	ผล	แผน	ผล	แผน	ผล	แผน	ผล	แผน	ผล
ยุทธศาสตร์จัดสรร : ยุทธศาสตร์ด้านการสร้างโอกาสและความเสมอภาคทางสังคม		2,226.3407	-	201.7533	-	1,136.0802	-	571.2878	-	317.2194	-
แผนงาน : แผนงานบูรณาการพัฒาพื้นที่ระดับภาค		23.5726	-	-	-	13.6800	-	6.0000	-	3.8926	-
เป้าหมาย : แผนงานบูรณาการพัฒาพื้นที่ระดับภาค (ด้านการสร้างโอกาสและความเสมอภาคทางสังคม)		23.5726	-	-	-	13.6800	-	6.0000	-	3.8926	-
เป้าหมายการให้บริการกระทรวง : ประชากรเป้าหมายได้รับการพัฒนาศักยภาพมีภูมิคุ้มกันสามารถพึ่งพาตนเองได้		23.5726	-	-	-	13.6800	-	6.0000	-	3.8926	-
- ตัวชี้วัดเชิงปริมาณ : จำนวนประชากรเป้าหมาย ชุมชนได้รับการพัฒนาศักยภาพ	คน	1,587,419								1,587,419	
- ตัวชี้วัดเชิงคุณภาพ : ร้อยละของประชากรเป้าหมายได้รับการพัฒนาศักยภาพใหม่มีภูมิคุ้มกันสามารถพึ่งพาตนเองได้	ร้อยละ	85								85	
- ตัวชี้วัดเชิงเวลา : ระยะเวลาในการดำเนินงานแล้วเสร็จตามแผนที่กำหนดไว้	เดือน	12								12	
- ตัวชี้วัดเชิงต้นทุน : ค่าใช้จ่ายในการให้บริการอยู่ภายในวงเงินที่ได้รับ	ร้อยละ	100								100	
เป้าหมายการให้บริการหน่วยงาน : องค์กรชุมชนและเครือข่ายองค์กรชุมชนมีศักยภาพในการแก้ไขปัญหาและพัฒนาชุมชนท้องถิ่นให้มีความเข้มแข็ง โดยใช้พื้นที่เป็นตัวตั้ง		23.5726	-	-	-	13.6800	-	6.0000	-	3.8926	-
- ตัวชี้วัดเชิงปริมาณ : จำนวนตำบลที่มีขีดความสามารถในการพัฒนาชุมชนท้องถิ่นอย่างเป็นรูปธรรม	ตำบล	1,429				700		554		175	
- ตัวชี้วัดเชิงคุณภาพ : ชบวนองค์กรชุมชนในตำบลมีขีดความสามารถในการพัฒนาชุมชนท้องถิ่นให้มีความเข้มแข็ง	ร้อยละ	100								100	
โครงการที่ 1 : โครงการยกระดับรายได้และคุณภาพชีวิตของชนยากจน		23.5726	-	-	-	13.6800	-	6.0000	-	3.8926	-
1. แผนการปฏิบัติงาน											
1.1 ตัวชี้วัด											
เชิงปริมาณ											
- จำนวนตำบลที่มีขีดความสามารถในการพัฒนาชุมชนท้องถิ่นอย่างเป็นรูปธรรม	ตำบล	1,175				500		500		175	



หน่วย : ล้านบาท (ทศนิยม 4 ตำแหน่ง)

ยุทธศาสตร์จัดสรร-แผนงาน-เป้าประสงค์เชิงยุทธศาสตร์ เป้าหมายการให้บริการกระทรวง-เป้าหมายการให้บริการหน่วยงาน ผลผลิต/โครงการ-กิจกรรม	หน่วยนับ	รวมทั้งสิ้น		ไตรมาส 1 (ต.ค.- ธ.ค.)		ไตรมาส 2 (ม.ค.- มี.ค.)		ไตรมาส 3 (เม.ย.- มิ.ย.)		ไตรมาส 4 (ก.ค.- ก.ย.)	
		แผน	ผล	แผน	ผล	แผน	ผล	แผน	ผล	แผน	ผล
เชิงคุณภาพ											
- ขบวนการองค์กรชุมชนในตำบลมีขีดความสามารถในการพัฒนาชุมชนท้องถิ่นให้มีความเข้มแข็ง	ร้อยละ	100									100
1.2 กิจกรรมหลัก											
กิจกรรมที่ 1 : พัฒนาขีดความสามารถผู้นำชุมชนสู่การสร้างเสริมความเข้มแข็งให้กับชุมชนท้องถิ่น											
- ตัวชี้วัดเชิงปริมาณ : จำนวนผู้นำชุมชนที่มีทักษะ ความรู้ ความเข้าใจ และขีดความสามารถในการพัฒนาชุมชนท้องถิ่น	ตำบล	1,175				500		500			175
- ตัวชี้วัดเชิงคุณภาพ : ผู้นำชุมชนสามารถนำความรู้ ความสามารถจากการพัฒนามาใช้ในการยกระดับศักยภาพของตนเองและพัฒนาชุมชนท้องถิ่นให้มีความเข้มแข็ง	ร้อยละ	100									100
2.แผนการใช้จ่ายงบประมาณ (2.1+2.2+2.3)		23.5726	-	-	-	13.6800	-	6.0000	-	3.8926	-
2.1 งบประมาณ		23.5726	-	-	-	13.6800	-	6.0000	-	3.8926	-
1 : พัฒนาขีดความสามารถผู้นำชุมชนสู่การสร้างเสริมความเข้มแข็งให้กับชุมชนท้องถิ่น		23.5726	-	-	-	13.6800	-	6.0000	-	3.8926	-
- ใช้จ่ายประจำ		23.5726	-	-	-	13.6800	-	6.0000	-	3.8926	-
2.2 เงินนอกงบประมาณ		-	-	-	-	-	-	-	-	-	-
1 : พัฒนาขีดความสามารถผู้นำชุมชนสู่การสร้างเสริมความเข้มแข็งให้กับชุมชนท้องถิ่น		-	-	-	-	-	-	-	-	-	-
แผนงาน : แผนงานยุทธศาสตร์เสริมสร้างพลังทางสังคม		69.7785	-	-	-	40.4800	-	15.4000	-	13.8985	-
เป้าหมาย : แผนงานยุทธศาสตร์เสริมสร้างพลังทางสังคม		69.7785	-	-	-	40.4800	-	15.4000	-	13.8985	-
เป้าหมายการให้บริการกระทรวง : ส่งเสริมให้ทุกภาคส่วนมีศักยภาพและมีส่วนร่วมในการพัฒนาสังคม		69.7785	-	-	-	40.4800	-	15.4000	-	13.8985	-
- ตัวชี้วัดเชิงปริมาณ : จำนวนคน/กิจกรรม/โครงการด้านการพัฒนาสังคมที่เกิดจากภาคีเครือข่าย	คน	184,040									184,040
- ตัวชี้วัดเชิงเวลา : ระยะเวลาในการดำเนินงานแล้วเสร็จตามแผนที่กำหนดไว้	ร้อยละ	80									80



หน่วย : ล้านบาท (ทศนิยม 4 ตำแหน่ง)

ยุทธศาสตร์จัดสรร-แผนงาน-เป้าประสงค์เชิงยุทธศาสตร์ เป้าหมายการให้บริการกระทรวง-เป้าหมายการให้บริการหน่วยงาน ผลผลิต/โครงการ-กิจกรรม	หน่วยนับ	รวมทั้งสิ้น		ไตรมาส 1 (ต.ค.- ธ.ค.)		ไตรมาส 2 (ม.ค.- มี.ค.)		ไตรมาส 3 (เม.ย.- มิ.ย.)		ไตรมาส 4 (ก.ค.- ก.ย.)	
		แผน	ผล	แผน	ผล	แผน	ผล	แผน	ผล	แผน	ผล
- ตัวชี้วัดเชิงต้นทุน : ค่าใช้จ่ายในการดำเนินงานอยู่ในวงเงินงบประมาณที่ได้รับ	ร้อยละ	100									100
เป้าหมายการให้บริการหน่วยงาน : สมาชิกในชุมชนมีคุณภาพชีวิตที่ดีขึ้น สามารถพึ่งพาตนเองและสร้างความเข้มแข็งของชุมชน		69.7785				40.4800		15.4000			13.8985
- ตัวชี้วัดเชิงปริมาณ : กลุ่มธุรกิจชุมชนในตำบลมีแผนธุรกิจชุมชนที่สอดคล้องกับศักยภาพของกลุ่มและทุนในชุมชน	ตำบล	500				200		200			100
- ตัวชี้วัดเชิงคุณภาพ : กลุ่มธุรกิจชุมชนร่วมสร้างระบบเศรษฐกิจของชุมชนในการเปลี่ยนแปลงชุมชนให้มีคุณภาพชีวิตที่ดีขึ้นและมีความเข้มแข็งในการบริหารจัดการตนเอง	ร้อยละ	80									80
โครงการที่ 1 : โครงการพัฒนาและเชื่อมโยงกลุ่มธุรกิจชุมชน		69.7785				40.4800		15.4000			13.8985
1. แผนการปฏิบัติงาน											
1.1 ตัวชี้วัด											
เชิงปริมาณ											
- จำนวนตำบลที่มีแผนธุรกิจชุมชน	ตำบล	500				200		200			100
เชิงคุณภาพ											
- ร้อยละของแผนธุรกิจชุมชนที่ก่อให้เกิดมูลค่าเพิ่มทางเศรษฐกิจ	ร้อยละ	80									80
1.2 กิจกรรมหลัก											
กิจกรรมที่ 1 : พัฒนาและเชื่อมโยงกลุ่มธุรกิจชุมชน											
- ตัวชี้วัดเชิงปริมาณ : จำนวนตำบลที่มีแผนธุรกิจชุมชน	ตำบล	500				200		200			100
- ตัวชี้วัดเชิงปริมาณ : ร้อยละของแผนธุรกิจชุมชนที่ก่อให้เกิดมูลค่าเพิ่มทางเศรษฐกิจ	ร้อยละ	80									80
2.แผนการใช้จ่ายงบประมาณ (2.1+2.2+2.3)		69.7785				40.4800		15.4000			13.8985
2.1 งบประมาณ		69.7785				40.4800		15.4000			13.8985
1 : พัฒนาและเชื่อมโยงกลุ่มธุรกิจชุมชน		69.7785				40.4800		15.4000			13.8985
- รายจ่ายประจำ		69.7785				40.4800		15.4000			13.8985
2.2 เงินนอกงบประมาณ											
1 : พัฒนาและเชื่อมโยงกลุ่มธุรกิจชุมชน											
แผนงาน : แผนงานยุทธศาสตร์สร้างหลักประกันทางสังคม		2,078.7396			193.0733		1,052.8112		536.9878		295.8673



หน่วย : ล้านบาท (ทศนิยม 4 ตำแหน่ง)

ยุทธศาสตร์จัดสรร-แผนงาน-เป้าประสงค์เชิงยุทธศาสตร์ เป้าหมายการให้บริการกระทรวง-เป้าหมายการให้บริการหน่วยงาน ผลผลิต/โครงการ-กิจกรรม	หน่วยนับ	รวมทั้งสิ้น		ไตรมาส 1 (ต.ค.- ธ.ค.)		ไตรมาส 2 (ม.ค.- มี.ค.)		ไตรมาส 3 (เม.ย.- มิ.ย.)		ไตรมาส 4 (ก.ค.- ก.ย.)	
		แผน	ผล	แผน	ผล	แผน	ผล	แผน	ผล	แผน	ผล
เป้าหมาย : แผนงานยุทธศาสตร์สร้างหลักประกันทางสังคม		2,078.7396	-	193.0733	-	1,052.8112	-	536.9878	-	295.8673	-
เป้าหมายการให้บริการกระทรวง : ประชากรเป้าหมายได้รับการพัฒนา ศักยภาพมีภูมิคุ้มกันสามารถพึ่งพาตนเองได้		2,078.7396	-	193.0733	-	1,052.8112	-	536.9878	-	295.8673	-
- ตัวชี้วัดเชิงปริมาณ : จำนวนประชากรเป้าหมาย ชุมชนได้รับการ พัฒนาศักยภาพ	คน	1,587,419								1,587,419	
- ตัวชี้วัดเชิงคุณภาพ : ร้อยละของประชากรเป้าหมายได้รับการพัฒนา ศักยภาพให้มีภูมิคุ้มกันสามารถพึ่งพาตนเองได้	ร้อยละ	85								85	
- ตัวชี้วัดเชิงเวลา : ระยะเวลาในการดำเนินงานแล้วเสร็จตามแผนที่ กำหนดไว้	เดือน	12								12	
- ตัวชี้วัดเชิงต้นทุน : ค่าใช้จ่ายในการให้บริการอยู่ในวงเงินที่ได้รับ	ร้อยละ	100								100	
เป้าหมายการให้บริการหน่วยงาน : ชุมชนมีระบบสวัสดิการดูแลคน ทุกช่วงวัยตั้งแต่เกิดจนตาย สมาชิกในชุมชนมีคุณภาพชีวิตที่ดีขึ้นสู่ หลักประกันความมั่นคงในชีวิต		369.8496	-	76.1333	-	153.0600	-	120.0000	-	20.6563	-
- ตัวชี้วัดเชิงปริมาณ : ตำบลที่มีการจัดสวัสดิการพื้นฐานให้กับสมาชิก ในชุมชน	ตำบล	1,200				500		600		100	
- ตัวชี้วัดเชิงคุณภาพ : ระบบสวัสดิการของชุมชนสามารถดูแลคนใน ชุมชนทุกช่วงวัย ตั้งแต่เกิดจนตาย ทำให้สมาชิกในชุมชนมีคุณภาพ ชีวิตที่ดีขึ้น	ร้อยละ	80								80	
โครงการที่ 1 : โครงการสนับสนุนการจัดสวัสดิการชุมชน		369.8496	-	76.1333	-	153.0600	-	120.0000	-	20.6563	-
1. แผนการปฏิบัติงาน											
1.1 ตัวชี้วัด											
เชิงปริมาณ											
- จำนวนตำบลที่มีการจัดสวัสดิการพื้นฐานให้กับสมาชิกใน ชุมชน	ตำบล	1,200			0	500		600		100	
เชิงคุณภาพ											
- ร้อยละของตำบลที่มีสวัสดิการของชุมชนดูแลคนทุกช่วงวัย มากกว่าสวัสดิการพื้นฐาน (เกิด แก่ เจ็บ ตาย) และมีเงิน ออมสวัสดิการเพิ่มขึ้น	ร้อยละ	80									



หน่วย : ล้านบาท (ทศนิยม 4 ตำแหน่ง)

ยุทธศาสตร์จัดสรร-แผนงาน-เป้าประสงค์เชิงยุทธศาสตร์ เป้าหมายการให้บริการกระทรวง-เป้าหมายการให้บริการหน่วยงาน ผลผลิต/โครงการ-กิจกรรม	หน่วยนับ	รวมทั้งสิ้น		ไตรมาส 1 (ต.ค.- ธ.ค.)		ไตรมาส 2 (ม.ค.- มี.ค.)		ไตรมาส 3 (เม.ย.- มิ.ย.)		ไตรมาส 4 (ก.ค.- ก.ย.)	
		แผน	ผล	แผน	ผล	แผน	ผล	แผน	ผล	แผน	ผล
1.2 กิจกรรมหลัก											
กิจกรรมที่ 1 : การสนับสนุนการพัฒนาและสมทบกองทุน สวัสดิการชุมชน											
- ตัวชี้วัดเชิงปริมาณ : จำนวนตำบลที่มีการจัดสวัสดิการ พื้นฐานให้กับสมาชิกในชุมชน	ตำบล	1,200				500		600		100	
- ตัวชี้วัดเชิงปริมาณ : ร้อยละของตำบลที่มีสวัสดิการของ ชุมชนดูแลคนทุกช่วงวัยมากกว่าสวัสดิการพื้นฐาน (เกิด แก่ เจ็บ ตาย) และมีเงินออมสวัสดิการเพิ่มขึ้น	ร้อยละ	80								80	
2.แผนการใช้จ่ายงบประมาณ (2.1+2.2+2.3)		369.8496	-	76.1333	-	153.0600	-	120.0000	-	20.6563	-
2.1 งบประมาณ		369.8496	-	76.1333	-	153.0600	-	120.0000	-	20.6563	-
1 : การสนับสนุนการพัฒนาและสมทบกองทุนสวัสดิการ ชุมชน		369.8496	-	76.1333	-	153.0600	-	120.0000	-	20.6563	-
- รายจ่ายประจำ		369.8496	-	76.1333	-	153.0600	-	120.0000	-	20.6563	-
2.2 เงินนอกงบประมาณ		-	-	-	-	-	-	-	-	-	-
1 : การสนับสนุนการพัฒนาและสมทบกองทุนสวัสดิการ ชุมชน		-	-	-	-	-	-	-	-	-	-
เป้าหมายการให้บริการหน่วยงาน : ชุมชนและผู้มีรายได้น้อยเข้าถึง สวัสดิการพื้นฐานด้านที่อยู่อาศัย มีที่อยู่อาศัยที่มั่นคงและคุณภาพ ชีวิตที่ดีขึ้น		1,708.8900	-	116.9400	-	899.7512	-	416.9878	-	275.2110	-
- ตัวชี้วัดเชิงปริมาณ : คร่าวเรือนชุมชนแออัดมีที่อยู่อาศัยและสิทธิใน ที่ดินเป็นของตนเองเพิ่มขึ้น	ครัวเรือน	5,500		475		2,165		1,925		935	
- ตัวชี้วัดเชิงปริมาณ : คร่าวเรือนในชนบทมีที่อยู่อาศัยที่มั่นคง	ครัวเรือน	11,500		3,830		6,170		1,500			
- ตัวชี้วัดเชิงปริมาณ : คร่าวเรือนชุมชนริมคลองเปรมประชากรมีที่อยู่ อาศัยและสิทธิในที่ดินเป็นของตนเองเพิ่มขึ้น	ครัวเรือน	3,115				1,800		692		623	
- ตัวชี้วัดเชิงปริมาณ : คร่าวเรือนในชุมชนที่ประสบภัยพิบัติ ไฟไหม้ ไถ่ล้อมีที่อยู่อาศัยชั่วคราว รองรับผู้ประสบภัย	ครัวเรือน	1,000				580		220		200	
- ตัวชี้วัดเชิงคุณภาพ : ชุมชนและผู้มีรายได้น้อยเข้าถึงสวัสดิการด้าน ที่อยู่อาศัย มีที่อยู่อาศัยของตนเองและสภาพแวดล้อมที่เหมาะสม	ร้อยละ	80								80	



หน่วย : ล้านบาท (ทศนิยม 4 ตำแหน่ง)

ยุทธศาสตร์จัดสรร-แผนงาน-เป้าประสงค์เชิงยุทธศาสตร์ เป้าหมายการให้บริการกระทรวง-เป้าหมายการให้บริการหน่วยงาน ผลผลิต/โครงการ-กิจกรรม	หน่วยนับ	รวมทั้งสิ้น		ไตรมาส 1 (ต.ค.- ธ.ค.)		ไตรมาส 2 (ม.ค.- มี.ค.)		ไตรมาส 3 (เม.ย.- มิ.ย.)		ไตรมาส 4 (ก.ค.- ก.ย.)	
		แผน	ผล	แผน	ผล	แผน	ผล	แผน	ผล	แผน	ผล
โครงการที่ 1 : โครงการผู้มีรายได้น้อยในเมืองและชนบทมี ความมั่นคงในที่อยู่อาศัย		1,708.8900	-	116.9400	-	899.7512	-	416.9878	-	275.2110	-
1. แผนการปฏิบัติงาน											
1.1 ตัวชี้วัด											
เชิงปริมาณ											
- จำนวนครัวเรือนผู้มีรายได้น้อยที่มีที่อยู่อาศัยและสิทธิในที่ดิน เป็นของตนเองเพิ่มขึ้น	ครัวเรือน	5,500		475		2,165		1,925		935	
- จำนวนครัวเรือนในชนบทที่มีที่อยู่อาศัยที่มั่นคง	ครัวเรือน	11,500		3,830		6,170		1,500		0	
- จำนวนครัวเรือนชุมชนริมคลองเปรมประชากรที่มีที่อยู่อาศัย และสิทธิในที่ดินเป็นของตนเองเพิ่มขึ้น	ครัวเรือน	3,115				1,800		692		623	
- จำนวนครัวเรือนในชุมชนที่ประสบภัยพิบัติ ไฟไหม้โลกร้อมมี ที่อยู่อาศัยชั่วคราวรองรับผู้ประสบภัย	ครัวเรือน	1,000				580		220		200	
เชิงคุณภาพ											
- ร้อยละของผู้มีรายได้น้อยเข้าถึงสวัสดิการด้านที่อยู่อาศัยมี ที่อยู่อาศัยที่มั่นคงเป็นของตนเองและสภาพแวดล้อมที่ เหมาะสมเพิ่มขึ้น	ร้อยละ	80								80	
1.2 กิจกรรมหลัก											
กิจกรรมที่ 1 : พัฒนาที่อยู่อาศัยชุมชนริมคลองเปรม ประชากร											
- ตัวชี้วัดเชิงปริมาณ : จำนวนครัวเรือนชุมชนริมคลอง เปรมประชากรที่มีที่อยู่อาศัยและสิทธิในที่ดินเป็นของตนเอง เพิ่มขึ้น	ครัวเรือน	3,115				1,800		692		623	
- ตัวชี้วัดเชิงปริมาณ : ร้อยละของผู้มีรายได้น้อยเข้าถึง สวัสดิการด้านที่อยู่อาศัยที่มีที่อยู่อาศัยที่มั่นคงเป็นของ ตนเองและสภาพแวดล้อมที่เหมาะสมเพิ่มขึ้น	ร้อยละ	80								80	
กิจกรรมที่ 2 : การแก้ไขปัญหาที่อยู่อาศัยบ้านมั่นคง											
- ตัวชี้วัดเชิงปริมาณ : จำนวนครัวเรือนผู้มีรายได้น้อยที่มี อยู่อาศัยและสิทธิในที่ดินเป็นของตนเองเพิ่มขึ้น	ครัวเรือน	5,500		475		2,165		1,925		935	



หน่วย : ล้านบาท (ทศนิยม 4 ตำแหน่ง)

ยุทธศาสตร์จัดสรร-แผนงาน-เป้าประสงค์เชิงยุทธศาสตร์ เป้าหมายการให้บริการกระทรวง-เป้าหมายการให้บริการหน่วยงาน ผลผลิต/โครงการ-กิจกรรม	หน่วยนับ	รวมทั้งสิ้น		ไตรมาส 1 (ต.ค.- ธ.ค.)		ไตรมาส 2 (ม.ค.- มี.ค.)		ไตรมาส 3 (เม.ย.- มิ.ย.)		ไตรมาส 4 (ก.ค.- ก.ย.)	
		แผน	ผล	แผน	ผล	แผน	ผล	แผน	ผล	แผน	ผล
- ตัวชี้วัดเชิงปริมาณ : ร้อยละของผู้มีรายได้น้อยเข้าถึงสวัสดิการด้านที่อยู่อาศัยที่มั่นคงเป็นของตนเองและสภาพแวดล้อมที่เหมาะสมเพิ่มขึ้น	ร้อยละ	80								80	
กิจกรรมที่ 3 : การพัฒนาที่อยู่อาศัยชั่วคราวกรณีไฟไหม้ไล้หรือ											
- ตัวชี้วัดเชิงปริมาณ : จำนวนครัวเรือนในชุมชนที่ประสบภัยพิบัติ ไฟไหม้ไล้หรือมีที่อยู่อาศัยชั่วคราวรองรับผู้ประสบภัย	ครัวเรือน	1,000				580		220		200	
- ตัวชี้วัดเชิงปริมาณ : ร้อยละของผู้มีรายได้น้อยเข้าถึงสวัสดิการด้านที่อยู่อาศัยที่มั่นคงเป็นของตนเองและสภาพแวดล้อมที่เหมาะสมเพิ่มขึ้น	ร้อยละ	80								80	
กิจกรรมที่ 4 : บ้านพอเพียงชนบท											
- ตัวชี้วัดเชิงปริมาณ : จำนวนครัวเรือนในชนบทที่มีอยู่อาศัยที่มั่นคง	ครัวเรือน	11,500		3,830		6,170		1,500			
- ตัวชี้วัดเชิงปริมาณ : ร้อยละของผู้มีรายได้น้อยเข้าถึงสวัสดิการด้านที่อยู่อาศัยที่มั่นคงเป็นของตนเองและสภาพแวดล้อมที่เหมาะสมเพิ่มขึ้น	ร้อยละ	80								80	
2.แผนการใช้จ่ายงบประมาณ (2.1+2.2+2.3)		1,708.8900	-	116.9400	-	899.7512	-	416.9878	-	275.2110	-
2.1 งบประมาณ		1,708.8900	-	116.9400	-	899.7512	-	416.9878	-	275.2110	-
1 : พัฒนาที่อยู่อาศัยชุมชนริมคลองเปรมประชากร		938.2400	-	-	-	544.1792	-	206.4128	-	187.6480	-
- รายจ่ายประจำ		938.2400	-	-	-	544.1792	-	206.4128	-	187.6480	-
2 : การแก้ไขปัญหาที่อยู่อาศัยบ้านมั่นคง		493.9000	-	26.9400	-	210.1320	-	172.8650	-	83.9630	-
- รายจ่ายลงทุน		493.9000	-	26.9400	-	210.1320	-	172.8650	-	83.9630	-
3 : การพัฒนาที่อยู่อาศัยชั่วคราวกรณีไฟไหม้ไล้หรือ		18.0000	-	-	-	10.4400	-	3.9600	-	3.6000	-
- รายจ่ายประจำ		18.0000	-	-	-	10.4400	-	3.9600	-	3.6000	-
4 : บ้านพอเพียงชนบท		258.7500	-	90.0000	-	135.0000	-	33.7500	-	-	-
- รายจ่ายลงทุน		258.7500	-	90.0000	-	135.0000	-	33.7500	-	-	-
2.2 เงินนอกงบประมาณ		-	-	-	-	-	-	-	-	-	-
1 : พัฒนาที่อยู่อาศัยชุมชนริมคลองเปรมประชากร		-	-	-	-	-	-	-	-	-	-



หน่วย : ล้านบาท (ทศนิยม 4 ตำแหน่ง)



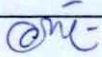

ยุทธศาสตร์จัดสรร-แผนงาน-เป้าประสงค์เชิงยุทธศาสตร์ เป้าหมายการให้บริการกระทรวง-เป้าหมายการให้บริการหน่วยงาน ผลผลิต/โครงการ-กิจกรรม	หน่วยนับ	รวมทั้งสิ้น		ไตรมาส 1 (ต.ค.- ธ.ค.)		ไตรมาส 2 (ม.ค.- มี.ค.)		ไตรมาส 3 (เม.ย.- มิ.ย.)		ไตรมาส 4 (ก.ค.- ก.ย.)	
		แผน	ผล	แผน	ผล	แผน	ผล	แผน	ผล	แผน	ผล
2 : การแก้ไขปัญหาที่อยู่อาศัยบ้านมั่นคง		-	-	-	-	-	-	-	-	-	-
3 : การพัฒนาที่อยู่อาศัยชั่วคราวกรณีไฟไหม้โลว์		-	-	-	-	-	-	-	-	-	-
4 : บ้านพอเพียงชนบท		-	-	-	-	-	-	-	-	-	-
แผนงาน : แผนงานพื้นฐานด้านการสร้างโอกาสและความเสมอภาคทางสังคม		54.2500	-	8.6800	-	29.1090	-	12.9000	-	3.5610	-
เป้าหมาย : แผนงานพื้นฐานด้านการสร้างโอกาสและความเสมอภาคทางสังคม		54.2500	-	8.6800	-	29.1090	-	12.9000	-	3.5610	-
เป้าหมายการให้บริการกระทรวง : ประชากรเป้าหมายได้รับการพัฒนาศักยภาพมีภูมิคุ้มกันสามารถพึ่งพาตนเองได้		54.2500	-	8.6800	-	29.1090	-	12.9000	-	3.5610	-
- ตัวชี้วัดเชิงปริมาณ : จำนวนประชากรเป้าหมาย ชุมชนได้รับการพัฒนาศักยภาพ	คน	1,587,419								1,587,419	
- ตัวชี้วัดเชิงคุณภาพ : ร้อยละของประชากรเป้าหมายได้รับการพัฒนาศักยภาพให้มีภูมิคุ้มกันสามารถพึ่งพาตนเองได้	ร้อยละ	85								85	
- ตัวชี้วัดเชิงเวลา : ระยะเวลาในการดำเนินงานแล้วเสร็จตามแผนที่กำหนดไว้	เดือน	12								12	
- ตัวชี้วัดเชิงต้นทุน : ค่าใช้จ่ายในการให้บริการอยู่ในวงเงินที่ได้รับ	ร้อยละ	100								100	
เป้าหมายการให้บริการหน่วยงาน : สภาองค์กรชุมชนเป็นกลไกในการเชื่อมโยงสร้างความเข้มแข็งของชุมชนท้องถิ่น		54.2500	-	8.6800	-	29.1090	-	12.9000	-	3.5610	-
- ตัวชี้วัดเชิงปริมาณ : สภาองค์กรชุมชนสามารถดำเนินงานตามภารกิจ	ตำบล	1,250				670		500		80	
- ตัวชี้วัดเชิงคุณภาพ : สภาองค์กรชุมชนมีความเข้มแข็งในการขับเคลื่อนการพัฒนาชุมชนท้องถิ่นอย่างเป็นรูปธรรม	ร้อยละ	70								70	
ผลผลิตที่ 1 : ชุมชนท้องถิ่นได้รับการฟื้นฟูและพัฒนาเพื่อการพึ่งพาตนเอง		54.2500	-	8.6800	-	29.1090	-	12.9000	-	3.5610	-
1. แผนการปฏิบัติงาน											
1.1 ตัวชี้วัด											
เชิงปริมาณ											
- จำนวนสภาองค์กรชุมชนสามารถดำเนินงานตามภารกิจ	ตำบล	1,250				670		500		80	



หน่วย : ล้านบาท (ทศนิยม 4 ตำแหน่ง)

ยุทธศาสตร์จัดสรร-แผนงาน-เป้าประสงค์เชิงยุทธศาสตร์ เป้าหมายการให้บริการกระทรวง-เป้าหมายการให้บริการหน่วยงาน ผลผลิต/โครงการ-กิจกรรม	หน่วยนับ	รวมทั้งสิ้น		ไตรมาส 1 (ต.ค.- ธ.ค.)		ไตรมาส 2 (ม.ค.- มี.ค.)		ไตรมาส 3 (เม.ย.- มิ.ย.)		ไตรมาส 4 (ก.ค.- ก.ย.)	
		แผน	ผล	แผน	ผล	แผน	ผล	แผน	ผล	แผน	ผล
เชิงคุณภาพ											
- ร้อยละของสภาองค์กรชุมชนมีความเข้มแข็งในการขับเคลื่อนการพัฒนาชุมชนท้องถิ่นอย่างเป็นรูปธรรม	ร้อยละ	70									70
1.2 กิจกรรมหลัก											
กิจกรรมที่ 1 : สนับสนุนการพัฒนากิจการสภาองค์กร											
- ตัวชี้วัดเชิงปริมาณ : จำนวนสภาองค์กรชุมชนสามารถดำเนินงานตามภารกิจ	ตำบล	1,250				670		500			80
- ตัวชี้วัดเชิงปริมาณ : ร้อยละของสภาองค์กรชุมชนมีความเข้มแข็งในการขับเคลื่อนการพัฒนาชุมชนท้องถิ่นอย่างเป็นรูปธรรม	ร้อยละ	70									70
2.แผนการใช้จ่ายงบประมาณ (2.1+2.2+2.3)		54.2500	-	8.6800	-	29.1090	-	12.9000	-	3.5610	-
2.1 งบประมาณ		54.2500	-	8.6800	-	29.1090	-	12.9000	-	3.5610	-
1 : สนับสนุนการพัฒนากิจการสภาองค์กรชุมชน		54.2500	-	8.6800	-	29.1090	-	12.9000	-	3.5610	-
- ใช้จ่ายประจำ		54.2500	-	8.6800	-	29.1090	-	12.9000	-	3.5610	-
2.2 เงินนอกงบประมาณ		-	-	-	-	-	-	-	-	-	-
1 : สนับสนุนการพัฒนากิจการสภาองค์กรชุมชน		-	-	-	-	-	-	-	-	-	-



คำชี้แจงเพิ่มเติม :	
ปัญหาและอุปสรรค :	
ผู้รายงาน :  (นางสาว กนิษฐา สุวัตกุล) ตำแหน่ง : หัวหน้าสำนักยุทธศาสตร์นโยบายและแผน วัน/เดือน/ปี : โทร: 02 378 8300 ต่อ 8377	หัวหน้าส่วนราชการ / รัฐวิสาหกิจ :  (นายสมชาติ ภาวะสุวรรณ) ตำแหน่ง : ผู้อำนวยการสถาบันพัฒนาองค์กรชุมชน วัน/เดือน/ปี : โทร: 02 378 8300 ต่อ 8333
สำหรับสำนักร่างงบประมาณเท่านั้น : (1) แสดงความเห็น/ข้อสังเกต	
ผู้พิจารณา :  ตำแหน่ง : (นางสาวอรทัย ชูเมือง) วัน/เดือน/ปี : นักวิเคราะห์งบประมาณชำนาญการพิเศษ โทร:	ผู้ให้ความเห็นชอบ :  ตำแหน่ง : (นายธีรเดช ธีรพร) วัน/เดือน/ปี : ผู้อำนวยการกองจัดทำงบประมาณด้านสังคม ๓ โทร:



แบบจัดทำแผน / รายงานผลการใช้จ่ายงบประมาณ ผลผลิต/โครงการ จำแนกตามรายจ่าย ประจำปีงบประมาณ พ.ศ. 2563

แบบ สป.302

กระทรวง : กระทรวงการพัฒนาสังคมและความมั่นคงของมนุษย์ รหัส 06000
 ส่วนราชการ/รัฐวิสาหกิจ : สถาบันพัฒนาองค์กรชุมชน (องค์การมหาชน) รหัส 06006
 แผนงาน : แผนงานยุทธศาสตร์เสริมสร้างพลังทางสังคม รหัส 36
 เป้าหมายการให้บริการกระทรวง : ส่งเสริมให้ทุกภาคส่วนมีศักยภาพและมีส่วนร่วมในการพัฒนาสังคม รหัส 02
 ผลผลิต /โครงการ : โครงการพัฒนาและเชื่อมโยงกลุ่มธุรกิจชุมชน รหัส 00-0115
 รหัสบัญชีตามโครงสร้าง ผลผลิต /โครงการ รหัส 36-013

รายงานแผน
 รายงานผล

หน่วย : ล้านบาท (ทศนิยม 4 ตำแหน่ง)

ประเภทรายจ่าย รายการ	รวมทั้งสิ้น		ไตรมาส 1 (ต.ค. - ธ.ค.)		ไตรมาส 2 (ม.ค. - มิ.ค.)		ไตรมาส 3 (เม.ย. - มิ.ย.)		ไตรมาส 4 (ก.ค. - ก.ย.)	
	แผน	ผล	แผน	ผล	แผน	ผล	แผน	ผล	แผน	ผล
4. งบอุดหนุน	69.7785	-	-	-	40.4800	-	15.4000	-	13.8985	-
อุดหนุนทั่วไป	69.7785	-	-	-	40.4800	-	15.4000	-	13.8985	-
พัฒนาและเชื่อมโยงกลุ่มธุรกิจชุมชน	69.7785	-	-	-	40.4800	-	15.4000	-	13.8985	-
รวมเงินงบประมาณ(1+2+3+4+5)	69.7785	-	-	-	40.4800	-	15.4000	-	13.8985	-

ผู้รายงาน.....
 (นางสาวนิษฐา สุวตรกุล)

ตำแหน่ง : หัวหน้าสำนักยุทธศาสตร์นโยบายและแผน
 วัน/เดือน/ปี :



สำนักงบประมาณ สำนักนายกรัฐมนตรี
 ผู้พิมพ์รายงาน
 วัน/เดือน/ปี

แบบจัดทำแผน / รายงานผลการใช้จ่ายงบประมาณ ผลผลิต/โครงการ จำแนกตามรายจ่าย ประจำปีงบประมาณ พ.ศ. 2563

แบบ สจป.302

กระทรวง : กระทรวงการพัฒนาลังคมและความมั่นคงของมนุษย์ รหัส 06000
 ส่วนราชการ/รัฐวิสาหกิจ : สถาบันพัฒนาองค์กรชุมชน (องค์การมหาชน) รหัส 06006
 แผนงาน : แผนงานยุทธศาสตร์สร้างหลักประกันทางสังคม
 เป้าหมายการให้บริการกระทรวง : ประชากรเป้าหมายได้รับการพัฒนาศักยภาพมีภูมิคุ้มกันสามารถพึ่งพาตนเองได้
 ผลผลิต /โครงการ : โครงการสนับสนุนการจัดสวัสดิการชุมชน
 รหัสบัญชีตามโครงสร้าง ผลผลิต /โครงการ

ส่วนราชการ/รัฐวิสาหกิจ
 งบกลาง
 รหัส 41
 รหัส 06
 รหัส 00-0110
 รหัส 41-008

รายงานแผน
 รายงานผล

หน่วย : ล้านบาท (ทศนิยม 4 ตำแหน่ง)

ประเภทรายจ่าย รายการ	รวมทั้งสิ้น		ไตรมาส 1 (ต.ค. - ธ.ค.)		ไตรมาส 2 (ม.ค. - มิ.ค.)		ไตรมาส 3 (เม.ย. - มิ.ย.)		ไตรมาส 4 (ก.ค. - ก.ย.)	
	แผน	ผล	แผน	ผล	แผน	ผล	แผน	ผล	แผน	ผล
4. งบอุดหนุน	369.8496	-	76.1333	-	153.0600	-	120.0000	-	20.6563	-
อุดหนุนทั่วไป	369.8496	-	76.1333	-	153.0600	-	120.0000	-	20.6563	-
สนับสนุนการจัดสวัสดิการชุมชน	369.8496	-	76.1333	-	153.0600	-	120.0000	-	20.6563	-
รวมเงินงบประมาณ(1+2+3+4+5)	369.8496	-	76.1333	-	153.0600	-	120.0000	-	20.6563	-

ผู้รายงาน.....

(นางสาวกนิษฐา สุวดีกุล)

ตำแหน่ง : หัวหน้าสำนักงานยุทธศาสตร์นโยบายและแผน

วัน/เดือน/ปี :



สำนักงานงบประมาณ สำนักงานนายกรัฐมนตรี

ผู้พิมพ์รายงาน

วัน/เดือน/ปี

แบบจัดทำแผน / รายงานผลการใช้จ่ายงบประมาณ ผลผลิต/โครงการ จำแนกตามงบรายจ่าย ประจำปีงบประมาณ พ.ศ. 2563

แบบ สป.302

กระทรวง : กระทรวงการพัฒนาสังคมและความมั่นคงของมนุษย์ รหัส 06000
 ส่วนราชการ/รัฐวิสาหกิจ : สถาบันพัฒนาองค์กรชุมชน (องค์การมหาชน) รหัส 06006
 แผนงาน : แผนงานยุทธศาสตร์สร้างหลักประกันทางสังคม
 เป้าหมายการให้บริการกระทรวง : ประชากรเป้าหมายได้รับการพัฒนาศักยภาพภูมิคุ้มกันสามารถพึ่งพาตนเองได้

ส่วนราชการ/รัฐวิสาหกิจ
 งบกลาง
 รหัส 41
 รหัส 06

รายงานแผน
 รายงานผล

ผลผลิต /โครงการ : โครงการผู้มีรายได้น้อยในเมืองและชนบทมีความมั่นคงในที่อยู่อาศัย รหัส 00-0112
 รหัสบัญชีตามโครงสร้าง ผลผลิต /โครงการ รหัส 41-010

หน่วย : ล้านบาท (ทศนิยม 4 ตำแหน่ง)

ประเภทรายจ่าย รายการ	รวมทั้งสิ้น		ไตรมาส 1 (ต.ค. - ธ.ค.)		ไตรมาส 2 (ม.ค. - มี.ค.)		ไตรมาส 3 (เม.ย. - มิ.ย.)		ไตรมาส 4 (ก.ค. - ก.ย.)	
	แผน	ผล	แผน	ผล	แผน	ผล	แผน	ผล	แผน	ผล
4. งบอุดหนุน	1,708.8900	-	116.9400	-	899.7512	-	416.9878	-	275.2110	-
อุดหนุนทั่วไป	1,708.8900	-	116.9400	-	899.7512	-	416.9878	-	275.2110	-
เงินอุดหนุนเป็นค่าใช้จ่ายดำเนินงาน	956.2400	-	-	-	564.6192	-	210.3728	-	191.2480	-
การแก้ไขปัญหาชุมชนแออัดบ้านมั่นคง	493.9000	-	26.9400	-	210.1320	-	172.8650	-	83.9630	-
สนับสนุนบ้านพอเพียงชนบท	258.7500	-	90.0000	-	135.0000	-	33.7500	-	-	-
รวมเงินงบประมาณ(1+2+3+4+5)	1,708.8900	-	116.9400	-	899.7512	-	416.9878	-	275.2110	-



ผู้รายงาน.....
 (นางสาวนิษฐา สุวตฤกุล)
 ตำแหน่ง : หัวหน้าสำนักยุทธศาสตร์นโยบายและแผน
 วัน/เดือน/ปี :

สำนักงบประมาณ สำนักนายกรัฐมนตรี
 ผู้พิมพ์รายงาน
 วัน/เดือน/ปี

แบบจัดทำแผน / รายงานผลการใช้จ่ายงบประมาณ ผลผลิต/โครงการ จำแนกตามรายจ่าย ประจำปีงบประมาณ พ.ศ. 2563

แบบ สป.302

กระทรวง : กระทรวงการพัฒนาสังคมและความมั่นคงของมนุษย์ รหัส 06000
 ส่วนราชการ/รัฐวิสาหกิจ : สถาบันพัฒนาองค์กรชุมชน (องค์การมหาชน) รหัส 06006
 แผนงาน : แผนงานพื้นฐานด้านการสร้างโอกาสและความเสมอภาคทางสังคม
 เป้าหมายการให้บริการกระทรวง : ประชากรเป้าหมายได้รับการพัฒนาศักยภาพมีภูมิคุ้มกันสามารถพึ่งพาตนเองได้
 ผลผลิต /โครงการ : ชุมชนท้องถิ่นได้รับการฟื้นฟูและพัฒนาเพื่อการพึ่งพาตนเอง
 รหัสบัญชีตามโครงสร้าง ผลผลิต /โครงการ

ส่วนราชการ/รัฐวิสาหกิจ
 งบกลาง
 รหัส 44
 รหัส 06
 รหัส 02-0000
 รหัส 44-001

รายงานแผน
 รายงานผล

หน่วย : ล้านบาท (ทศนิยม 4 ตำแหน่ง)

ประเภทรายจ่าย รายการ	รวมทั้งสิ้น		ไตรมาส 1 (ต.ค. - ธ.ค.)		ไตรมาส 2 (ม.ค. - มิ.ค.)		ไตรมาส 3 (เม.ย. - มิ.ย.)		ไตรมาส 4 (ก.ค. - ก.ย.)	
	แผน	ผล	แผน	ผล	แผน	ผล	แผน	ผล	แผน	ผล
4. งบอุดหนุน	54.2500	-	8.6800	-	29.1090	-	12.9000	-	3.5610	-
อุดหนุนทั่วไป	54.2500	-	8.6800	-	29.1090	-	12.9000	-	3.5610	-
สนับสนุนการพัฒนากิจการสภาองค์กรชุมชน	54.2500	-	8.6800	-	29.1090	-	12.9000	-	3.5610	-
รวมเงินงบประมาณ(1+2+3+4+5)	54.2500	-	8.6800	-	29.1090	-	12.9000	-	3.5610	-

ผู้รายงาน.....

(นางสาวกนิษฐา สุวัตรกุล)

ตำแหน่ง : หัวหน้าสำนักยุทธศาสตร์นโยบายและแผน

วัน/เดือน/ปี :



สำนักงานประมาณ สำนักนายกรัฐมนตรีย
 ผู้พิมพ์รายงาน
 วัน/เดือน/ปี

แบบจัดทำแผน / รายงานผลการปฏิบัติงานและการใช้จ่ายงบประมาณ ประจำปีงบประมาณ พ.ศ. 2563

งบส่วนราชการ / รัฐวิสาหกิจ
 งบกลาง

แบบ สปจ.301 [แผนบูรณาการ](ValueChain)

กระทรวง : กระทรวงการพัฒนาสังคมและความมั่นคงของมนุษย์

รหัส : 06000

จัดทำแผน

ส่วนราชการ/รัฐวิสาหกิจ : สถาบันพัฒนาองค์กรชุมชน (องค์การมหาชน)

รหัส : 06006

รายงานผล

หน่วย : ล้านบาท (ทศนิยม 4 ตำแหน่ง)

แผนงาน-เป้าหมาย-แนวทางการดำเนินงาน ผลผลิต/โครงการ-กิจกรรม	หน่วยนับ	รวมทั้งสิ้น		ไตรมาส 1 (ต.ค.- ธ.ค.)		ไตรมาส 2 (ม.ค.- มิ.ค.)		ไตรมาส 3 (เม.ย.- มิ.ย.)		ไตรมาส 4 (ก.ค.- ก.ย.)		
		แผน	ผล	แผน	ผล	แผน	ผล	แผน	ผล	แผน	ผล	
รวมเงินงบประมาณทั้งสิ้น		28.1790	-	-	-	16.6800	-	-	7.6064	-	3.8926	-
แผนงาน : แผนงานบูรณาการพัฒนาพื้นที่ระดับภาค		28.1790	-	-	-	16.6800	-	-	7.6064	-	3.8926	-
ผลสัมฤทธิ์และประโยชน์ที่คาดว่าจะได้รับ (ระดับแผนงานบูรณาการ : ตามหน่วยงานเจ้าภาพ)												
ผลสัมฤทธิ์ : เศรษฐกิจระดับภาคเติบโตตามศักยภาพ ประชาชนมีความเป็นอยู่และคุณภาพชีวิตดีขึ้น												
- ตัวชี้วัดเชิงปริมาณ : [ภาคกลาง] อัตราการเจริญเติบโตทางเศรษฐกิจของภาคกลางขยายตัวไม่ต่ำกว่า	ร้อยละ	3.50									3.50	
- ตัวชี้วัดเชิงปริมาณ : [ภาคกลาง] มูลค่าผลิตภัณฑ์มวลรวมภาค	ล้านบาท	2,753,012.1031									2,753,012.1031	
- ตัวชี้วัดเชิงคุณภาพ : [ภาคกลาง] ค่าสัมประสิทธิ์ความไม่เสมอภาค (Gini Coefficient) ในการกระจายรายได้ภาคกลางลดลงต่ำกว่า		0.400									0.400	
- ตัวชี้วัดเชิงปริมาณ : [ภาคใต้] อัตราการเจริญเติบโตทางเศรษฐกิจของภาคกลางขยายตัวไม่ต่ำกว่า	ร้อยละ	4.80									4.80	
- ตัวชี้วัดเชิงปริมาณ : [ภาคใต้] มูลค่าผลิตภัณฑ์มวลรวมภาค	ล้านบาท	888,627.7747									888,627.7747	
- ตัวชี้วัดเชิงคุณภาพ : [ภาคใต้] ค่าสัมประสิทธิ์ความไม่เสมอภาค (Gini Coefficient) ในการกระจายรายได้ภาคกลางลดลงต่ำกว่า		0.420									0.420	
- ตัวชี้วัดเชิงปริมาณ : [ภาคใต้ชายแดน] อัตราการเจริญเติบโตทางเศรษฐกิจของภาคกลางขยายตัวไม่ต่ำกว่า	ร้อยละ	3.02									3.02	
- ตัวชี้วัดเชิงปริมาณ : [ภาคใต้ชายแดน] มูลค่าผลิตภัณฑ์มวลรวมภาค	ล้านบาท	91,509.6277									91,509.6277	
- ตัวชี้วัดเชิงคุณภาพ : [ภาคใต้ชายแดน] ค่าสัมประสิทธิ์ความไม่เสมอภาค (Gini Coefficient) ในการกระจายรายได้ภาคกลางลดลงต่ำกว่า		0.445									0.445	



หน่วย : ล้านบาท (ทศนิยม 4 ตำแหน่ง)

แผนงาน-เป้าหมาย-แนวทางการดำเนินงาน ผลผลิต/โครงการ-กิจกรรม	หน่วยนับ	รวมทั้งสิ้น		ไตรมาส 1 (ต.ค.- ธ.ค.)		ไตรมาส 2 (ม.ค.- มี.ค.)		ไตรมาส 3 (เม.ย.- มิ.ย.)		ไตรมาส 4 (ก.ค.- ก.ย.)	
		แผน	ผล	แผน	ผล	แผน	ผล	แผน	ผล	แผน	ผล
- ตัวชี้วัดเชิงปริมาณ : [ภาคตะวันออก] อัตราการเจริญเติบโตทางเศรษฐกิจของภาคกลางขยายตัวไม่ต่ำกว่า	ร้อยละ	6.50								6.50	
- ตัวชี้วัดเชิงปริมาณ : [ภาคตะวันออก] มูลค่าผลิตภัณฑ์มวลรวมภาค	ล้านบาท	2,119,352.9683								2,119,352.9683	
- ตัวชี้วัดเชิงคุณภาพ : [ภาคตะวันออก] ค่าสัมประสิทธิ์ความไม่เสมอภาค (Gini Coefficient) ในการกระจายรายได้ภาคกลางลดลงต่ำกว่า		0.397								0.397	
- ตัวชี้วัดเชิงปริมาณ : [ภาคตะวันออกเฉียงเหนือ] อัตราการเจริญเติบโตทางเศรษฐกิจของภาคกลางขยายตัวไม่ต่ำกว่า	ร้อยละ	3.50								3.50	
- ตัวชี้วัดเชิงปริมาณ : [ภาคตะวันออกเฉียงเหนือ] มูลค่าผลิตภัณฑ์มวลรวมภาค	ล้านบาท	1,024,366.2421								1,024,366.2421	
- ตัวชี้วัดเชิงคุณภาพ : [ภาคตะวันออกเฉียงเหนือ] ค่าสัมประสิทธิ์ความไม่เสมอภาค (Gini Coefficient) ในการกระจายรายได้ภาคกลางลดลงต่ำกว่า		0.446								0.446	
- ตัวชี้วัดเชิงปริมาณ : [ภาคเหนือ] อัตราการเจริญเติบโตทางเศรษฐกิจของภาคกลางขยายตัวไม่ต่ำกว่า	ร้อยละ	3.00								3.00	
- ตัวชี้วัดเชิงปริมาณ : [ภาคเหนือ] มูลค่าผลิตภัณฑ์มวลรวมภาค	ล้านบาท	719,977.8562								719,977.8562	
- ตัวชี้วัดเชิงคุณภาพ : [ภาคเหนือ] ค่าสัมประสิทธิ์ความไม่เสมอภาค (Gini Coefficient) ในการกระจายรายได้ภาคกลางลดลงต่ำกว่า		0.417								0.417	
เป้าหมาย : 9.1 เศรษฐกิจระดับภาคเติบโตตามศักยภาพ ประชาชนมีความเป็นอยู่และคุณภาพชีวิตดีขึ้น		28.1790	-	-	-	16.6800	-	7.6064	-	3.8926	-
- ตัวชี้วัดเชิงคุณภาพ : อัตราการขยายตัวมูลค่าผลิตภัณฑ์มวลรวมจังหวัด (GPP) เพิ่มขึ้น											
แนวทางการดำเนินงาน : 9.1.4 พัฒนาด้านสังคมยกระดับคุณภาพชีวิต		4.6064	-	-	-	3.0000	-	1.6064	-		-
- ตัวชี้วัดเชิงคุณภาพ : ด้านสังคมได้รับการปรับปรุง พัฒนา ประชาชนมีคุณภาพชีวิตดีขึ้น	ร้อยละ	1								1	
กลุ่มโครงการ : โครงการพัฒนาเศรษฐกิจและเสริมสร้างความเข้มแข็งให้กับชุมชน		4.6064				3.0000		1.6064			
ห่วงโซ่คุณค่า : ต้นทาง - พัฒนาระบบการให้บริการ		4.6064				3.0000		1.6064			



หน่วย : ล้านบาท (ทศนิยม 4 ตำแหน่ง)

แผนงาน-เป้าหมาย-แนวทางการดำเนินงาน ผลผลิต/โครงการ-กิจกรรม	หน่วยนับ	รวมทั้งสิ้น		ไตรมาส 1 (ต.ค.- ธ.ค.)		ไตรมาส 2 (ม.ค.- มี.ค.)		ไตรมาส 3 (เม.ย.- มิ.ย.)		ไตรมาส 4 (ก.ค.- ก.ย.)	
		แผน	ผล	แผน	ผล	แผน	ผล	แผน	ผล	แผน	ผล
กลุ่มกิจกรรม : พัฒนาคุณภาพการศึกษาและทักษะฝีมือแรงงาน		4.6064	-	-	-	3.0000	-	1.6064	-	-	-
โครงการที่ 1 : โครงการพัฒนาเศรษฐกิจและเสริมสร้างความเข้มแข็งให้กับชุมชน		4.6064	-	-	-	3.0000	-	1.6064	-	-	-
กิจกรรม : พัฒนาศักยภาพผู้นำองค์กรชุมชนสู่การสร้างความสำเร็จ		4.6064	-	-	-	3.0000	-	1.6064	-	-	-
- ตัวชี้วัดเชิงปริมาณ : จำนวนผู้นำชุมชนมีทักษะ ความรู้ ความเข้าใจ และขีดความสามารถในการพัฒนาชุมชนท้องถิ่น 1,270 คน	ตำบล	254				200		54			
- ตัวชี้วัดเชิงคุณภาพ : ผู้นำชุมชนสามารถนำความรู้ความสามารถจากการพัฒนามาใช้ในการยกระดับศักยภาพของตนเองและพัฒนาชุมชนท้องถิ่นให้มีความเข้มแข็ง	ร้อยละ	100								100	
เงินนอกงบประมาณ		-	-	-	-	-	-	-	-	-	-
เงินงบประมาณ											
รายจ่ายประจำ		4.6064	-	-	-	3.0000	-	1.6064	-	-	-
แนวทางการดำเนินงาน : 9.1.5 พัฒนาพื้นที่ระดับภาคด้านการสร้างโอกาสและความเสมอภาคทางสังคม		23.5726	-	-	-	13.6800	-	6.0000	-	3.8926	-
- ตัวชี้วัดเชิงคุณภาพ : สัดส่วนความเสมอภาคทางสังคมเพิ่มขึ้น	ร้อยละ	10								10	
กลุ่มโครงการ : โครงการยกระดับรายได้และคุณภาพชีวิตของคนยากจน		23.5726	-	-	-	13.6800	-	6.0000	-	3.8926	-
ห่วงโซ่คุณค่า : ปลายทาง - ยกระดับคุณภาพชีวิต		23.5726	-	-	-	13.6800	-	6.0000	-	3.8926	-
กลุ่มกิจกรรม : ยกระดับคุณภาพชีวิตอย่างต่อเนื่อง		23.5726	-	-	-	13.6800	-	6.0000	-	3.8926	-
โครงการที่ 1 : โครงการยกระดับรายได้และคุณภาพชีวิตของคนยากจน		23.5726	-	-	-	13.6800	-	6.0000	-	3.8926	-
กิจกรรม : พัฒนาขีดความสามารถผู้นำชุมชนสู่การสร้างความสำเร็จ		23.5726	-	-	-	13.6800	-	6.0000	-	3.8926	-
- ตัวชี้วัดเชิงปริมาณ : จำนวนผู้นำชุมชนมีทักษะ ความรู้ ความเข้าใจ และขีดความสามารถในการพัฒนาชุมชนท้องถิ่น	ตำบล	1,175				500		500		175	
- ตัวชี้วัดเชิงคุณภาพ : ผู้นำชุมชนสามารถนำความรู้ความสามารถจากการพัฒนามาใช้ในการยกระดับศักยภาพของตนเองและพัฒนาชุมชนท้องถิ่นให้มีความเข้มแข็ง	ร้อยละ	100								100	
เงินนอกงบประมาณ		-	-	-	-	-	-	-	-	-	-
เงินงบประมาณ											
รายจ่ายประจำ		23.5726	-	-	-	13.6800	-	6.0000	-	3.8926	-



แบบจัดทำแผน / รายงานผลการใช้จ่ายงบประมาณ ผลผลิต/โครงการ จำแนกตามรายการ งบประมาณ พ.ศ. 2563

แบบ สป.302 [แผนบูรณาการ][ValueChain]

กระทรวง : กระทรวงการพัฒนาลังคมและความมั่นคงของมนุษย์ รหัส 06000

ส่วนราชการ/รัฐวิสาหกิจ

รายงานแผน

ส่วนราชการ/รัฐวิสาหกิจ : สถาบันพัฒนาองค์กรชุมชน (องค์การมหาชน) รหัส 06006

งบกลาง

รายงานผล

แผนงาน : แผนงานบูรณาการพัฒนาศักยภาพประชาชน

รหัส 1100

เป้าหมาย : 9.1 เศรษฐกิจระดับภาคเติบโตตามศักยภาพ ประชาชนมีความเป็นอยู่และคุณภาพชีวิตดีขึ้น

แนวทางการดำเนินงาน : 9.1.4 พัฒนาด้านสังคมยกระดับคุณภาพชีวิต

รหัส 51

กลุ่มโครงการ : โครงการพัฒนาเศรษฐกิจและเสริมสร้างความเข้มแข็งให้กับชุมชน

ผลผลิต /โครงการ : โครงการพัฒนาเศรษฐกิจและเสริมสร้างความเข้มแข็งให้กับชุมชน

รหัส 00-0138

ห่วงโซ่คุณค่า : ต้นทาง - พัฒนาระบบการให้บริการ

รหัสบัญชีตามโครงสร้าง ผลผลิต /โครงการ

รหัส 11-036

กลุ่มกิจกรรม : พัฒนาคุณภาพการศึกษาและทักษะฝีมือแรงงาน

หน่วย : ล้านบาท (ทศนิยม 4 ตำแหน่ง)

ประเภทรายการ รายการ	รวมทั้งสิ้น		ไตรมาส 1 (ต.ค. - ธ.ค.)		ไตรมาส 2 (ม.ค. - มี.ค.)		ไตรมาส 3 (เม.ย. - มิ.ย.)		ไตรมาส 4 (ก.ค. - ก.ย.)	
	แผน	ผล	แผน	ผล	แผน	ผล	แผน	ผล	แผน	ผล
4. งบอุดหนุน	4.6064	-	-	-	3.0000	-	1.6064	-	-	-
อุดหนุนทั่วไป	4.6064	-	-	-	3.0000	-	1.6064	-	-	-
พัฒนาศักยภาพผู้นำองค์กรชุมชนสู่การสร้างเสริมความเข้มแข็งให้กับชุมชนท้องถิ่น	4.6064	-	-	-	3.0000	-	1.6064	-	-	-
รวมเงินงบประมาณ(1+2+3+4+5)	4.6064	-	-	-	3.0000	-	1.6064	-	-	-

ผู้รายงาน.....

(นางสาวกนิษฐา สุวัตถกุล)

ตำแหน่ง : หัวหน้าสำนักยุทธศาสตร์นโยบายและแผน

วัน/เดือน/ปี



สำนักงบประมาณ สำนักนายกรัฐมนตรี

ผู้พิมพ์รายงาน

วัน/เดือน/ปี

แบบจัดทำแผน /รายงานผลการใช้จ่ายงบประมาณ ผลผลิต/โครงการ จำแนกตามงบรายจ่าย ประจำปีงบประมาณ พ.ศ. 2563

แบบ สปจ.302 [แผนบูรณาการ][ValueChain]

กระทรวง : กระทรวงการพัฒนาสังคมและความมั่นคงของมนุษย์ รหัส 06000
 ส่วนราชการ/รัฐวิสาหกิจ : สถาบันพัฒนาองค์กรชุมชน (องค์การมหาชน) รหัส 06006
 แผนงาน : แผนงานบูรณาการพัฒนาด้านพื้นที่ระดับภาค รหัส 1100
 เป้าหมาย : 9.1 เศรษฐกิจระดับภาคเติบโตตามศักยภาพ ประชาชนมีความเป็นอยู่และคุณภาพชีวิตดีขึ้น
 แนวทางการดำเนินงาน : 9.1.5 พัฒนาด้านการก่อสร้างโอกาสและความเสมอภาคทางสังคม
 ผลผลิต /โครงการ : โครงการยกระดับรายได้และคุณภาพชีวิตของคนยากจน
 รหัสบัญชีตามโครงสร้าง ผลผลิต /โครงการ

ส่วนราชการ/รัฐวิสาหกิจ
 งบกลาง
 รหัส 1100

รายงานแผน
 รายงานผล

รหัส 52 กลุ่มโครงการ : โครงการยกระดับรายได้และคุณภาพชีวิตของคนยากจน
 รหัส 00-0128 หัวข้อคุณค่า : ปลายทาง - ยกระดับคุณภาพชีวิต
 รหัส 11-026 กลุ่มกิจกรรม : ยกระดับคุณภาพชีวิตอย่างต่อเนื่อง

หน่วย : ล้านบาท (ทศนิยม 4 ตำแหน่ง)

ประเภทรายจ่าย รายการ	รวมทั้งสิ้น		ไตรมาส 1 (ต.ค. -ธ.ค.)		ไตรมาส 2 (ม.ค. -มี.ค.)		ไตรมาส 3 (เม.ย. -มิ.ย.)		ไตรมาส 4 (ก.ค. - ก.ย.)	
	แผน	ผล	แผน	ผล	แผน	ผล	แผน	ผล	แผน	ผล
4. งบอุดหนุน	23.5726	-	-	-	13.6800	-	6.0000	-	3.8926	-
อุดหนุนทั่วไป	23.5726	-	-	-	13.6800	-	6.0000	-	3.8926	-
พัฒนาขีดความสามารถผู้นำชุมชนสู่การสร้างเสริมความเข้มแข็งให้กับชุมชนท้องถิ่น	23.5726	-	-	-	13.6800	-	6.0000	-	3.8926	-
รวมเงินงบประมาณ(1+2+3+4+5)	23.5726	-	-	-	13.6800	-	6.0000	-	3.8926	-

ผู้รายงาน.....
 (นางสาวกนิษฐา สุวตรกุล)
 ตำแหน่ง :หัวหน้าสำนักยุทธศาสตร์นโยบายและแผน
 วัน/เดือน/ปี



สำนักงบประมาณ สำนักนายกรัฐมนตรี
 ผู้พิมพ์รายงาน
 วัน/เดือน/ปี